

1. 군산시 일반현황



우리는 1949년 8월 15일 설치되었으며, 설치 이후 수 차례의 행정구역의 변경을 거쳐 '08년말 현재 행정구역의 면적은 390.09km²이며, 1개읍 10개면 73개리, 16개동, 728개통 2,339반으로 구성되어 있습니다. 우리시 행정조직은 4국, 4소, 31관과, 1보건소, 2도서관, 26개읍면동으로 구성되어 있고 공무원 현원은 의회사무국을 포함하여 1,385명입니다. 한편, '08년 말 현재 우리시의 주민 수는 99,379세대 263,845명입니다.

2. 재무보고서의 구성



2-1. 결 산 총 평

정보이용자들이 재무제표에 포함된 중요한 회계정보를 쉽게 이해 할 수 있도록 머리말과 재정분석 및 통계 등 설명 자료를 기술한 것입니다.

2-2. 재 무 제 표

지방자치단체의 재정상황을 표시하는 가장 중요한 요소로서 재정상태보고서, 재정운영보고서, 순자산변동보고서 및 현금흐름보고서로 구성되며, 뒤에 설명되는 재무제표에 대한 주석을 포함하는 것입니다. 다만, 현금흐름보고서는 '지방자치단체의 회계기준에 관한 규칙(이하 "지방회계기준")' 부칙에 따라 작성이 유예되어 포함되지 않았습니다.

한편, 재정운영보고서는 비용항목을 기능별로 분류하여 나타내는 기능별재정운영보고서와 비용항목을 성질별로 분류하여 나타내는 성질별재정운영보고서 두 가지를 작성하고 있는데, 재무제표에는 기능별재정운영보고서가 포함되며, 성질별재정운영보고서는 필수보충정보에 포함되어 있습니다.

2-2-1. 재정상태보고서

특정 시점의 지방자치단체의 자산과 부채의 내역 및 상호관계 등 재정상태를 나타내는 재무제표로서 자산, 부채 및 순자산으로 구성됩니다.

2-2-2. 재정운영보고서

회계연도 동안의 재정운영 결과인 수익과 비용의 내역을 일정기준에 따라 체계적으로 표시하는 재무제표로서 수익과 비용으로 구성됩니다. 기업회계와는 달리 재정운영보고서는 회계연도 동안의 이익 또는 손실의 산정을 목적으로 하지 않습니다.

2-2-3. 순자산변동보고서

회계연도 동안의 순자산의 증감 내역을 표시하는 재무제표로서 재정운영에 따른 운영차액과 기타순자산의 변동을 기재합니다.

2-3. 재무제표에 대한 주석

정보이용자에게 충분한 회계정보를 제공하기 위하여 지방자치단체가 채택한 주요한 회계정책과 재무제표에 표시된 회계과목의 세부내역 및 기타 재무제표에 중대한 영향을 미치는 사항을 설명하는 것입니다.

2-4. 필수보충정보

재무제표의 내용을 보완하고 정보이용의 이해를 돕기 위해 필수적으로 제공되어야 하는 정보를 말하며, 예산결산요약표, 성질별재정운영보고서, 관리책임자산명세서, 예산회계와 재무회계의 차이에 대한 명세서가 포함되어 있습니다.

2-5. 부속명세서

회계과목에 대한 세부내역을 명시할 필요가 있을 때 행정안전부장관이 정하는 바에 따라 추가적인 정보를 제공하는 것으로 일반유형자산명세서, 주민편의시설명세서, 사회기반시설명세서, 감가상각명세서, 공유재산 용도별 명세서, 회계별재무제표 총괄요약 명세서가 포함되어 있습니다.



3. 군산시가 설치한 회계

3-1. 현 황

우리시의 회계는 지방재정법에 따라 일반회계, 기타특별회계, 기금 및 지방공기업특별회계로 구분되어 운영되고 있으며, 구체적으로는 일반회계 1개, 기타특별회계 15개, 예산외로 운영되는 기금 15개 및 지방공기업특별회계 1개가 설치되어 운영되고 있고, 그 내역은 다음과 같습니다.

[군 산 시 의 회 계 현 황]

회 계	종 류	근거법규	설 치 목 적
일반회계	일반회계	지방재정법	일반적인 시정운영활동
기 타 특별회계 (15개)	하수도사업 특별회계	조 례	공공하수도사업 효율적 수행
	군장폐수처리시설관리 특별회계	조 례	군장산업단지 폐수처리시설운영
	의료급여기금 특별회계	조 례	의료급여사업
	수질개선 특별회계	조 례	금강수계 수질개선 향상
	농어촌소득지원 특별회계	조 례	농어촌지역주민의 소득수준 향상
	구획정리사업 특별회계	조 례	토지구획정리사업
	공영개발사업 특별회계	조 례	주민에게 택지등의 원활한 공급
	장기미집행도시계획시설대지보상 특별회계	조 례	장기미집행도시계획시설 대지보상
	주택사업 특별회계	조 례	국민주택사업
	농공단지 특별회계	조 례	농공단지 조성 촉진
	공단조성사업 특별회계	조 례	산업용지조성사업의 합리적 운영
	도시교통사업 특별회계	조 례	도시교통사업 운영
	기반시설부담금 특별회계	조 례	기반시설부담사업
	발전소주변지역지원사업 특별회계	조 례	발전소설치 주변지역지원사업
	도시개발 특별회계	조 례	쾌적하고 효율적인 도시개발
기금회계 (15개)	지방채상환기금	조 례	지방채 상환
	중소기업육성기금	조 례	중소기업보호육성
	투자진흥기금	조 례	군산시내투자촉진을 통해 경제활성화
	녹지기금	조 례	녹지공간 확보 및 쾌적한 공간제공
	저소득장학기금	조 례	저소득층 자녀학비 지원
	기초생활보장기금	조 례	저소득층 자립 및 생활안정도모
	노인복지기금	조 례	노인자립기반 조성
	식품진흥기금	조 례	식품위생 및 시민영양수준의 향상
	폐기물처리시설주변영향지역지원기금	조 례	폐기물처리시설주변지역 지원
	문화예술진흥기금	조 례	문화예술진흥을 위한 사업 및 활성화
	체육진흥기금	조 례	주민 체육진흥
	청소년자립지원기금	조 례	불우청소년 자립기반 지원
	재난관리기금	조 례	재난대책에 소요되는 비용충당
	군산시여성발전기금	조 례	여성의 사회참여활성화와 복지증진
	농기계순회수리운영기금	조 례	농기계 순회수리봉사
지방공기업 특별회계(1)	상수도사업 특별회계	지 방 공기 업법	상수도사업의 회계운영

4. 재무제표에 대한 요약 설명

4-1. 재 정 상 태

재정상태보고서는 특정시점(2008.12.31 현재)의 재정상태를 나타내는 재무제표로 자산, 부채, 순자산으로 구성되어 있습니다. 재정상태보고서에 의하면, 우리시의 총자산은 3,781,857백만원이고, 총부채는 103,064백만원으로 총자산에서 총부채를 차감한 순자산 규모는 3,678,793백만원입니다. 순자산은 지방자치단체가 장래에 공공서비스 제공을 위해 보유하고 있는 자원을 의미하며, 순자산 규모가 부채에 비해 상대적으로 큰 것은 민간기업과 다른 지방자치단체의 고유특성에 기인하는 것으로 이해됩니다. 이와 같은 재정상태를 각 계정별 구체적으로 살펴보면 다음과 같습니다

4-1-1. 자 산

자산의 구성내역은 유동자산이 291,632백만원(7.71%)이고, 유동자산을 제외한 비유동자산이 3,490,225백만원(92.29%)으로 비유동자산이 상대적으로 큰 비중을 차지하고 있습니다.

유동자산은 현금및현금성자산 46,020백만원(15.78%), 단기금융상품 196,928백만원(67.5%) 등으로 구성되어 있으며, 지방세에 대한 미수채권인 미수세금은 9,805백만원, 세외수입에 대한 미수채권인 미수세외수입금은 17,118백만원, 재고자산 13,660백만원, 기타비유동자산 8,106백만원이며 결손을 예상한 대손충당금이 1,538백만원입니다.

비유동자산은 투자자산 27,654백만원(0.73%), 일반유형자산 141,645백만원(3.75%), 주민편의시설 409,973백만원(10.84%), 사회기반시설 2,893,602백만원(76.51%), 기타비유동자산 17,351백만원(0.46%) 등으로 구성되어 있습니다.

4-1-2 부 채

부채의 구성내역은 유동부채가 27,743백만원(26.9%)이고, 장기차입부채가 70,677백만원(68.6%), 기타비유동부채가 4,644백만원(4.5%)으로 비유동부채가 총부채의 73.1%를 차지하고 있습니다.

[요약재정상태보고서]

(단위:백만원)

구 분	'08		'07	
	금 액	구성비	금 액	구성비
유동자산	291,632	7.71	189,959	5.34
투자자산	27,654	0.73	7,865	0.22
일반유형자산	141,645	3.75	138,700	3.90
주민편의시설	409,973	10.84	386,209	0.84
사회기반시설	2,893,602	76.51	2,820,540	9.22
기타비유동자산	17,351	0.46	17,261	0.48
자산총계	3,781,857	100.00	3,560,534	100.00
유동부채	27,743	0.73	23,432	0.66
장기차입부채	70,677	1.87	85,937	2.41
기타비유동부채	4,644	0.13	3,999	0.11
부채총계	103,064	2.73	113,368	3.18
일반순자산	229,419	6.07	159,289	4.44
특정순자산	72,472	1.92	24,174	0.68
고정순자산	3,376,902	89.28	3,263,703	91.70
순자산총계	3,678,793	97.27	3,447,166	96.82
부채및순자산총계	3,781,857	100.00	3,560,534	100.00

4-2 재 정 운 영 결 과

재정운영보고서에 의하면, 2008회계연도 우리시의 총수익은 652,653백만원이고 총비용은 474,525 백만원이며, 수익이 비용을 초과하여 운영차액이 178,128백만원 발생하였습니다. 이와 같은 재정운영결과를 각 구체적으로 살펴보면 다음과 같습니다.

4-2-1. 수 익

수익은 자체조달수익이 195,105 백만원(29.89%)이고, 정부간이전수익 456,887 백만원 (70.0%), 기타수익 661백만원(0.11%)으로 정부간이전수익의 비중이 상대적으로 높음을 알 수 있습니다.

4-2-2 비 용

가. 기능별 분류

비용을 기능별로 살펴볼 때 사회복지비가 126,473백만원(26.6%), 산업·중소기업비 43,575백만원(9.18%), 농림해양수산비 39,174백만원(8.25%)등의 순으로 나타나고 있습니다.

[요약 재정 운영 보고서 (기능 별)]

(단위:백만원)

구 분	'08	
	금 액	구 성 비
자체조달수익	195,105	29.89
정부간이전수익	456,887	70.00
기타수익	661	0.11
수익총계	652,653	100.0
일반공공행정	27,551	4.22
공공질서 및 안전	1,849	0.28
교 육	4,797	0.74
문화 및 관광	14,818	2.27
환경보호	40,010	6.13
사회복지	126,473	19.38
보 건	5,976	0.92
농림해양수산	39,174	6.00
산업·중소기업	43,575	6.68
수송 및 교통	38,552	5.91
국토 및 지역개발	9,574	1.47
기 타	122,176	18.72
비용총계	474,525	72.28
운영차액	178,128	27.72





[요약재정운영보고서(기능별)]

(단위:백만원)

구 분	'07	
	금 액	구 성 비
자체조달수익	155,917	29.91
정부간이전수익	365,351	70.07
기타수익	107	0.02
수익총계	521,375	100.0
입법및선거관계	2,530	0.49
일반행정비	71,291	13.67
교육 및 문화	11,877	2.28
보건 및 생활환경개선	89,945	17.25
사회보장	101,111	19.39
주택 및 지역사회개발	4,182	0.80
농수산개발	49,901	9.57
지역경제개발	9,860	1.89
국토자원보존개발	13,836	2.65
교통관리	23,886	4.58
민방위관리	832	0.16
지원 및 기타경비	34,142	6.55
비용총계	413,397	79.29
운영차액	107,977	20.71

가. 성질별 분류

비용을 성질별로 살펴볼 때 인건비 91,023백만원(19.1%), 운영비 137,366백만원(28.9%), 정부간이전비용 5,859백만원(1.23%), 기타이전비용 178,655백만원(37.6%), 기타비용 61,621백만원(0.12%)등으로 구성되어 있습니다.

[요약재정운영보고서(성질별)]

(단위:백만원)

구 분	’08		’07	
	금 액	구성비	금 액	구성비
자체조달수익	195,105	29.89	155,917	29.91
정부간이전수익	456,887	70.00	365,351	70.07
기타수익	661	0.11	107	0.02
수익총계	652,653	100.0	521,375	100
인 건 비	91,023	13.95	88,598	16.99
운 영 비	137,366	21.05	130,240	24.98
정부간이전비용	5,859	0.90	4,934	0.95
기타이전비용	178,655	27.37	156,985	30.11
기타비용	61,621	9.44	32,638	6.26
비용총계	474,525	72.71	413,395	79.29
운영차액	178,128	27.29	107,977	20.71



5. 발생주의 복식부기 재무분석

분야	지표명	산 식	지표값
재 정 상 태	총자산 대비 총부채 비율	총부채 / 총자산 × 100	2.73%
	총부채 대비 차입부채 비율	차입부채 / 총부채 × 100	82.40%
	총부채 대비 실질부채 비율	(총부채 - 기초단체 융자액) / 총부채 × 100	100.00%
	재정자금 대비 금융상품 비율	장 · 단기 금융상품 / 재정자금 × 100	82.50%
	총부채 대비 현금창출자산 비율	현금창출자산 / 총부채 × 100 ※ 현금창출자산 : (유동자산 - 기타유동자산 + 일반미수금) + 장기금융상품 + (장기대여금 - 학자금위탁대여금) + 기타투자자산	295.21%
	차입부채 대비 재정자금 비율	재정자금 / 차입부채 × 100 ※ 재정자금 : 현금 및 현금성자산 + 장 · 단기 금융상품	309.60%
	유동부채 대비 유동자산 비율	유동자산 / 유동부채 × 100	1,051.18%
	미수세금 대비 대손충당금 비율	미수세금 대손충당금 / 미수세금(대손충당금 차감전) × 100	13.01%
	단기민간융자금 비율	단기민간융자금 / 장 · 단기 민간융자금 × 100	76.24%
재 정 운 영	예산 대비 세출 비율	세출액(일반회계 + 특별회계) / 예산현액(일반회계 + 특별회계) × 100	76.64%
	경상비용 대비 이자비용 비율	이자비용 / 경상비용 × 100 ※ 이자비용 : 차입부채 이자비용 ※ 경상비용 : 인건비 + 운영비 + 재정보전금 + 조정교부금 + 교육비특별회계전출금	1.60%
	이자수익 대비 이자비용 비율	이자비용 / 이자수익 × 100	33.98%
	총수익 대비 경상수익 비율	경상수익 / 총수익 × 100 ※ 경상수익 : 지방세수익 + 경상세외수익 + 지방교부세 + 재정보전금 + 조정교부금	65.00%
	경상수익 대비 경상자체조달수익 비율	경상자체조달수익 / 경상수익 × 100 ※ 경상자체조달수익 : 지방세수익 + 경상세외수익	39.69%
	자체조달수익 대비 채권 비율	미수자체조달수익(대손충당금 차감후) / 자체조달수익 × 100 ※ 미수자체조달수익 : 미수세금 + 미수세외수입금 + 일반미수금	13.04%
	세외수익 대비 채권 비율	미수세외수익(대손충당금 차감후) / 세외수익 × 100 ※ 미수세외수익 : 미수세외수입금 + 일반미수금	18.92%
	총비용 대비 경상비용 비율	경상비용 / 총비용 × 100	48.13%
	지출액 대비 자산취득 비율	자산취득액 / 지출액 × 100	7.70%
회 계 책 임	주민 1인당 총자산	총자산 / 인구수(회계연도말 인구수)	14,333,631
	주민 1인당 총부채	총부채 / 인구수(회계연도말 인구수)	390,623
	주민 1인당 실질부채	실질부채 / 인구수(회계연도말 인구수)	390,623
	주민 1인당 총수익	총수익 / 인구수(회계연도말 인구수)	2,473,625
	주민 1인당 자체조달수익	자체조달수익 / 인구수(회계연도말 인구수)	739,469
	주민 1인당 지방세수익	지방세수익 / 인구수(회계연도말 인구수)	400,637
	주민 1인당 총비용	총비용 / 인구수(회계연도말 인구수)	1,798,500
	주민 1인당 기타이전비용	기타이전비용 / 인구수(회계연도말 인구수)	677,121
	공무원 1인당 총수익	총수익 / 공무원(현원)	471,229,976
	공무원 1인당 총비용	총비용 / 공무원(현원)	342,617,406
	공무원 1인당 급여	총급여 / 공무원(현원)	45,279,116

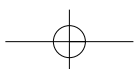
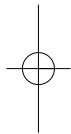
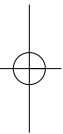
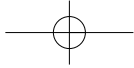
2008년 회계연도 재무보고서

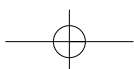
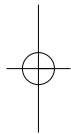
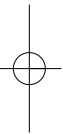
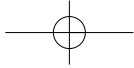


군산에게 바다는
더이상 망망대해가 아닙니다.

대한의 희망을 짊어지고
바다를 넘어 세계를 향해 전진합니다.







(단위 : 원)

직 전 연 도 (2007년)						
계 정 과 목 명	일 반 회 계	기타특별회계	지방공기업특별회계	기 금 회 계	내 부 거래	합 계
I. 유동자산	108,410,468,801	50,685,314,403	7,000,058,659	23,859,056,321		189,954,898,184
현금및현금성자산	50,682,286,438	3,997,572,220	5,769,622,765	3,624,816,221		64,074,297,644
단기금융상품	41,900,000,000	16,397,000,000		19,241,850,409		77,538,850,409
미수세금	9,179,217,940					9,179,217,940
미수세금대손충당금	(1,240,379,781)					(1,240,379,781)
미수세외수입금	2,789,473,364	10,177,350,196	913,641,810			13,880,465,370
미수세외수입금 대손충당금	(102,783,097)	(101,645,860)				(204,428,957)
단기대여금	26,678,170	1,282,534,811		530,362,500		1,839,575,481
단기대여금대손충당금		(266,781)		(8,741,955)		(9,008,736)
단기대여금현재가치할인차금						
재고자산	1,288,982,327	15,988,211,020	300,599,890			17,577,793,237
기타유동자산	3,887,260,221	2,953,033,971	16,194,194	462,027,191		7,318,515,577
II. 투자자산	37,546,569,763	383,279,644		128,000,000	(30,192,606,000)	7,865,243,407
장기금융상품	599,100,000					599,100,000
장기대여금	5,772,993,700	387,013,440		128,000,000		6,288,007,140
장기대여금대손충당금	(57,729,937)	(3,733,796)				(61,463,733)
장기투자증권	840,000,000					840,000,000
기타투자자산	30,392,206,000				(30,192,606,000)	199,600,000
III. 일반유형자산	136,246,168,755	2,454,114,538				138,700,283,293
토 지	72,788,516,874	1,791,125,020				74,579,641,894
입 목	4,395,156,700					4,395,156,700
건 물	62,224,359,730	1,360,113,710				63,584,473,440
건물감가상각누계액	(12,786,632,333)	(725,891,185)				(13,512,523,518)
구축물	2,302,113,150					2,302,113,150
구축물감가상각누계액	(386,431,446)					(386,431,446)
기계장치	1,870,786,570					1,870,786,570
기계장치감가상각누계액	(1,373,640,641)					(1,373,640,641)
차량운반구	4,707,781,709					4,707,781,709
차량운반구감가상각누계액	(3,227,260,328)					(3,227,260,328)
집기비품	17,290,498,150	32,514,350				17,323,012,500
집기비품감가상각누계액	(11,638,641,380)	(3,747,357)				(11,642,388,737)

2008년 회계연도 재무보고서

(단위 : 원)

당 해 연 도 (2008년)							
계 정 과 목 명	주 석	일 반 회 계	기 타 특 별 회 계	지 방 공 기 업 특 별 회 계	기 금 회 계	내 부 거 래	합 계
임차개량자산		291,000					291,000
임차개량자산감가상각누계액							
기타일반유형자산		283,875,410					283,875,410
기타일반유형자산감가상각누계액		(17,242,210)					(17,242,210)
건설중인일반유형자산		343,119,700					343,119,700
IV. 주민편의시설		384,517,548,744	25,455,434,427				409,972,983,171
도서관	10	22,833,384,900					22,833,384,900
도서관감가상각누계액		(4,579,678,532)					(4,579,678,532)
주차장	10	11,628,106,530	25,752,428,420				37,380,534,950
주차장감가상각누계액		(174,631,711)	(1,703,266,800)				(1,877,898,511)
공 원	10	192,193,346,474	425,854,800				192,619,201,274
공원감가상각누계액		(14,838,510,892)					(14,838,510,892)
박물관및미술관	10	21,584,533,040					21,584,533,040
박물관및미술관감가상각누계액		(1,697,484,806)					(1,697,484,806)
문화및관광시설	10	54,837,680,471					54,837,680,471
문화및관광시설감가상각누계액		(5,361,547,637)					(5,361,547,637)
체육시설	10	59,766,546,680					59,766,546,680
체육시설감가상각누계액		(10,064,820,894)					(10,064,820,894)
사회복지시설	10	28,980,241,940	33,034,800				29,013,276,740
사회복지시설감가상각누계액		(5,789,183,203)	(48,830)				(5,789,232,033)
의료시설	10	12,424,437,113					12,424,437,113
의료시설감가상각누계액		(2,933,731,092)					(2,933,731,092)
교육시설	10	1,147,503,110					1,147,503,110
교육시설감가상각누계액		(298,877,516)					(298,877,516)
기타주민편의시설	10	19,356,420,633	985,501,560				20,341,922,193
기타주민편의시설감가상각누계액		(2,222,188,394)	(38,069,523)				(2,260,257,917)
건설중인주민편의시설		7,726,002,530					7,726,002,530
V. 사회기반시설	10	2,705,542,521,010	26,272,703,660	161,599,551,985	186,980,220		2,893,601,756,875
도 로	11	2,284,863,355,910	6,535,989,930				2,291,399,345,840
상수도시설	10	1,704,636,822		209,291,818,426			210,996,455,248
상수도시설감가상각누계액		(46,344,695)		(48,985,081,841)			(49,031,426,536)
수질정화시설	10	305,268,532,600	20,152,607,970				325,421,140,570
수질정화시설감가상각누계액		(129,591,656,271)	(706,977,189)				(130,298,633,460)
하천부속시설	10,11	3,391,527,210			186,980,220		3,578,507,430
폐기물처리시설	10	42,023,307,595	14,482,000				42,037,789,595
폐기물처리시설감가상각누계액		(8,491,828,907)	(603,416)				(8,492,432,323)
재활용시설	10	1,715,822,130					1,715,822,130
재활용시설감가상각누계액		(507,806,304)					(507,806,304)
농수산기반시설	10	31,988,339,236					31,988,339,236
농수산기반시설감가상각누계액		(7,513,947,228)					(7,513,947,228)

(단위 : 원)

직 전 연 도 (2007년)						
계 정 과 목 명	일 반 회 계	기타특별회계	지방공기업특별회계	기 금 회 계	내 부 거래	합 계
건설중인일반유형자산	79,562,000					79,562,000
IV. 주민편의시설	360,590,874,161	25,617,676,974				386,208,551,135
도서관	13,010,038,600					13,010,038,600
도서관감가상각누계액	(4,509,162,078)					(4,509,162,078)
주차장	11,132,709,230	25,752,428,420				36,885,137,650
주차장감가상각누계액	(118,323,264)	(1,479,177,776)				(1,597,501,040)
공 원	187,369,664,344	425,854,800				187,795,519,144
공원감가상각누계액	(10,002,038,545)					(10,002,038,545)
박물관및미술관	20,551,743,500					20,551,743,500
박물관및미술관감가상각누계액	(1,610,729,373)					(1,610,729,373)
문화및관광시설	42,279,627,581					42,279,627,581
문화및관광시설감가상각누계액	(3,707,682,175)					(3,707,682,175)
체육시설	56,807,953,090					56,807,953,090
체육시설감가상각누계액	(7,551,742,755)					(7,551,742,755)
사회복지시설	27,740,512,960	3,144,800				27,743,657,760
사회복지시설감가상각누계액	(5,291,994,830)	(48,830)				(5,292,043,660)
의료시설	12,396,029,113					12,396,029,113
의료시설감가상각누계액	(2,761,502,949)					(2,761,502,949)
교육시설	935,655,710					935,655,710
교육시설감가상각누계액	(289,597,444)					(289,597,444)
기타주민편의시설	17,173,727,080	915,475,560				18,089,202,640
기타주민편의시설감가상각누계액	(1,712,415,014)					(1,712,415,014)
건설중인주민편의시설	8,748,401,380					8,748,401,380
V. 사회기반시설	2,637,826,299,800	23,243,488,899	159,283,767,998	186,980,220		2,820,540,536,917
도 로	2,254,559,944,940	4,944,865,460				2,259,504,810,400
상수도시설	1,652,469,822		203,318,795,301			204,971,265,123
상수도시설감가상각누계액	(36,974,406)		(44,990,463,903)			(45,027,438,309)
수질정화시설	255,612,528,390	18,463,623,080				274,076,151,470
수질정화시설감가상각누계액	(96,190,350,645)	(259,646,931)				(96,449,997,576)
하천부속시설	2,574,467,760	186,980,220				2,761,447,980
폐기물처리시설	39,694,777,765					39,694,777,765
폐기물처리시설감가상각누계액	(7,419,083,265)					(7,419,083,265)
재활용시설	1,715,822,130					1,715,822,130
재활용시설감가상각누계액	(506,332,074)					(506,332,074)
농수산기반시설	29,058,500,186					29,058,500,186
농수산기반시설감가상각누계액	(7,336,583,072)					(7,336,583,072)

2008 년 회계연도 재무보고서

(단위 : 원)

당 해 연 도 (2008년)							
계정 과 목 명	주석	일 반 회 계	기타특별회계	지방공기업특별회계	기금 회 계	내 부 거래	합 계
어항및항만시설	10	15,481,557,800					15,481,557,800
항만시설감가상각누계액		(2,359,962,234)					(2,359,962,234)
기타사회기반시설	10	82,433,329,960	151,255,050				82,584,585,010
기타사회기반시설감가상각누계액		(150,364,014)	(1,808,135)				(152,172,149)
건설중인사회기반시설		85,334,021,400	127,757,450	1,292,815,400			86,754,594,250
VI. 기타비유동자산		10,799,270,336	76,141,668	6,475,332,160			17,350,744,164
보증금							
무형자산	12,18	10,412,048,210	76,141,668	6,475,332,160			16,963,522,038
기타비유동자산	23	387,222,126					387,222,126
(자산총계)		3,453,815,084,129	110,920,884,213	175,654,839,785	72,658,780,186	(31,192,606,000)	3,781,856,932,313
I. 유동부채		22,777,975,558	1,992,949,733	2,972,450,474			27,743,375,765
유동성장기차입부채	14	10,094,266,668	1,306,000,000	2,852,300,000			14,252,566,668
기타유동부채	13,18	12,683,708,890	686,949,733	120,150,474			13,490,809,097
II. 장기차입부채		57,481,465,689	1,349,744,000	11,845,800,000			70,677,009,689
장기차입금	14	57,481,465,689	1,349,744,000	11,845,800,000			70,677,009,689
III. 기타비유동부채		4,643,557,091					4,643,557,091
퇴직급여충당부채	15	4,040,254,225					4,040,254,225
기타비유동부채	18	603,302,866					603,302,866
(부채총계)		84,902,998,338	3,342,693,733	14,818,250,474			103,063,942,545
I. 고정순자산		3,170,451,480,567	52,886,891,575	153,376,784,145	186,980,220		3,376,902,136,507
고정순자산	16	3,170,451,480,567	52,886,891,575	153,376,784,145	186,980,220		3,376,902,136,507
II. 특정순자산					72,471,799,966		72,471,799,966
특정순자산	16				72,471,799,966		72,471,799,966
III. 일반순자산		198,460,555,224	54,691,298,905	7,459,805,166		(31,192,606,000)	229,419,053,295
일반순자산		198,460,555,224	54,691,298,905	7,459,805,166		(31,192,606,000)	229,419,053,295
(순자산총계)		3,368,912,035,791	107,578,190,480	160,836,589,311	72,658,780,186	(31,192,606,000)	3,678,792,989,768
(부채외순자산총계)		3,453,815,034,129	110,920,884,213	175,654,839,785	72,658,780,186	(31,192,606,000)	3,781,856,932,313

(단위 : 원)

직 전 연 도 (2007년)						
계 정 과 목 명	일 반 회 계	기타특별회계	지방공기업특별회계	기 금 회 계	내 부 거래	합 계
어항및항만시설	12,467,754,710					12,467,754,710
항만시설감가상각누계액	(2,006,625,111)					(2,006,625,111)
기타사회기반시설	77,857,312,410	45,599,290				77,902,911,700
기타사회기반시설감가상각누계액						0
건설중인사회기반시설	76,128,670,260	49,048,000	955,433,600			77,133,154,860
VI. 기타비유동자산	10,630,393,350	5,100,000	6,625,921,280			17,261,414,630
보증금	303,000,000					303,000,000
무형자산	9,587,889,080	5,100,000	6,625,921,280			16,218,910,360
기타비유동자산	739,504,270					739,504,270
(자산총계)	3,291,250,774,630	102,392,974,458	172,909,747,937	24,174,036,541	(30,192,606,000)	3,560,530,927,566
I. 유동부채	15,224,294,549	4,656,616,002	3,551,216,468			23,432,127,019
유동성장기차입부채	10,007,240,000	1,324,506,000	3,400,900,000			14,732,646,000
기타유동부채	5,217,054,549	3,332,110,002	150,316,468			8,699,481,019
II. 장기차입부채	68,830,984,270	2,624,251,000	14,481,700,000			85,936,935,270
장기차입금	68,830,984,270	2,624,251,000	14,481,700,000			85,936,935,270
III. 기타비유동부채	3,999,194,945					3,999,194,945
퇴직급여충당부채	3,647,757,026					3,647,757,026
기타비유동부채	351,437,919					351,437,919
(부채총계)	88,054,473,764	7,280,867,002	18,032,916,468			113,368,257,234
I. 고정순자산	3,065,672,278,991	51,128,157,537	148,027,089,278			3,264,827,525,806
고정순자산	3,065,672,278,991	51,128,157,537	148,027,089,278			3,264,827,525,806
II. 특정순자산	24,174,036,541					24,174,036,541
특정순자산	24,174,036,541					24,174,036,541
III. 일반순자산	137,524,021,875	43,979,949,919	6,849,742,191		(30,192,606,000)	158,161,107,985
일반순자산	137,524,021,875	43,979,949,919	6,849,742,191		(30,192,606,000)	158,161,107,985
(순자산총계)	3,203,196,300,866	95,108,107,456	154,876,831,469	24,174,036,541	(30,192,606,000)	3,447,162,670,332
(부채와순자산총계)	3,291,250,774,630	102,388,974,458	172,909,747,937	24,174,036,541	(30,192,606,000)	3,560,530,927,566

2. 재정운영보고서(기능별)

- 2008년 1월 1일부터 2008년 12월 31일까지
- 2007년 1월 1일부터 2007년 12월 31일까지

(단위 : 원)

당 해 연 도 (2008년)						
계 정 과 목 명	일 반 회 계	기타특별회계	지방공기업특별회계	기 금 회 계	내 부 거래	합 계
I. 자체조달수익	143,137,457,809	14,075,421,648	35,453,569,810	2,438,657,718		195,105,106,985
II. 정부간이전수익	449,771,190,303	6,947,969,330		168,000,000		456,887,159,633
III. 기타수익	65,315,128	6,273,920,196	292,038,420	49,834,201,520	(55,804,224,760)	661,250,504
IV. 수익총계	592,973,963,240	27,297,311,174	35,745,608,230	52,440,859,238	(55,804,224,760)	652,653,517,122
V. 비 용					(55,804,224,760)	(55,804,224,760)
일반공공행정	27,550,530,128					27,550,530,128
공공질서및안전	1,849,004,546					1,849,004,546
교육	4,797,469,093					4,797,469,093
문화 및 관광	14,818,068,964					14,818,068,964
환경보호	31,936,893,980	7,681,413,377		391,769,700		40,010,077,057
사회복지	123,112,551,066	3,317,509,930		43,100,000		126,473,160,996
보건	5,899,128,814			76,747,000		5,975,875,814
농림해양수산	39,166,352,154	7,832,000				39,174,184,154
산업·중소기업	43,537,995,076	37,384,212				43,575,379,288
수송및교통	36,088,810,353	2,462,927,371				38,551,737,724
국토및지역개발	8,871,519,285	702,108,760				9,573,628,045
기 타	139,337,698,352	710,202,676	34,531,965,253	3,400,350,383	(55,804,224,760)	122,175,991,904
VI. 비용총계	476,966,021,811	14,919,378,326	34,531,965,253	3,911,967,083	(55,804,224,760)	474,525,107,713
VII. 운영차액(IV-VI)	116,007,941,429	12,377,932,848	1,213,642,977	48,528,892,155		178,128,409,409



2007

(단위 : 원)

직 전 연 도 (2007년)						
계 정 과 목 명	일 반 회 계	기타특별회계	기 금 회 계	공기업특별회계	내 부 거 래	합 계
I. 자체조달수익	110,817,864,496	11,937,253,333	819,677,931	32,342,818,950		155,917,614,710
II. 정부간이전수익	364,708,937,420	611,992,000	30,000,000			365,350,929,420
III. 기타수익		10,240,440,000	3,990,225,000	271,203,880	(14,395,047,330)	106,821,550
IV. 수익총계	475,526,801,916	22,789,685,333	4,839,902,931	32,614,022,830	(14,395,047,330)	521,375,365,680
V. 비 용						
일반공공행정	71,291,876,940					71,291,876,940
공공질서및안전	2,530,469,870					2,530,469,870
교 육	11,927,503,812				(50,000,000)	11,877,503,812
문화및관광	13,984,063,300					13,984,063,300
환경보호	832,096,650					832,096,650
사회복지	100,623,052,020	3,544,839,240			(3,056,825,000)	101,111,066,260
보 건	56,352,726,598	6,295,004,019		32,761,449,598	(5,463,882,330)	89,945,297,885
농림해양수산	49,894,181,780	7,218,000				49,901,399,780
산업·중소기업	11,680,300,010	64,248,570			(1,884,115,000)	9,860,433,580
수송및교통	21,889,617,200	1,996,533,940				23,886,151,140
국토및지역개발	21,577,944,350	381,212,170			(3,940,225,000)	18,018,931,520
기 타	16,412,749,379	1,290,017,822	2,455,806,316			20,158,573,517
VI. 비용총계	378,996,581,909	13,579,073,761	2,455,806,316	32,761,449,598	(14,395,047,330)	413,397,864,254
VII. 운영차액(IV-VI)	96,530,220,007	9,210,611,572	2,384,096,615	(147,426,768)		107,977,501,426

3. 순자산변동보고서

- 2008년 1월 1일부터 2008년 12월 31일까지
- 2007년 1월 1일부터 2007년 12월 31일까지

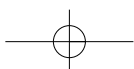
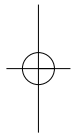
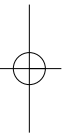
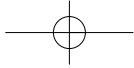
(단위 : 원)

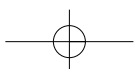
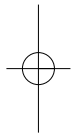
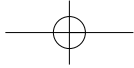
당 해 연 도 (2008년)						
계 정 과 목 명	일 반 회 계	기타특별회계	지방공기업특별회계	기 금 회 계	내 부 거 래	합 계
I. 기초순자산	3,203,196,300,866	95,112,107,456	154,876,831,469	24,174,036,541	(30,192,606,000)	3,447,166,670,332
II. 운영차액	116,007,941,429	12,377,932,848	1,213,642,977	48,528,892,155		178,128,409,409
III. 순자산의 증가	49,707,793,496	88,150,176	4,746,114,865		(1,000,000,000)	53,542,058,537
전기오류수정이익						
회계기준변경에의한누적이익						
관리전환에의한자산증가						
기부채납에의한자산증가	49,509,000,000					49,509,000,000
기타순자산의증가	198,793,496	88,150,176	4,746,114,865		(1,000,000,000)	4,033,058,537
IV. 순자산의 감소				44,148,510		44,148,510
전기오류수정손실						
회계기준변경에의한누적손실						
관리전환에의한자산감소						
민간양여등에의한자산감소						
기타순자산의감소						44,148,510
V. 기말순자산 (I + II + III - IV)	3,368,912,035,791	107,578,190,480	160,836,589,311	72,658,780,186	(31,192,606,000)	3,678,792,989,768

(단위 : 원)

직 전 연 도 (2007년)						
계 정 과 목 명	일 반 회 계	기타특별회계	지방공기업특별회계	기금 회 계	내 부 거 래	합 계
I. 기초순자산	3,105,842,451,142	85,901,495,884	155,024,258,237	21,789,939,926	(27,542,606,000)	3,341,015,539,189
II. 운영차액	96,530,220,007	9,210,611,572	(147,426,768)	2,384,096,615		107,977,501,426
III. 순자산의 증가	823,629,717				(2,650,000,000)	(1,826,370,283)
전기오류수정이익						
회계기준변경에의한누적이익						
관리전환에의한자산증가						
기부채납에의한자산증가						
기타순자산의증가	823,629,717				(2,650,000,000)	(1,826,370,283)
IV. 순자산의 감소						
전기오류수정손실						
회계기준변경에의한누적손실						
관리전환에의한자산감소						
민간양여등에의한자산감소						
기타순자산의감소						
V. 기말순자산(I + II + III - IV)	3,203,196,300,866	95,112,107,456	154,876,831,469	24,174,036,541	(30,192,606,000)	3,447,166,670,332

2008년 회계연도 재무보고서







1. 주요회계정책

우리가 재무보고서 작성을 위하여 채택한 회계정책은 지방회계기준과 일관성을 가지고 있으며, 세부적인 회계처리와 관련된 사항은 ‘지방자치단체 재무회계 운영규정’ (이하 “운영 규정”)을 중요성의 관점에 따라 준수하였습니다.

재무보고서의 작성을 위하여 채택한 회계정책 중 중요한 것은 다음과 같습니다.

1-1. 지방공기업 특별회계의 회계처리 기준

지방공기업특별회계는 지방회계기준을 적용하지 않으며, 재무보고서에 표시된 지방공기업특별회계의 수치는 지방공기업법 등에서 정하는 기준에 따라 작성된 재무제표를 통합한 것입니다. 이 때 지방공기업특별회계 재무제표의 과목과 지방회계기준의 과목이 불일치하는 것은 지방회계기준의 적절한 과목으로 재분류한 것이며, 그렇지 않은 경우에는 지방공기업특별회계의 과목체계를 준용하여 표시하였습니다. 한편, 지방공기업특별회계의 과목 체계에 의한 원가정보는 재무제표에 대한 주석 [25]에 제시하였습니다.

1-2. 지방회계기준 시행일 현재의 자산·부채 평가

지방회계기준 시행일인 2007년 1월 1일 현재의 자산·부채는 지방회계기준 부칙 제2조에 따라 행정안전부장관이 정하는 바에 따라 평가하였습니다. 평가시 2006년 1월 1일 이전에 취득한 토지와 입목은 모두 대체평가방법을 적용하였으며, 나머지 자산은 취득원가로 평가하는 것을 원칙으로 하되 취득원가를 확인할 수 없거나 취득원가 확인에 과다한 노력과 비용이 소모되는 자산에 대하여는 대체평가방법에 따라 평가하였습니다. 한편, 지방공기업특별회계는 2007년 1월 1일 이전부터 발생주의 회계원리에 의한 재무제표를 작성하여 왔기 때문에 별도의 대체평가방법을 적용하지 않고 이미 작성된 2006년 12월 31일 현재의 대차대조표상의 가액으로 평가하였습니다.

1-3. 출납폐쇄기간 중 발생한 자금거래의 회계처리

2008년 12월 31일(이하 “회계연도 종료일”) 경과후 지방재정법 제8조에 의한 출납폐쇄기한인 2월 말일까지의 기간(이하 “출납폐쇄기한”) 중에 발생한 자금의 출납거래는 2008 회계연도의 거래로 회계처리 합니다. 따라서 회계연도 종료일 현재의 재정상태보고서상 자산·부채는 출납폐쇄기간 동안 발생한 거래가 반영된 후의 수치로 표시됩니다. 출납폐쇄기한 중에 발생한 거래의 내역은 재무제표에 대한 주석 [19]에 제시하였습니다.

1-4. 내 부 거 래

내부거래는 일반회계, 기타특별회계, 기금회계 및 공기업특별회계간의 자금의 전출입, 출자 등 지방자치단체내의 거래를 말합니다. 우리시는 재무제표 작성시 내부거래를 상계·제거하여 표시하고 있습니다. 내부거래의 내역은 재무제표에 대한 주석 [17]에 제시하였습니다.

1-5. 수익인식 기준

가. 교환거래

교환거래에 의한 수익은 재화나 용역의 제공의 반대급부로 발생하는 사용료, 수수료 등으로, 재화를 판매하는 경우에는 판매하여 인도하는 시점에, 용역을 제공하는 경우에는 용역의 제공이 완료된 시점에 수익창출활동이 완료되고 그 금액을 합리적으로 측정할 수 있는 것으로 보아 각각 수익을 인식합니다.

나. 비교환거래

비교환거래에 의한 수익은 지방세, 보조금, 기부금 등으로 해당 수익에 대한 청구권이 발생하고 그 금액을 합리적으로 측정할 수 있을 때 인식합니다.

지방세수익(비교환거래에서 발생하는 임시세외수익의 경우 지방세수익에 준하여 인식합니다)은 우리시가 과세표준과 세액을 조사 결정하여 징수결의하는 시점에 수익을 인식합니다.

정부간이전수익은 중앙정부 및 전라북도가 우리시에 대하여 행정을 수행하는데 소요되는 경비를 지원·보조·분담하기 위해 교부하는 자금으로 교부확정일을 기준으로 수익을 인식합니다.



1-6. 재정자금의 표시

회계연도종료일 현재 우리시가 보유하고 있는 현금, 예금 등의 자금(이하 “재정자금”)은 취득(가입)시점과 만기에 따라 현금및현금성자산, 단기금융상품, 장기금융상품으로 분류됩니다.

현금및현금성자산은 현금, 금융기관에서 즉시 인출이 가능하여 현금과 동등하다고 인정되는 보통예금, 자유저축예금 등 요구불예금 및 취득(가입)시점에 만기가 3개월 이내인 금융상품(정기예금, 정기적금, 환매채 등)을 말합니다.

현금및현금성자산에 포함되지 않는 금융상품으로서 회계연도 종료일 현재 만기가 1년 이내인 것을 단기금융상품으로 계상하고 있으며, 만기가 1년을 초과하는 것은 장기금융상품으로 계상하고 있습니다.

한편, 회계연도종료일 현재 우리시의 재정자금은 출납폐쇄기간 동안 발생한 자금거래가 반영된 후의 수치입니다.

1-7. 미수세금 등의 평가

미수세금, 미수세외수입금, 장단기대여금 등의 채권은 세목별(장단기대여금의 경우 종류별)로 과년도와 현년도 구분, 과거 결손처분 경험률을 고려하여 산정된 회수가 불가능할 것으로 추정되는 금액을 대손충당금으로 설정하고 이를 미수세금 등의 채권에서 차감하는 방식으로 표시하고 있습니다. 한편, 채권 중 중앙정부 또는 타지방자치단체에 대한 채권인 미수징수교부금, 미수정부간이전수의 등에 대하여는 대손충당금을 설정하지 않고 있습니다.

1-8. 재고자산의 평가

재고자산은 구입가액에 부대비용을 더하고 이에 선입선출법을 적용하여 산정한 가액을 취득 원가로 하여 평가하고 있습니다.

재고자산의 진부화, 물리적인 손상 및 시장가치의 급격한 하락 등의 원인으로 인하여 당해 재고자산의 회수가능가액이 장부가액에 미달하고 그 미달액이 중요한 경우에는 이를 장부가액에서 직접 차감하여 회수가능가액으로 조정하고 있습니다.

1-9. 장기투자증권의 평가

장기투자증권은 매입가격에 부대비용을 더하고 이에 종목별로 총평균법을 적용하여 산정한 취득원가로 평가하고 있습니다. 장기투자증권 취득 후 시장가치의 급격한 하락, 피투자회사의 완전자본잠식 등의 원인으로 인하여 당해 장기투자증권의 회수가능가액이 장부가액에 미달하고 그 미달액이 중요한 경우에는 이를 장부가액에서 직접 차감하여 회수가능가액으로 조정하고 있습니다.

1-10. 일반유형자산 등

가. 재무제표 표시

유형자산은 그 사용목적에 따라 일반유형자산, 주민편의시설 및 사회기반시설로 구분하여 표시하고 있습니다. 일반유형자산은 공공서비스의 제공을 위하여 사용되는 자산을 말하며, 주민편의시설은 주민의 편의를 위하여 사용되는 자산을 말합니다. 한편 사회기반시설은 초기에 대규모 투자가 필요하고 파급효과가 장기간에 걸쳐 나타나는 지역사회의 기반적인 자산을 말합니다.

주민편의시설과 사회기반시설은 건설중인자산을 제외한 토지, 임목, 건물, 구축물, 기계장치, 집기비품, 차량운반구 등의 성격을 가진 개별자산을 해당 주민편의시설(예: 도서관) 및 사회기반시설(예: 도로)에 각각 일괄하여 표시하였습니다.

나. 평 가

유형자산은 당해 자산의 건설원가나 매입가액에 부대비용을 더한 취득원가로 평가하고 있으며, 교환, 기부채납, 관리전환, 기타 무상으로 취득한 자산의 가액은 공정가액을 취득원가로 하고 있습니다. 다만 지방공기업법시행규칙에 따라 지방공기업특별회계는 교환으로 취득한 자산을 교환에 제공된 자산의 장부가액으로 평가합니다.

한편, 유형자산 취득 후 진부화, 물리적인 손상 및 시장가치의 급격한 하락 등의 원인으로 인하여 당해 자산의 회수가능가액이 장부가액에 미달하고 그 미달액이 중요한 경우에는 이를 장부가액에서 직접 차감하여 회수가능가액으로 조정하고 있습니다.



다. 감가상각

유형자산은 추정 내용연수에 따라 정액법에 의하여 계산된 감가상각누계액을 차감하여 표시하고 있습니다. 유형자산 감가상각시 적용된 각 자산별 내용연수는 다음과 같으며, 물품관리지침에 규정된 것은 물품관리지침을 준용하고, 지방공기업특별회계의 유형자산은 지방공기업법시행규칙에서 정하는 내용연수를 준용하고 있습니다.

구 분	내 역	내용연수
건 물 · 구축물	철골·철근콘크리트조, 철근콘크리트조, 석조, 연와석조, 철골조인 것	40 년
	연와조, 블록조, 콘크리트조, 토조, 토벽조, 목조, 목골모르타르조, 기타의 구조인 것	20 년
	상수도사업특별회계의 것	10 년~30 년
	하수도사업특별회계의 것	20 년~30년
기 계 장 치	위에 속하지 않는 소규모 구축물	5년
	물품관리지침에 규정된 것	물품관리지침 준용
	상수도사업특별회계의 것	15년
	하수도사업특별회계의 것	15년
차 량 운반구	공영개발사업특별회계의 것	5년
	위에 속하지 않는 기계장치	5년
	물품관리지침에 규정된 것	물품관리지침 준용
	선박 및 항공기	12년
집 기 비 품	위에 속하지 않는 차량운반구	5년
	물품관리지침에 규정된 것	물품관리지침 준용
	위에 속하지 않는 집기비품	5년
기 타	위에 속하지 않는 기타의 유형자산	5년

라. 감가상각 제외 유형자산

사회기반시설 중 유지보수를 통하여 현상이 유지되며 효율적인 사회기반시설 관리시스템 등을 갖추고 있어 취득 후 지속적인 사회기반시설의 유지보수 지출을 통하여 사회기반시설의 공공서비스잠재력을 취득 당시와 동일한 수준으로 유지시킬 수 있다고 판단되는 자산인 도로, 하천부속시설, 농로·소류지·방조제 등의 농수산기반시설, 해안에 위치한 제방, 방조제, 방파제 등의 어항및항만시설, 마을안길·마을광장 포장 등의 기타사회기반시설 등은 감가상각 대상에서 제외하고 있습니다.

마. 취득 또는 완성 후의 지출

유형자산을 취득한 이후의 유지보수 중 당해 자산의 내용연수를 연장시키거나 가치를 실질적으로 증가시키는 지출은 당해 자산의 취득원가에 가산되며, 능률유지 또는 손상부위의 원상회복을 위한 지출은 발생한 기간의 비용으로 처리됩니다. 한편 감가상각 대상에서 제외된 사회기반시설에 대한 유지보수 지출은 전부 발생한 기간의 비용으로 처리합니다.

1-11. 무형자산의 평가

무형자산은 당해 자산의 개발원가나 매입가액에 부대비용을 더한 취득원가로 평가하고 있으며, 추정 내용연수에 따라 정액법에 의하여 계산된 상각액을 직접 차감하여 표시하고 있습니다.

무형자산의 내용연수는 독점적·배타적인 권리를 부여하는 관계 법령이나 계약에서 정한 경우를 제외하고는 20년을 넘을 수 없으며, 감가상각시 각 자산별로 적용하고 있는 내용연수는 다음과 같습니다. 다만 용역물권 중 전세권과 구분지상권(존속기간이 사실상 영구인 것에 한함)은 감가상각하지 않습니다.

구 분	내 역	내용연수
지적재산권	의 장 권, 실용신안권, 상표 권	5년
	특 허 권	10년
	저 작 권	저작권 보호기간
컴퓨터소프트웨어	전산소프트웨어 구입 및 개발비	3년
댐 사용권	지상권, 구분지상권(존속기간이 유한한 것)	용역물권 존속기간

한편, 무형자산의 진부화, 시장가치의 급격한 하락 등의 원인으로 인하여 당해 자산의 회수가능가액이 장부가액에 미달하고 그 미달액이 중요한 경우에는 이를 장부가액에서 직접 차감하여 회수가능가액으로 조정하고 있습니다.



1-12. 퇴직급여충당부채

공무원연금법의 적용을 받는 지방공무원을 제외한 일용인부, 예술단원, 운동부원 중 1년 이상 근속한 인원이 일시에 퇴직할 경우 근로자퇴직급여보장법[퇴직금지급규정]에 따라 지급해야 하는 퇴직금에 상당하는 퇴직금추계액을 말하며, 종전 국민연금법의 규정에 의하여 종업원이 퇴직할 경우 지급할 퇴직금의 일부를 국민연금관리공단에 납부한 것과 [종업원의 수급권을 보장하는 종업원 퇴직보험 등에 가입한 예치금을 차감한 것입니다.

1-13. 관리책임자산

가. 정 의

관리책임자산이란 유산자산, 자연자원 등과 같이 합리적인 가치측정이 어렵고 보존을 위한 비용만 발생하며, 처분의 대상이 되지 않는 자산이나 회계실체가 반드시 책임있게 관리할 책무가 있는 자산을 말합니다.

관리책임자산 중 유산자산은 생산 또는 소비의 목적으로 사용되지 않고 가치의 저장을 목적으로 보유하는 자산으로 유적, 예술작품, 문화재, 역사적 문서, 문화적으로 중요한 건물 등을 들 수 있습니다.

관리책임자산 중 자연자원은 지하자원, 산림자원, 수자원 등 미개발상태의 자원으로 석탄 및 석유매장량, 공원(동물원)에서 보유하고 있는 동물 등을 들 수 있습니다.

나. 회계처리 등

관리책임자산은 자산의 정의에는 부합되지만 그 금액을 신뢰성 있게 측정하기 어려운 점 등을 고려하여 금액의 측정가능성 여부에 관계없이 자산으로 인식하지 않고 있습니다. 관리책임자산의 내역은 필수보충정보에 제시되어 있습니다.

1-14. 우발상황의 회계처리

우발상황은 미래에 어떤 사건이 발생하거나 발생하지 아니함으로 인하여 궁극적으로 확정될 손실 또는 이익으로서 발생여부가 불확실한 현재의 상태 또는 상황을 말하며, 우발상황에는 진행 중인 소송사건, 채무에 대한 지급보증, 배상책임 등이 포함되며, 우발상황의 회계처리에 대한 사항에 관하여는 기업회계기준을 준용하고 있습니다.

1-15. 리 스 회 계

가. 금융리스와 운용리스의 분류

리스는 리스자산의 소유에 따른 위험과 효익이 실질적으로 우리시에 이전되는 경우에는 금융리스로 분류하고 그 외의 경우에는 운용리스로 분류합니다.

나. 금융리스의 회계처리

금융리스의 경우 리스자산의 공정가액과 기본리스료를 내재이자율로 할인하여 계산된 금액 중 낮은 금액을 리스자산으로 계상하고 동액에 대하여 부채로 계상하고 있습니다. 또한 기본리스료의 지급은 리스부채의 원금상환액과 리스이자비용으로 구분하고, 리스이자비용은 매기간 리스부채잔액에 대한 비율이 동일하도록 유효이자율법에 의하여 배분하고 있습니다.

다. 운용리스의 회계처리

운용리스의 경우에는 기본리스료를 리스기간에 걸쳐 균등하게 배분된 금액을 비용으로 계상하고 있습니다.

1-16. 외화자산 및 부채의 평가

화폐성 외화자산과 화폐성 외화부채는 회계연도 종료일 현재의 적절한 환율로 평가한 가액을 재정상태보고서 가액으로 하며, 비화폐성 외화자산과 비화폐성 외화부채는 당해 자산을 취득하거나 당해 부채를 부담한 당시의 적절한 환율로 평가한 가액을 재정상태보고서 가액으로 함을 원칙으로 합니다.

1-17. 회계처리 특례

행정활동과 관련된 비용산출을 위한 계산과 배부기준(지방회계기준 제29조제3항), 현금흐름보고서(지방회계기준 제35조) 및 채권채무의 현재가치평가(지방회계기준 제56조)는 지방회계기준 부칙에 따라 행정안전부장관이 정하는 회계연도부터 적용합니다.

2. 재정자금의 세부내역

2-1. 회계별 세부내역

(단위 : 원)

구 분	내 역	일 반 회 계	기타특별회계	기 금	지방공기업 특별회계	계
현금 및 현금성자산(A)	보통예금 등	16,337,119,593	9,638,707,659	13,454,852,867	6,589,600,565	46,020,280,684
단기금융상품(B)	정기예금 등	122,100,000,000	17,826,000,000	57,002,396,162	-	196,928,396,162
장기금융상품(C)	정기예금 등	19,993,900,000	-	-	-	19,993,900,000
계 (A+B+C)		158,431,019,593	27,464,707,659	70,457,249,029	6,589,600,565	262,942,576,846

2-2. 예산회계의 재정자금 구분

(단위 : 원)

구 분		일 반 회 계	기타특별회계	기 금	지방공기업 특별회계	계
재정자금(세계잉여금) 총액(A)		158,431,019,593	27,464,707,659	70,457,249,029	6,589,600,565	262,942,576,846
이 월 금 (B)	명시이월비	58,078,772,010	502,160,000	-	-	58,580,932,010
	사고이월비	21,209,563,790	2,316,258,540	-	802,680,050	24,328,502,380
	계속비	27,115,424,210	-	-	-	27,115,424,210
	보조금 집행잔액	8,334,842,647	116,200,670	-	-	8,451,043,317
순세 계잉여금 (A-B)		43,692,416,936	24,530,088,449	70,457,249,029	5,786,920,515	144,466,674,929

3. 미수세금 및 미수세금대손충당금의 세부내역

(단위 : 원)

구 분		채권금액(A)	대손설정율(%)	대손충당금(B)	장부가액(A-B)
보 통 세	미수주민세	2,118,367,810	31.92	676,101,588	1,442,266,222
	미수재산세	1,640,583,290	12.20	200,127,216	1,440,456,074
	미수자동차세	4,777,445,530	4.54	216,783,812	4,560,661,718
	미수농업소득세	55,720	8.12	4,527	51,193
	미수종합토지세	176,418,260	30.27	53,393,094	123,025,166
	소 계	8,712,870,610		1,146,410,237	7,566,460,373
목 적 세	미수도시계획세	1,039,389,770	11.63	120,864,400	918,525,370
	미수사업소세	52,832,050	15.46	8,168,845	44,663,205
	소 계	1,092,221,820		129,033,245	963,188,575
계		9,805,092,430		1,275,443,482	8,529,648,948

4. 미수세외수입금 및 대손충당금의 세부내역

4-1. 미수세외수입금

(단위 : 원)

구 분	일 반 회 계	기타특별회계	기 금	지방공기업 특별회계	계
미수재산임대료수익	181,131,470	16,764,277	-	-	197,895,747
미수사용료수익	561,960,130	301,557,080	-	717,231,590	1,580,748,800
미수수료수익	3,918,400	116,270	-	-	4,034,670
미수사업수익	-	522,453,241	-	-	522,453,241
미수재고자산매각대금	-	367,413,580	-	-	367,413,580
미수부담금	350,902,930	1,067,609,240	-	-	1,418,512,170
미수변상금	87,680,000	-	-	-	87,680,000
미수과태료및법칙금	386,643,857	9,228,277,415	4,284,000	-	9,619,205,272
미수국시도유재산매각수익	610,380	-	-	-	610,380
미수이자수익	21,923,490	2,242,529,810	66,866,320	-	2,331,319,620
미수기타임시세외수익	929,788,194	46,224,325	-	12,003,950	988,016,469
계	2,524,558,851	13,792,945,238	71,150,320	729,235,540	17,117,889,949

4-2 대손충당금

(단위 : 원)

구 분		금액(A)	대손설정율(%)	대손충당금(B)	장부가액(A-B)
일반회계	미수재산임대료수익	181,131,470	17.48	31,666,984	149,464,486
	미수사용료수익	561,960,130	1.05	5,912,944	556,047,186
	미수수수료수익	3,918,400	33.04	1,294,743	2,623,657
	미수부담금	350,902,930	1.00	3,509,029	347,393,901
	미수변상금	87,680,000	8.24	7,222,680	80,457,320
	미수과태료및벌칙금	386,643,857	14.88	57,517,885	329,125,972
	미수국시도유재산매각수수료수익	610,380	1.00	6,104	604,276
	미수이자수익	21,923,490	1.00	219,234	21,704,256
	미수기타임시세외수익	929,788,194	1.89	17,528,094	912,260,100
	소 계	2,524,558,851		124,877,697	2,399,681,154
기 타 특별회계	미수재산임대료수익	16,764,277	1.00	167,642	16,596,635
	미수사용료수익	301,557,080	1.00	3,015,570	298,541,510
	미수수수료수익	116,270	1.00	1,162	115,108
	미수사업수익	522,453,241	1.00	5,224,532	517,228,709
	미수재고자산매각대금	367,413,580	0.99	3,674,136	363,766,444
	미수부담금	1,067,609,240	0.16	10,676,091	1,065,933,149
	미수과태료및벌칙금	9,228,277,415	1.00	92,282,774	9,135,994,641
	미수이자수익	2,242,529,810	1.00	22,425,298	2,220,104,512
	미수기타임시세외수익	46,224,325	1.00	460,405	45,763,920
	소 계	13,792,945,238		137,927,610	13,664,044,628
기 금	미수과태료및벌칙금	4,284,000	1.00	42,840	4,239,160
	미수이자수익	66,866,320	1.00	668,663	66,197,657
	소 계	71,150,320		711,503	70,436,817
계		16,388,654,409		263,516,810	16,125,164,599

5. 장 · 단기대여금의 세부내역

5-1. 원 금

(단위 : 원)

구 분		일반회계	기타특별회계	기 금	지방공기업 특별회계	계
민 간 융자금	단기민간융자금	25,406,380	915,923,248	606,699,880	-	1,548,029,508
	장기민간융자금	-	482,400,000	-	-	482,400,000
	소 계	25,406,380	1,398,323,248	606,699,880	-	2,030,429,508
학자금위탁대여금		6,142,993,700	-	-	-	6,142,993,700
계		6,168,400,080	1,398,323,248	606,699,880	-	8,173,423,208

5-2. 민간융자금 관련 이자

(단위 : 원)

구 분	일 반 회 계	기타특별회계	기 금	계
미수이자수익	21,923,490	2,242,529,810	66,866,320	2,331,319,620
계	21,923,490	2,242,529,810	66,866,320	2,331,319,620

6. 재고자산의 세부내역

(단위 : 원)

구 분		일 반 회 계	기타특별회계	기 금	계
판 매 용	분양용 토지	986,926,710	12,403,890,290	－	13,390,817,000
재고자산	쓰레기봉투	27,997,578	－	－	27,997,578
저 장 품		－	－	241,829,331	241,829,331
차감후 잔액		1,014,924,288	12,403,890,290	241,829,331	13,660,643,909

7. 기타유동자산의 세부내역

(단위 : 원)

구 분	일 반 회 계	기타특별회계	기 금	지방공기업 특별회계	계
일반미수금	61,452,090	-	-	-	61,452,090
일반미수금대손충당금	(614,520)	-	-	-	614,520
미수수익	2,679,828,229	470,272,910	1,343,479,239	-	4,493,580,378
선급비용	199,209,300	-	-	-	199,209,300
세입세출외단기보관현금	3,333,672,779	-	-	19,290,204	3,352,962,983
계	6,273,547,878	470,272,910	1,343,479,239	19,290,204	8,106,590,231

8. 장기투자증권

8-1. 장기투자증권의 세부내역

(단위 : 원)

구 분		피투자회사명 또는 발행처	지 분 율	취득원가	장부가액	순자산가액
일반회계	투자주식	군산컨테이너터미널(주)	12%	840,000,000	840,000,000	235,468,696
계				840,000,000	840,000,000	235,468,696

※ 공정가액은 시장성 있는 주식(유가증권시장 또는 코스닥시장 상장주식)에 한하여 산출한 것입니다.

8-2. 출자금 및 투자주식 발행 피투자기관의 요약 재무정보

(단위 : 백만원)

구분		지분율	피투자기관 재무상태			피투자기관 경영성과		
			총 자산	총 부 채	자기자본	총 수 익	총 비 용	당기순이익
투자 주식	군산컨테이너 터미널(주)	12%	5,296,083,811	3,333,844,674	1,962,239,137	1,144,239,137	52,234,325,598	△1,098,940,149

9. 기타투자자산의 세부내역

(단위 : 원)

구 분	일반회계	내부거래	계
회원권	199,600,000	-	199,600,000
공기업특별회계자본전출금	31,192,606,000	(31,192,606,000)	-
계	31,392,206,000	(31,192,606,000)	199,600,000

10. 유형자산 등에 포함된 토지의 내역

(단위: 원)

구 분		일반 회계	기타특별회계	기 금	지방공기업 특별회계	계
일반유형자산		72,916,437,384	2,569,630,620			75,486,068,004
주민 편의 시설	도서관	301,633,440				301,633,440
	주차장	10,101,497,040	17,449,038,580			27,550,535,620
	공원	75,548,861,010	425,854,800			75,974,715,810
	박물관 및 미술관	7,631,462,350				7,631,462,350
	문화및 관광시설	25,203,979,180				25,203,979,180
	체육시설	7,429,576,860				7,429,576,860
	사회복지시설	8,936,251,520	29,890,000			8,966,141,520
	의료시설	2,555,913,460				2,555,913,460
	교육시설	429,641,300				429,641,300
	기타주민편의시설	11,034,834,150	812,389,800			11,847,223,950
	소 계	149,173,650,310	18,717,173,180			167,890,823,490
사회 기반 시설	도로	363,684,288,120	3,517,150,130			367,201,438,250
	상수도시설	1,386,042,820			66,828,897,764	68,214,940,584
	수질정화시설	265,427,360	14,597,070,420			14,862,497,780
	하천부속시설	2,071,720,410		186,980,220		2,258,700,630
	폐기물처리시설	7,565,577,020				7,565,577,020
	농수산기반시설	569,888,140				569,888,140
	기타사회기반시설	4,597,096,490				4,597,096,490
	소 계	380,140,040,360	18,114,220,550	186,980,220	66,828,897,764	465,270,138,894
계		602,230,128,054	39,401,024,350	186,980,220	66,828,897,764	708,647,030,388

11. 감가상각대상에서 제외된 상각자산의 내역

11-1. 자산의 세부내역

(단위 : 원)

구 분	일 반 회 계	기타특별회계	기 금	지방공기업 특 별 회 계	계
도 로	1,921,179,067,790	1,056,567,000			1,922,235,634,790
하천부속시설	1,319,806,800				1,319,806,800
농수산기반시설	17,362,125,325				17,362,125,325
기타사회기반시설	74,265,832,154	132,542,621		7,456,095,039	81,854,469,814
계	2,014,126,832,069	1,189,109,621	-	7,456,095,039	2,022,772,036,729

11-2. 수선유지비용의 세부내역

(단위 : 원)

구 분	일 반 회 계	기타특별회계	기 금	지방공기업 특 별 회 계	계
도 로	9,539,412,630	1,286,442,510			10,825,855,140
하천부속시설	230,645,970				230,645,970
농수산기반시설	215,921,440				215,921,440
기타사회기반시설	1,566,322,480	490,455,200		1,305,068,865	3,361,846,545
계	11,552,302,520	1,776,897,710	-	1,305,068,865	14,634,269,095

2008 년 회계연도 재무보고서

12. 무형자산의 세부내역

(단위 : 원)

구 분	일 반 회 계	기타특별회계	지방공기업특별회계	계
지적재산권	53,063,981	-	-	53,063,981
전산소프트웨어	10,045,984,229	76,141,668	-	10,122,125,897
용역물권	313,000,000	-	6,475,332,160	6,788,332,160
계	10,412,048,210	76,141,668	6,475,332,160	16,963,522,038

13. 기타유동부채의 세부내역

(단위 : 원)

구 분	일 반 회 계	기타특별회계	지방공기업특별회계	계
일반미지급금	8,334,842,647	116,200,670	-	8,451,043,317
선수금	323,434,210	449,970,610	-	773,404,820
선수수익	12,489,017	-	-	12,489,017
단기예수보관금	3,333,672,779	-	19,290,204	3,352,962,983
일반미지급비용	543,913,058	120,778,453	100,860,270	765,551,781
유동성장기미지급금	135,357,179	-	-	135,357,179
계	12,683,708,890	686,949,733	120,150,474	13,490,809,097

14. 장기차입금의 세부내역

14-1. 회계별 세부내역

(단위 : 원)

구 분	일 반 회 계	기타특별회계	지방공기업특별회계	계
청사정비기금	160,000,000	-	-	160,000,000
재특자금	7,177,957,357	-	3,600,000,000	10,777,957,357
환특자금	44,737,775,000	-	-	44,737,775,000
지역개발기금	15,500,000,000	2,600,000,000	11,098,100,000	29,198,100,000
국민주택기금	-	55,744,000	-	55,744,000
계	67,575,732,357	2,655,744,000	14,698,100,000	84,929,576,357
차감 : 유동성대체액	10,094,266,668	1,306,000,000	2,852,300,000	14,252,566,668
유동성 대체후 잔액	57,481,465,689	1,349,744,000	11,845,800,000	70,677,009,689

14-2 차입금별 차입조건의 세부내역

(단위 : 원)

구 분		사 업 명	이자율 (%)	차입처	최종만기	회계연도말 상 환 잔 액
일 반 회 계	청사정비기금	나운2동 청사신축	3	행정안전부	2012 년	160,000,000
	채특자금	도서전화사업(전력산업시설)	7.5	지식경제부	2030년	77,957,357
		월명터널개설공사(1996)	6.5	기획재정부	2011 년	600,000,000
		월명터널개설공사(1997)	6.5	기획재정부	2012 년	800,000,000
		금강연안도로개설공사(1996)	6.5	기획재정부	2011 년	1,200,000,000
		금강연안도로개설공사(1997)	6.5	기획재정부	2012 년	2,000,000,000
		금강연안도로개설공사(1998)	6.5	기획재정부	2013 년	2,500,000,000
	환특자금	하수종말처리장건설(1997)	4.5	환경부	2012 년	4,800,000,000
		하수종말처리장건설(1998)	6.5	환경부	2013 년	7,970,000,000
		하수종말처리장건설(1999, 1 회)	5.6	환경부	2014 년	6,580,500,000
		하수종말처리장건설(1999, 2 회)	6.35	환경부	2014 년	3,292,650,000
		하수종말처리장건설(2000, 1 회)	6.6	환경부	2015 년	5,115,450,000
		하수종말처리장건설(2000, 2 회)	6.6	환경부	2015 년	2,015,550,000
		하수종말처리장건설(2001)	6.1	환경부	2016 년	13,189,625,000
		하수처리장고도처리시설설치사업	3.28	환경부	2019 년	1,774,000,000
	지역개발기금	월명터널개설공사(2004)	4	전라북도	2012 년	4,000,000,000
		지능형교통체계구축	4	전라북도	2020년	4,000,000,000
		새만금전시관부지매입	4	전라북도	2020년	7,500,000,000
	소 계					67,575,732,357
기타 특별 회계	지역개발기금	국민주택융자금(차환채)	5.5	전라북도	2010 년	2,600,000,000
	소 계					2,600,000,000
	국민주택기금	200 만호 주택건설	3	국토해양부	2020년	55,744,000
	소 계					55,744,000
공 기 업 특 별 회 계	지역개발기금	농어촌지방상수도확장공사(1997)	7	전라북도	2009년	890,000,000
		농어촌지방상수도확장공사(1998)	6.5	전라북도	2010 년	960,000,000
		농어촌지방상수도확장공사(1999)	6.5	전라북도	2011 년	1,402,500,000
		농어촌지방상수도확장공사(2000)	6.5	전라북도	2012 년	1,308,000,000
		농어촌지방상수도확장공사(2001)	6.5	전라북도	2013 년	1,650,000,000
		맑은물 공급사업(2005, 1 차)	3	전라북도	2010 년	260,000,000
		맑은물 공급사업(2005, 3 차)	3	전라북도	2009년	48,000,000
		상수도개량확장사업 차환채	3	전라북도	2010 년	79,600,000
		노후관교체공사(2006)	3	전라북도	2021 년	1,500,000,000
		노후관교체공사(2007)	3	전라북도	2022 년	1,500,000,000
		노후관교체공사(2008)	3	전라북도	2023 년	1,500,000,000
	채특자금	지방상수도시설개량사업	4.83	국토해양부	2018 년	1,400,000,000
		노후관교체공사(2004)	3.09	국토해양부	2019 년	700,000,000
		노후관교체공사(2005)	3.56	국토해양부	2020 년	1,500,000,000
	소 계					14,698,100,000
계						84,929,576,357

14-2 향후 5년간 차입금 상환스케줄

(단위 : 원)

구 분	일반 회 계	기타특별회계	지방공기업특별회계	계
2009 년	10,094,266,668	1,306,000,000	2,852,300,000	14,252,566,668
2010 년	10,182,966,668	1,306,000,000	2,221,800,000	13,710,766,668
2011 년	11,332,966,668	6,000,000	1,684,500,000	13,023,466,668
2012 년	10,732,966,668	6,000,000	1,367,000,000	12,105,966,668
2013 년 이후	25,232,565,685	31,744,000	6,572,500,000	31,836,809,685
계	67,575,732,357	2,655,744,000	14,698,100,000	84,929,576,357

15. 퇴직급여충당부채의 세부내역

(단위 : 원)

구 분	일반회계	계
설정대상인원수(명)	205명	205명
전년도말퇴직금추계액(A)	3,696,673,326	3,696,673,326
당기 퇴직금지급액(B)	244,319,610	244,319,610
당기 퇴직급여설정액(C)	634,815,209	634,815,209
계(A-B+C)	4,087,168,925	4,087,168,925
차감 : 퇴직금 전환금및예치금	(46,914,700)	(46,914,700)
차감잔액	4,040,254,225	4,040,254,225

16. 순자산의 세부내역

(단위 : 원)

구 분	일반 회 계	기 타 특별회계	지방공기업 특별 회 계	기 금	내 부 거 래	계
순자산총계(A)	3,368,912,035,791	107,578,190,480	160,836,589,311	72,658,780,186	(31,192,606,000)	3,678,792,989,768
시 설 투 자 액	일반유형자산	137,906,532,879	3,738,355,820			141,644,888,699
	주민편의시설	384,517,548,744	25,455,434,427			409,972,983,171
	사회기반시설	2,705,542,521,010	26,272,703,660	161,599,551,985	186,980,220	2,893,601,756,875
	무형자산	10,060,610,291	76,141,668	6,475,332,160		16,612,084,119
시 설 투 자 관 련 차 입 금	소 계(B)	3,238,027,212,924	55,542,635,575	168,074,884,145	186,980,220	3,461,831,712,864
	유동성장기차입부채	10,094,266,688	1,306,000,000	2,852,300,000		14,252,566,688
	장기차입금	57,481,465,689	1,349,744,000	11,845,800,000		70,677,009,689
	유동성장기미지급금					
	장기미지급금					
	소 계(C)	67,575,732,357	2,655,744,000	14,698,100,000		84,929,576,357
	고정순자산(D=B-C)	3,170,451,480,567	52,886,891,575	153,376,784,145	186,980,220	3,376,902,136,507
	특정순자산(E)			72,471,799,963		72,471,799,963
	일반순자산(A-D-E)	198,460,555,224	54,691,298,905	7,459,805,166	(31,192,606,000)	229,419,053,295

17. 내부거래의 내역

17-1. 전출금(비용) 및 전입금(수익)

(단위 : 원)

전 출 금 \ 전 입 금	일 반 회 계	기타특별회계	기 금	지방공기업 특별 회 계	계
일반회계		6,272,724,000	49,334,201,520		55,606,925,520
기타특별회계				197,299,240	197,299,240
기 금					
지방공기업특별회계					
계		6,272,724,000	49,334,201,520	197,299,240	55,804,224,760

17-2. 지방공기업특별회계와의 자본거래

(단위: 원)

구 분	일반회계	기타특별회계	지방공기업 특별회계	계
공기업특별회계자본전출금(누계)	31,192,606,000			31,192,606,000
공기업특별회계자본전출금(당기분)	1,000,000,000			1,000,000,000
공기업특별회계로부터의 배당				

18. 금융리스

18-1. 금융리스 자산 및 부채의 세부내역

(단위: 원)

구 분			일반회계	계
리스 자산	일반유형자산	집기비품	458,569,945	458,569,945
	무형자산	전산소프트웨어	212,050,270	212,050,270
	계		670,620,215	670,620,215
리스 부채	기타유동부채	유동성장기미지급금	135,357,179	135,357,179
	기타비유동부채	장기미지급금	216,080,740	216,080,740
	계		351,437,919	351,437,919

18-2. 금융리스 계약의 세부내역

(단위: 원)

구 분		연이자율 (%)	상 환 조 건	부 채 잔액	리 스 회 사
일반 회계	터미널 서버	4.77	5년균등상환	222,309,498	삼성 SDS(주), LG 엔시스(주)
	시스템관리소프트웨어	5.25	5년균등상환	111,465,046	삼성 SDS(주), LG 엔시스(주)
	터미널 서버	6.42	5년균등상환	17,663,380	삼성 SDS(주), LG 엔시스(주)
계				351,437,919	

18-3. 금융리스부채의 상환일정

(단위 : 원)

연 도	일반회계	계
2009년	135,357,179	135,357,179
2010년	142,255,861	142,255,861
2011년	73,824,879	73,824,879
계	351,437,919	351,437,919

19. 출납폐쇄기간 중의 자금거래

19-1. 출납폐쇄기간 중 수입과 지출의 규모

(단위 : 원)

구 분	수 입			지 출		
	총 액	출납폐쇄 기간 금액	구성 비율	총 액	출납폐쇄 기간 금액	구성 비율
일반회계	690,905,279,630	7,742,701,230	1.1	532,474,260,037	32,799,680,252	6.1
기타특별회계	45,580,457,656	318,166,900	0.7	19,158,071,628	1,033,671,189	5.4
기 금	-	-	-	-	-	-
계	736,485,737,286	8,060,868,130		551,632,331,665	33,833,351,441	



19-2 출납폐쇄기간 중 지급된 채무

(단위 : 원)

구 분		일반회계	기타특별회계	계
일반 미지급금	구축물	76,013,740	20,056,090	96,069,830
	차량운반구	32,670,000		32,670,000
	집기비품	193,276,880	1,403,910	194,680,790
	건설중인일반유형자산	1,917,705,660	68,401,060	1,986,106,720
	도서관	29,243,730		29,243,730
	주차장	21,537,140		21,537,140
	공원	22,350,000		22,350,000
	박물관및미술관	378,288,000		378,288,000
	문화및관광시설	120,283,000		120,283,000
	체육시설	18,348,260		18,348,260
	사회복지시설	9,167,000		9,167,000
	의료시설	28,008,000		28,008,000
	기타주민편의시설	187,130,530		187,130,530
	도로	345,166,280	153,237,000	498,403,280
	하천부속시설	14,512,800		14,512,800
	기타사회기반시설	805,407,320		805,407,320
	건설중인사회기반시설	5,448,988,280	226,914,000	5,675,902,280
	무형자산	585,723,000		585,723,000
	소계	10,233,819,620	470,012,060	10,703,831,680
일반 미지급금 비용	급여	108,080,580		108,080,580
	복리후생비	9,857,000		9,857,000
	기타인건비	90,328,790		90,328,790
	도시구입및인쇄비	24,977,800	1,850,000	26,827,800
	소모품비	430,782,420	16,847,160	447,629,580
	홍보및광고비	78,928,000		78,928,000
	지급수수료	457,927,070	100,860,000	558,787,070
	일반유형자산수선유지비	357,700,020	17,532,000	375,232,020
	주민편의시설수선유지비	1,126,536,260	12,419,110	1,138,955,370
	사회기반시설수선유지비	2,107,140,180	176,799,370	2,283,939,550
	기타자산수선유지비	2,673,000		2,673,000
	교육훈련비	9,568,290		9,568,290
	제세공과금	2,721,500		2,721,500
	보험료및공제료	835,360		835,360
	임차료	21,375,100		21,375,100
	출장비	3,340,000		3,340,000
	연구개발비	136,697,200		136,697,200
	업무추진비	28,411,080		28,411,080
	행사비	364,790,140		364,790,140
	의회비	2,424,520		2,424,520
	위탁대행사업비	1,235,508,000	288,368,000	1,523,876,000
	예술단운동부운영비	110,371,460		110,371,460
	위원회운영비	824,000		824,000
	의료기관운영비	58,994,750		58,994,750
	연료비	8,749,050		8,749,050
	기타운영비	150,498,000		150,498,000
	민간보조금	4,193,126,930		4,193,126,930
	운수업계보조금	347,656,350		347,656,350
	전출금비용	11,509,975,000		11,509,975,000
	기타이전비용	169,062,080		169,062,080
	소계	23,149,859,930	614,675,640	23,764,535,570
	퇴직급여충당부채	24,693,090		24,693,090
	계	33,408,372,640	1,084,687,700	34,493,060,340

19-3. 출납폐쇄기간 중 반납내역

(단위 : 원)

구 분		일반회계	계
일 반 미 지 급 금 비 용	급 여	30,665,370	30,665,370
	기타인건비	9,006,900	9,006,900
	운영비	300,305,204	300,305,204
	출장비	10,835,970	10,835,970
	업무추진비	2,237,390	2,237,390
	소모품비	6,486,370	6,486,370
	민간보조금	129,796,620	129,796,620
	위탁대행사업비	2,411,114	2,411,114
	행사비	918,000	918,000
	사회기반시설수선유지비	75,000	75,000
계		492,737,938	492,737,938

19-4. 출납폐쇄기간 중 환부내역

(단위 : 원)

구 분	일 반 회 계	기 타 특별회계	기 금	내부거래	계
과오납환부	8,640	-	-	-	8,640
계	8,640	-	-	-	8,640

20. 우발채무 등

사회간접자본의 민간투자에 관한 법률에 따른 BTO사업과 관련하여 발생 가능한 우발채무는 재무제표에 대한 주석[24]에 제시되었습니다.

2008년 회계연도 재무보고서

20-1. 계류중인 소송사건

(단위: 원)

발생 연도	소송가액 있음		
	소송 가액	내역	부채계상액
2008년	691,833,214	서영임외 10건	-
2007년	219,562,891	최충례외 6건	-
계	911,396,105		-

21. 보험 · 공제 가입자산

(단위: 원)

보험 · 공제 종류	자산종류	자산명	보험공제등록금액 (보험가입금액)	특약사항
재해복구공제	일반유형자산	청사건물 및 부속시설물	3,861,879,335,650	영조물배상공제포함
	주민편의 시설	도서관건물 및 부속시설물		
		박물관건물 및 부속시설물		
		사회복지건물 및 부속시설물		
		문화관광건물 및 부속시설물		
		체육시설건물 및 부속시설물		
		의료시설건물 및 부속시설물		
		기타주민편의시설 및 부속시설물		
	사회기반 시설	상수도건물 및 부속시설물		
		수질정화건물 및 부속시설물		
		폐기물처리건물 및 부속시설물		
		재활용시설건물 및 부속시설물		

※ 상기 보험(건물, 구축물, 관공서에 한합니다) 외에 우리시 소유 차량운반구 중 자동차에 대한 책임보험 및 종합 보험에 가입하고 있으며, 시설물의 이용시 발생가능한 재해 등을 보상하기 위한 상해보상보험, 가스배상보험 등에 가입하고 있습니다.

22. 무상사용허가권이 부여된 기부채납자산

(단위: 원)

회계과목	자산명	장부가액	부여받은자	내용	존속기간
수질정화시설	군산권역 5개 하수처리장	49,509,000	(주)전북엔비텍	BTO 사업	2008.6.25~ 2028.6.24 (20년)

23. 세입세출외보관현금의 내역

(단위 : 원)

구 분	일 반 회 계	기 타 특별회계	기 금	지방공기업 특별회계	계
세입세출외단기보관현금	3,333,672,779	-	-	19,290,204	3,352,962,983
세입세출외장기보관현금	387,222,126	-	-	-	387,222,126
계	3,720,894,905	-	-	19,290,204	3,740,185,109

24. BTO계약의 내역

(단위 : 원)

사업명	운영권자	총사업비	계약기간	최소운영수입 보장내역	중도해지 환급금내역
군산권역5개 하수처리장 건설사업	(주)전북엔비텍	49,509,000,000	2008.6.25~ 2028.6.24 (20년)	해 당	없 음
계		49,509,000,000			

25. 지방공기업특별회계 원가정보

(단위 : 원)


구 분		상수도특별회계	계
영업비용	정·배수관리비	21,140,844,870	21,140,844,870
	영업비용일반관리비	2,082,625,060	2,082,625,060
	급수공사비	5,742,430,638	5,742,430,638
	감가상각비	4,448,855,904	4,448,855,904
	소 계	33,414,756,472	33,414,756,472
영업외비용	영업외비용이자비용	743,103,756	743,103,756
	기타영업외 비용	143,378,075	143,378,075
	소 계	886,481,831	886,481,831
특별손실	특별손실전기오류수정손실	197,200	197,200
	소 계	197,200	197,200
계		34,301,435,503	34,301,435,503

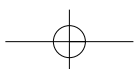
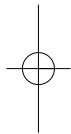
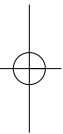
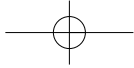
2008년 회계연도 재무보고서

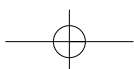
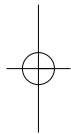
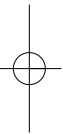
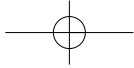


Korea Pride, GUNSAN

세계를 향한 교두보 군산!
대한의 자부심으로 세계를 향해 도전합니다.







1. 예산결산요약표

1-1. 세입결산총괄(2008 회계연도)

(단위 : 원)

구 분	예 산 액	전년도 이월액	예 산 현 액	징수결정액
합 계	704,808,392,000	62,602,699,070	767,411,091,070	815,195,673,719
일반회계	613,416,328,000	58,001,655,600	671,417,983,600	705,111,900,471
지방세수입	100,143,883,000	-	100,143,883,000	114,885,185,820
보통세	87,041,699,000	-	87,041,699,000	93,828,607,000
목적세	11,760,536,000	-	11,760,536,000	12,466,471,150
지난연도수입	1,341,648,000	-	1,341,648,000	8,590,107,670
세외수입	62,998,975,000	58,001,655,600	121,000,630,600	132,120,681,701
경상적세외수입	16,435,481,000	-	16,435,481,000	18,135,652,742
임시적세외수입	46,563,494,000	58,001,655,600	104,565,149,600	113,985,028,959
지방교부세	236,227,384,000	-	236,227,384,000	239,144,506,000
조정교부금 및 재정보전금	16,652,373,000	-	16,652,373,000	16,706,492,000
재정보전금	16,652,373,000	-	16,652,373,000	16,706,492,000
보조금	197,393,713,000	-	197,393,713,000	202,255,034,950
국고보조금등	155,331,504,000	-	155,331,504,000	159,534,504,000
시.도비보조금등	42,062,209,000	-	42,062,209,000	42,720,530,950
기타특별회계	48,339,306,000	2,035,017,470	50,374,323,470	62,952,671,293
하수도사업	10,500,916,000	298,705,860	10,799,621,860	11,692,012,709
군장폐수처리시설관리	5,334,012,000	352,620,000	5,686,632,000	5,331,711,570
의료급여기금	3,553,483,000	-	3,553,483,000	3,609,032,835
수질개선	50,000,000	-	50,000,000	50,847,080
농어촌소득지원	3,607,847,000	-	3,607,847,000	4,025,744,850
구획정리사업	2,474,194,000	-	2,474,194,000	2,541,044,758
공영개발사업	2,800,850,000	-	2,800,850,000	2,765,198,603
장기미집행도시계획시설	1,938,092,000	86,316,000	2,024,408,000	2,033,982,960
주택사업	2,132,956,000	-	2,132,956,000	5,554,832,146
농공단지	653,241,000	157,787,610	811,028,610	1,586,895,594
공단조정사업	115,775,000	-	115,775,000	119,312,942
도시교통사업	2,852,481,000	1,027,588,000	3,880,069,000	13,896,481,279
기반시설부담금	355,759,000	-	355,759,000	636,054,300
발전소주변지역지원사업	6,430,000,000	112,000,000	6,542,000,000	6,794,743,007
도시개발	5,539,700,000	-	5,539,700,000	2,314,776,660
지방공기업특별회계	43,052,758,000	2,566,026,000	45,618,784,000	47,131,101,955
상수도공기업	43,052,758,000	2,566,026,000	45,618,784,000	47,131,101,955

2008년 회계연도 재무보고서

(단위 : 원)

수납총액	과오납반환액	실제수납액	미수납액	결손처분액	다음연도이월액
788,989,433,932	3,430,574,600	785,558,859,332	29,636,814,387	1,853,633,260	27,783,181,127
694,273,357,980	3,368,078,350	690,905,279,630	14,206,620,841	1,853,633,260	12,352,987,581
105,648,142,000	1,913,102,650	103,735,039,350	11,150,146,470	1,345,054,040	9,805,092,430
91,142,667,890	792,242,140	90,350,425,750	3,478,181,250	160,340,660	3,317,840,590
12,113,756,190	18,258,320	12,095,497,870	370,973,280	701,570	370,271,710
2,391,717,920	1,102,602,190	1,289,115,730	7,300,991,940	1,184,011,810	6,116,980,130
129,082,264,930	18,057,600	129,064,207,330	3,056,474,371	508,579,220	2,547,895,151
17,985,000,082	9,294,720	17,975,705,362	159,947,380	-	159,947,380
111,097,264,848	8,762,880	111,088,501,968	2,896,526,991	508,579,220	2,387,947,771
239,144,506,000	-	239,144,506,000	-	-	-
239,144,506,000	-	239,144,506,000	-	-	-
16,711,492,000	5,000,000	16,706,492,000	-	-	-
16,711,492,000	5,000,000	16,706,492,000	-	-	-
203,686,953,050	1,431,918,100	202,255,034,950	-	-	-
160,798,425,100	1,263,921,100	159,534,504,000	-	-	-
42,888,527,950	167,997,000	42,720,530,950	-	-	-
48,284,619,097	38,802,910	48,245,816,187	14,706,855,106	-	14,706,855,106
11,101,998,959	8,424,170	11,093,574,789	598,437,920	-	598,437,920
5,320,592,320	16,160	5,320,576,160	11,135,410	-	11,135,410
3,601,138,405	-	3,601,138,405	7,894,430	-	7,894,430
62,547,080	11,700,000	50,847,080	-	-	-
3,723,084,760	-	3,723,084,760	302,660,090	-	302,660,090
2,253,360,234	-	2,253,360,234	287,684,524	-	287,684,524
2,530,429,886	-	2,530,429,886	234,768,717	-	234,768,717
2,033,982,960	-	2,033,982,960	-	-	-
2,701,754,951	9,572,240	2,692,182,711	2,862,649,435	-	2,862,649,435
1,219,482,014	-	1,219,482,014	367,413,580	-	367,413,580
119,312,942	-	119,312,942	-	-	-
4,187,968,289	3,332,630	4,184,635,659	9,711,845,620	-	9,711,845,620
319,446,630	5,757,710	313,688,920	322,365,380	-	322,365,380
6,794,743,007	-	6,794,743,007	-	-	-
2,314,776,660	-	2,314,776,660	-	-	-
46,431,456,855	23,693,340	46,407,763,515	723,338,440	-	723,338,440
46,431,456,855	23,693,340	46,407,763,515	723,338,440	-	723,338,440



1-2. 세출결산총괄(2008 회계연도)

(단위 : 원)

구 분	예산액	예산성립후 증감액	예산현액	지출원인행위액
합 계	704,808,392,000	62,619,700,000	767,428,092,000	620,043,999,955
일반회계	613,416,328,000	58,001,655,000	671,417,983,000	556,047,198,997
일반공공행정	32,799,346,000	1,018,290,000	33,817,636,000	29,492,545,650
공공질서및안전	9,785,542,000	1,755,961,000	11,541,503,000	8,262,065,396
교육	9,839,653,000	1,694,563,000	11,534,216,000	10,144,488,540
문화및관광	54,876,153,000	13,449,811,000	68,325,964,000	36,454,989,515
환경보호	55,976,950,000	4,050,954,000	60,027,904,000	58,568,021,671
사회복지	135,824,795,000	3,424,104,000	139,248,899,000	130,180,797,710
보건	12,543,767,000	26,500,000	12,570,267,000	6,782,437,260
농림해양수산	64,006,122,000	10,083,552,000	74,089,674,000	61,523,471,652
산업·중소기업	43,763,134,000	6,366,916,000	50,130,050,000	44,896,177,600
수송및교통	77,985,082,000	11,694,668,000	89,679,750,000	63,803,686,480
국토및지역개발	19,859,054,000	5,522,957,000	25,382,011,000	19,670,199,453
예비비	7,776,496,000	-1,120,702,000	6,655,794,000	-
기 타	88,380,234,000	34,081,000	88,414,315,000	86,268,318,070
기타특별회계	48,339,306,000	2,052,019,000	50,391,325,000	23,088,243,728
하수도사업	10,500,916,000	298,707,000	10,799,623,000	8,575,849,178
군장폐수처리시설관리	5,334,012,000	352,620,000	5,686,632,000	1,735,645,370
의료급여기금	3,553,483,000	-	3,553,483,000	3,437,281,530
수질개선	50,000,000	-	50,000,000	46,500,000
농어촌소득지원	3,607,847,000	-	3,607,847,000	247,832,000
구획정리사업	2,474,194,000	-	2,474,194,000	252,089,940
공영개발사업	2,800,850,000	-	2,800,850,000	20,968,300
장기미집행도시계시설	1,938,092,000	86,316,000	2,024,408,000	1,883,200,690
주택사업	2,132,956,000	-	2,132,956,000	1,626,903,990
농공단지	653,241,000	157,788,000	811,029,000	601,714,440
공단조성사업	115,775,000	-	115,775,000	13,073,260
도시교통사업	2,852,481,000	1,027,588,000	3,880,069,000	2,884,805,840
기반시설부담금	355,759,000	-	355,759,000	134,688,140
발전소주변지역지원사업	6,430,000,000	129,000,000	6,559,000,000	127,720,050
도시개발	5,539,700,000	-	5,539,700,000	1,499,971,000
지방공기업특별회계	43,052,758,000	2,566,026,000	45,618,784,000	40,908,557,230
상수도공기업	43,052,758,000	2,566,026,000	45,618,784,000	40,908,557,230

2008년 회계연도 재무보고서

(단위 : 원)

지출액	다음연도이월액				집행잔액
	계	명시이월	사고이월	계속비이월	
593,073,531,515	110,024,858,600	58,580,932,010	24,328,502,380	27,115,424,210	64,329,701,885
532,474,260,037	106,403,760,010	58,078,772,010	21,209,563,790	27,115,424,210	32,539,962,953
29,265,560,730	2,854,067,920	2,627,158,000	226,909,920	-	1,698,007,350
7,229,951,136	4,003,668,100	3,310,838,600	692,829,500	-	307,883,764
10,096,788,540	1,093,872,000	1,046,172,000	47,700,000	-	343,555,460
32,687,419,185	34,800,123,340	6,026,651,000	1,658,048,130	27,115,424,210	838,421,475
57,583,209,141	1,582,770,930	597,000,000	985,770,930	-	861,923,929
127,873,362,130	4,771,202,580	2,463,767,000	2,307,435,580	-	6,604,334,290
6,540,996,360	5,581,027,000	5,581,027,000	5,581,027,000	-	448,244,640
55,555,836,292	16,533,684,650	10,567,197,620	5,966,487,030	-	2,000,153,058
44,798,157,600	667,228,000	568,000,000	99,228,000	-	4,664,664,400
58,288,767,830	27,414,656,140	21,275,623,000	6,139,033,140	-	3,976,326,030
16,291,618,893	7,084,599,350	3,998,477,790	3,086,121,560	-	2,005,792,757
-	-	-	-	-	6,655,794,000
86,262,593,200	16,860,000	16,860,000	-	-	2,134,861,800
60,599,271,478	3,621,098,590	502,160,000	3,118,938,590	-	31,789,738,932
20,781,108,528	2,818,418,540	502,160,000	2,316,258,540	-	26,791,797,932
8,118,523,128	466,420,390	-	466,420,390	-	2,214,679,482
1,572,715,460	162,929,910	-	162,929,910	-	3,950,986,630
3,437,281,530	-	-	-	-	116,201,470
13,950,000	32,550,000	-	32,550,000	-	3,500,000
247,832,000	-	-	-	-	3,360,015,000
97,731,700	156,518,240	2,160,000	154,358,240	-	2,219,944,060
20,968,300	-	-	-	-	2,779,881,700
1,883,200,690	-	-	-	-	141,207,310
1,626,903,990	-	-	-	-	506,052,010
601,714,440	-	-	-	-	209,314,560
13,073,260	-	-	-	-	102,701,740
2,884,805,840	-	-	-	-	995,263,160
134,688,140	-	-	-	-	221,070,860
127,720,050	-	-	-	-	6,431,279,950
-	2,000,000,000	500,000,000	1,500,000,000	-	3,539,700,000
39,818,162,950	802,680,050	-	802,680,050	-	4,997,941,000
39,818,162,950	802,680,050	-	802,680,050	-	4,997,941,000

Global city GUNSAN 대한민국의 희망

Gunsan have a brilliant future.



2. 성질별 재정운영보고서

- 2008년 1월 1일부터 2008년 12월 31일까지
- 2007년 1월 1일부터 2007년 12월 31일까지

(단위 : 원)

당 해 연 도 (2008년)						
과 목	일반 회 계	기 타 특별회계	지방공기업 특별회 계	기 금	내 부 거 래	계
I. 자체조달수익	143,137,457,809	14,075,421,648	35,453,569,810	2,438,657,718		195,105,106,985
지방세수익	105,705,967,880					105,705,967,880
경상세외수익	17,905,165,171	7,269,700,038	35,300,126,590	2,171,624,144		62,646,615,943
임시세외수익	19,526,324,758	6,805,721,610	153,443,220	267,033,574		26,752,523,162
II. 정부간이전수익	449,771,190,303	6,947,969,330		168,000,000		456,887,159,633
지방교부세수익	239,144,506,000					239,144,506,000
조정교부금수익						
재정보전금수익	16,706,492,000					16,706,492,000
국고보조금수익	153,631,876,311	6,430,000,000				160,061,876,311
시도비보조금수익	40,288,315,992	517,969,330		168,000,000		40,974,285,322
III. 기타수익	65,315,128	6,273,920,196	292,038,420	49,834,201,520	(55,804,224,760)	661,250,504
회계간전입금수익		6,272,724,000	197,299,240	49,334,201,520	(55,804,224,760)	
기부금수익				500,000,000		500,000,000
대손충당금환입	65,315,128	1,196,196				66,511,324
기타수익			94,739,180			94,739,180
IV. 수익총계	592,973,963,240	27,297,311,174	35,745,608,230	52,440,859,238	(55,804,224,760)	652,653,517,122
V. 인건비	86,844,739,397	350,581,779	3,827,629,810			91,022,950,986
급여	63,447,683,318	54,815,400	3,408,931,870			66,911,430,588
복리후생비	10,719,814,090	27,561,780	418,697,940			11,166,073,810
기타인건비	11,990,144,400	268,204,599				12,258,348,999
퇴직급여	687,097,589					687,097,589
VI. 운영비	100,233,476,073	10,430,859,470	25,881,374,514	820,474,016		137,366,184,073
도서구입및인쇄비	600,614,370	26,442,000				627,056,370
소모품비	7,695,131,455	231,168,700		776,479,516		8,702,779,671
홍보및광고비	1,584,682,171	50,990,500		11,157,000		1,646,829,671
지급수수료	4,220,813,236	532,736,020				4,753,549,256
일반유형자산수선유지비	1,907,484,381	106,089,440				2,013,573,821
주민편의시설수선유지비	6,218,918,718	87,042,550				6,305,961,268
사회기반시설수선유지비	11,552,302,520	1,776,897,710	1,305,068,865			14,634,269,095
기타자산수선유지비	167,287,050	2,749,980				170,037,030
교육훈련비	725,390,500	2,974,000				728,364,500
제세공과금	4,560,436,980	1,933,453,930	52,669,230			6,546,560,140
보험료및공제료	75,273,857	2,657,420				77,931,277
임차료	531,318,854					531,318,854
출장비	3,301,197,710	172,373,850	116,948,000			3,590,519,560
연구개발비	938,968,942	33,073,000	913,082,000			1,885,123,942
이자비용	2,925,604,539	156,732,281	743,103,756			3,825,440,576



(단위 : 원)

직 전 연 도 (2007년)						
과 목	일반회계	기 타 특별회계	기 금	지방공기업 특별회계	내부거래	계
I. 자체조달수익	110,817,864,496	11,937,253,333	819,677,931	32,342,818,950	-	155,917,614,700
지방세 수익	93,426,413,820	-	-	-	-	93,426,413,820
경상세외수익	12,343,200,720	7,419,522,820	761,574,651	32,311,168,460	-	52,835,496,651
임시세외수익	5,048,249,956	4,517,700,513	58,103,280	31,650,490	-	9,655,704,239
II. 정부간이전수익	364,708,937,420	611,992,000	30,000,000	-	-	365,350,929,420
지방교부세수익	191,731,575,000	-	-	-	-	191,731,575,000
재정보전금수익	17,833,801,000	-	-	-	-	17,833,801,000
국고보조금수익	118,808,768,780	-	-	-	-	118,808,768,780
시도비보조금수익	36,334,792,640	611,992,000	30,000,000	-	-	36,976,784,640
III. 기타수익	-	10,240,440,000	3,990,225,000	271,203,880	(14,395,047,330)	106,821,550
회계간전입금수익	-	10,240,440,000	3,990,225,000	164,382,330	(14,395,047,330)	-
기 타 수 익	-	-	-	106,821,550	-	106,821,550
IV. 수익총계	475,526,801,916	22,789,685,333	4,839,902,931	32,614,022,830	(14,395,047,330)	521,375,365,680
V. 인 건 비	84,189,281,836	238,767,830	13,319,000	4,157,161,980	-	88,598,530,646
급여	61,030,196,270	149,323,710	-	3,724,480,810	-	64,904,000,790
복리후생비	9,413,940,146	35,708,200	-	432,681,170	-	9,882,329,516
기타인건비	12,010,048,952	53,735,920	13,319,000	-	-	12,077,103,872
퇴직급여	1,735,096,468	-	-	-	-	1,735,096,468
VI. 운 영 비	96,204,273,491	9,223,945,661	574,510,950	24,237,864,528	-	130,240,594,630
도서구입및인쇄비	582,827,850	6,118,000	-	-	-	588,945,850
소모품비	5,205,174,844	136,355,710	56,656,350	-	-	5,398,186,904
홍보및광고비	1,711,309,180	43,908,600	-	-	-	1,755,217,780
자급수수료	2,289,827,754	223,340,008	-	-	-	2,513,167,762
일반유형자산수선유지비	2,088,262,329	29,290,140	-	-	-	2,117,552,469
주민편의시설수선유지비	2,854,509,010	63,586,820	-	-	-	2,918,095,830
사회기반시설수선유지비	12,675,298,150	2,701,762,890	517,854,600	724,291,218	-	16,619,206,858
기타자산유지보수비	4,249,986,550	26,998,400	-	-	-	4,276,984,950
교육훈련비	719,816,560	1,523,700	-	-	-	721,340,260
제세공과금	4,345,574,470	1,697,625,561	-	38,896,980	-	6,082,097,011
보험료및공제료	267,011,953	3,094,870	-	-	-	270,106,823
임차료	435,424,605	2,705,140	-	-	-	438,129,745
출장비	2,762,269,230	148,221,040	-	108,978,300	-	3,019,468,570
연구개발비	708,758,890	4,741,000	-	85,169,900	-	798,669,790
이자비용	3,458,194,065	544,368,632	-	834,663,069	-	4,837,225,766

2008년 회계연도 재무보고서

(단위 : 원)

당 해 연 도 (2008년)						
과 목	일 반 회 계	기 타 특별회계	지방공기업 특별회계	기 금	내 부 거 래	계
업무추진비	1,038,262,410		21,670,000			1,059,932,410
행사비	2,497,302,440	650,000				2,497,952,440
의회비	1,166,443,270					1,166,443,270
위탁대행사업비	40,362,389,506	5,239,505,180				45,601,894,686
예술단운동부운영비	935,869,120					935,869,120
공익근무요원운영비	250,245,870					250,245,870
위원회운영비	108,190,280	888,800				109,079,080
주민자치활동운영비	2,488,202,230					2,488,202,230
의료기관운영비	3,578,616,780					3,578,616,780
연료비	383,480,614	7,319,779	7,675,000			398,475,393
관리책임자산취득비	5,720,000	200,000				5,920,000
기타운영비	413,328,270	66,914,330	22,721,157,663	32,837,500		23,234,237,763
VII. 정부간이전비용	3,060,378,280	2,799,209,000				5,859,587,280
지방자치단체간부담금	303,163,000	2,799,209,000				3,102,372,000
국가에대한부담금	32,880,000					32,880,000
교육기관운영비보조금	2,724,335,280					2,724,335,280
VIII. 기타이전비용	230,880,733,813	495,002,540	3,083,538,565		(55,804,224,760)	178,655,050,158
민간보조금	134,108,173,953	297,703,300		2,616,049,700		137,021,926,953
민간장학금	775,506,080			52,348,800		827,854,880
운수업체보조금	19,852,302,850					19,852,302,850
이차보전금				410,520,065		410,520,065
출연금	4,060,530,820					4,060,530,820
예비군운영보조금	141,680,000					141,680,000
전출금비용	55,606,925,520	197,299,240			(55,804,224,760)	
기타이전비용	16,335,614,590			4,620,000		16,340,234,590
IX. 기타비용	55,946,694,248	843,725,537	4,822,960,929	7,954,502		61,621,335,216
자산처분손실			143,378,075			143,378,075
일반유형자산감가상각비	3,400,239,326	27,349,908				3,427,589,234
주민편의시설감가상각비	10,405,466,250	262,158,547				10,667,624,797
사회기반시설감가상각비	35,165,961,080	449,741,809	4,448,855,904			40,064,558,793
무형자산상각비	1,097,240,320	6,258,332				1,103,498,652
미수세금대손상각비	1,380,117,741					1,380,117,741
미수세의수입금대손상각비	538,259,011	36,287,338	230,529,750	1,887,503		806,963,602
단기대여금대손상각비		6,195,733		6,066,999		12,262,732
기타유동자산대손상각비	614,520					614,520
장기대여금대손상각비		1,094,000				1,094,000
기타비용	3,958,796,000	54,639,870	197,200			4,013,633,070
X. 비용총계	476,966,021,811	14,919,378,326	34,531,965,253	3,911,967,083	(55,804,224,760)	474,525,107,713
XI. 운영차액(IV-X)	116,007,941,429	12,377,932,848	1,213,642,977	48,528,892,155		178,128,409,409

(단위 : 원)

직 전 연 도 (2007년)						
과 목	일 반 회 계	기 타 특별회계	기 금	지방공기업 특별 회 계	내 부 거 래	계
업무추진비	1,060,137,330	-	-	14,855,200	-	1,074,992,530
행 사 비	1,869,872,670	-	-	-	-	1,869,872,670
의 회 비	967,754,040	-	-	-	-	967,754,040
위탁대행사업비	40,401,617,825	3,416,232,850	-	-	-	43,817,850,675
예술단운동부등운영비	202,876,662	-	-	-	-	202,876,662
공익근무요원운영비	374,473,890	-	-	-	-	374,473,890
위원회운영비	110,565,050	980,000	-	-	-	111,545,050
주민자치활동운영비	2,754,616,630	-	-	-	-	2,754,616,630
의료기관운영비	3,359,515,340	-	-	-	-	3,359,515,340
연 료 비	350,300,734	-	-	2,700,000	-	353,000,734
관리책임자산취득비	153,136,000	-	-	-	-	153,136,000
기타운영비	245,161,880	173,092,300	-	22,428,309,861	-	22,846,564,041
VII. 정부간이전비용	1,877,199,350	3,056,825,000	-	-	-	4,934,024,350
지방자치단체간부담금	193,823,000	3,056,825,000	-	-	-	3,250,648,000
국가기관에대한부담금	96,810,000	-	-	-	-	96,810,000
교육기관운영비보조금	1,586,566,350	-	-	-	-	1,586,566,350
VIII. 기타이전비용	169,054,129,014	458,797,180	1,867,976,366	-	(14,395,047,330)	156,985,855,230
민간보조금	110,754,243,554	294,414,850	1,822,113,866	-	-	112,870,772,270
민간장학금	793,250,900	-	45,862,500	-	-	839,113,400
운수업계보조금	18,579,364,850	-	-	-	-	18,579,364,850
출 연 금	5,944,000,000	-	-	-	-	5,944,000,000
예비군운영보조금	87,300,000	-	-	-	-	87,300,000
전출금비용	14,230,635,000	164,382,330	-	-	(14,395,047,330)	-
기타이전비용	18,665,304,710	-	-	-	-	18,665,304,710
IX. 기 타 비 용	27,671,698,218	600,738,090	-	4,366,423,090	-	32,638,859,398
자산감액손실	-	-	-	87,097,130	-	87,097,130
일반유형자산감가상각비	4,503,209,531	30,815,385	-	-	-	4,534,024,916
주민편의시설감가상각비	6,853,271,843	209,692,565	-	-	-	7,062,964,408
사회기반시설감가상각비	12,746,401,416	242,672,905	-	4,276,458,530	-	17,265,532,851
무형자산상각비	1,600,590,062	-	-	-	-	1,600,590,062
미수세금대손상각비	1,436,703,214	-	-	-	-	1,436,703,214
미수세의수입금대손상각비	473,305,403	101,645,860	-	-	-	574,951,263
단기대여금대손상각비	266,781	8,741,955	-	-	-	9,008,736
일반미수금대손상각비	220,031	3,435,624	-	-	-	3,655,655
장기대여금대손상각비	57,729,937	3,733,796	-	-	-	61,463,733
기 타 비 용	-	-	-	2,867,430	-	2,867,430
X. 비 용 총 계	378,996,581,909	13,579,073,761	2,455,806,316	32,761,449,598	(14,395,047,330)	413,397,864,254
XI. 운영차액(IV-X)	96,530,220,007	9,210,611,572	2,384,096,615	147,426,768	-	107,977,501,426

3. 관리책임자산명세서

● 2008년 12월 31일 현재

구 분	내 역	자 산 명	관 리 부 서	비 고
유 산 자 산	유형문화재	동국사외 19 종	문화체육과	
	무형문화재	판소리춘향가최란수외 2종	문화체육과	
	민 속 자 료	채원병가옥	문화체육과	
	문화재자료	발산리 6각부도의 3 종	문화체육과	
	기념물	구)군산세관본관의 1 종	문화체육과	

※ 유산자산 등은 지방자치단체에 관리책임이 부여된 것에 한함



동국사



채원병가옥



발산리 6각부도



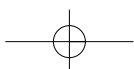
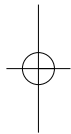
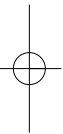
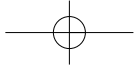
구)군산세관 본관

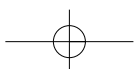
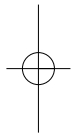
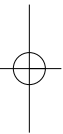
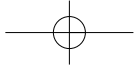
4. 예산회계와 재무회계의 차이에 대한 설명

(단위 : 원)

구 분		금 액
I. 2008 회계연도세입액(내부거래차감후)		804,208,796,182
II. 세입조정사항		(151,555,279,060)
	1. 전년도 순세계잉여금 및 이월금 차감	(142,212,248,053)
	2. 자금유입이 없는 수익 가산	20,623,107,201
	징수결정액과 수납액의 차이	5,647,641,239
	자산처분이익	12,254,276,411
	대손충당금환입	66,511,324
	기타 자금유입이 없는 수익	(33,495,867)
	발생주의 기간수익 조정사항	2,726,162,709
	3. 자산 처분으로 인한 자금 유입액 차감	(16,863,900,678)
	판매용 재고자산 판매	(14,104,546,073)
	장·단기대여금 회수	(494,611,563)
	기타 자산처분으로 인한 자금 유입	(2,264,743,042)
	4. 부채 증가로 인한 자금 유입액 차감	(8,394,111,280)
	보조금 집행잔액 부채	(8,334,842,647)
	기타 부채증가로 인한 자금 유입	(59,268,633)
	5. 순자산증가로 인한 자금 유입액 차감	(4,746,114,865)
	자본잉여금 수입	(4,746,114,865)
III. 재정운영보고서의수익(I + II)		652,653,517,122
IV. 2008 회계연도 세출액(내부거래 차감후)		541,266,219,336
V. 세출 조정사항		(66,741,111,623)
	1. 자금유출이 없는 비용 가산	58,064,380,094
	자산처분손실	143,378,075
	감가상각비	55,413,860,596
	대손상각비	1,970,522,845
	퇴직급여	687,097,589
	발생주의 기간비용 조정사항	(150,479,011)
	2. 자산취득으로 인한 자금 유출액 차감	(108,341,444,990)
	판매용 재고자산 취득	(632,790,895)
	장·단기대여금 및 보증금 회수	(551,723,940)
	일반유형자산 취득	(6,372,194,640)
	주민편의시설 취득	(34,432,056,833)
	사회기반시설 취득	(63,685,521,095)
	기타 자산취득으로 인한 자금 유출	(2,667,157,587)
	3. 부채 상환으로 인한 자금 유출액 차감	(16,464,046,727)
	차입부채 상환	(14,940,197,668)
	보조금 반납	(1,065,349,300)
	퇴직금 또는 퇴직보험료 지급	(294,600,390)
	기타 부채상환으로 인한 자금 유출	(163,899,369)
VI. 재정운영보고서의 비용(IV + V)		474,525,107,713
VII. 재정운영보고서의 운영차액(III - VI)		178,128,409,409

2008년 회계연도 재무보고서





1. 일반유형자산명세서

◎ 2008년 1월 1일부터 2008년 12월 31일까지

(단위 : 원)

회계구분	과목명	기초잔액	증가액	감소액		기말잔액
				감가상각비	기타(처분등)	
일반회계	토지	72,788,516,874	127,920,510			72,916,437,384
	입목	4,395,156,700	30,617,000			4,425,773,700
	건물	49,437,727,397	379,632,100	1,049,106,329		48,768,253,168
	구축물	1,915,681,704	441,698,010	278,717,223		2,078,662,491
	기계장치	497,145,929	522,616,550	138,711,704		881,050,775
	차량운반구	1,480,521,381	827,266,510	280,068,729		2,027,719,162
	집기비품	5,651,856,770	2,183,128,660	1,636,393,131		6,198,592,299
	임차개량자산		291,000			291,000
	기타 일반유형자산		283,875,410	17,242,210		266,633,200
	건설중인 일반유형자산	79,562,000	590,622,480		327,064,780	343,119,700
	소계	136,246,168,755	5,387,668,230	3,400,239,326	327,064,780	137,906,532,879
기타특별회계	토지	1,791,125,020	778,505,600			2,569,630,620
	건물	634,222,525	80,656,090	168,033		714,710,582
	구축물		20,056,090			20,056,090
	기계장치		421,235,280	17,551,469		403,683,811
	집기비품	28,766,993	11,138,130	9,630,406		30,274,717
	소계	2,454,114,538	1,311,591,190	27,349,908		3,738,355,820
총계		138,700,283,293	6,699,259,420	3,427,589,234	327,064,780	141,644,888,699

2. 주민편의시설 명세서

● 2008년 1월 1일부터 2008년 12월 31일까지

(단위: 원)

회계구분	과목명	기초잔액	증가액	감소액		기말잔액
				감가상각비	기타(처분등)	
일반회계	도서관	8,500,876,522	9,823,346,300	70,516,454		18,253,706,368
	주차장	11,014,385,966	495,397,300	56,308,447		11,453,474,819
	공원	177,367,625,799	4,823,682,130	4,836,472,347		177,354,835,582
	박물관및미술관	18,941,014,127	1,032,789,540	86,755,433		19,887,048,234
	문화및관광시설	38,571,945,406	12,558,173,890	1,653,865,462	121,000	49,476,132,834
	체육시설	49,256,210,335	2,958,593,590	2,513,078,139		49,701,725,786
	사회복지시설	22,448,518,130	1,239,728,980	497,188,373		23,191,058,737
	의료시설	9,634,526,164	28,408,000	172,228,143		9,490,706,021
	교육시설	646,058,266	211,847,400	9,280,072		848,625,594
	기타주민편의시설	15,461,312,066	2,182,693,553	509,773,380		17,134,232,239
	건설중주민편의시설	8,748,401,380	16,295,599,080		17,317,997,930	7,726,002,530
	소계	360,590,874,161	51,650,259,763	10,405,466,250	17,318,118,930	384,517,548,744
기타특별회계	공원	425,854,800				425,854,800
	주차장	24,273,250,644		224,089,024		24,049,161,620
	사회복지시설	3,095,970	29,890,000			32,985,970
	기타주민편의시설	915,475,560	70,026,000	38,069,523		947,432,037
	소계	25,617,676,974	99,916,000	262,158,547		25,455,434,427
총계		386,208,551,135	51,750,175,763	10,667,624,797	17,318,118,930	409,972,983,171

3. 사회기반시설 명세서

● 2008년 1월 1일부터 2008년 12월 31일까지

(단위 : 원)

회계 구분	과 목 명	기초잔액	증 가 액	감 소 액		기말잔액
				감가상각비	기타(처분등)	
일 반 회 계	도 로	2,254,559,944,940	30,303,410,970			2,284,863,355,910
	상수도시설	1,615,495,416	52,167,000	9,370,289		1,658,292,127
	수질정화시설	159,422,177,745	49,656,004,210	33,401,305,626		175,676,876,329
	하천부속시설	2,574,467,760	817,059,450			3,391,527,210
	폐기물처리시설	32,275,694,500	2,328,529,830	1,072,745,642		33,531,478,688
	재활용시설	1,209,490,056	1,474,230			1,208,015,826
	농수산기반시설	21,721,917,114	2,929,839,050	177,364,156		24,474,392,008
	어항및항만시설	10,461,129,599	3,013,803,090	353,337,123		13,121,595,566
	기타사회기반시설	77,857,312,410	4,576,017,550	150,364,014		82,282,965,946
	건설중인사회기반시설	76,128,670,260	38,852,787,440		29,647,436,300	85,334,021,400
	소 계	2,637,826,299,800	132,529,618,590	35,165,961,080	29,647,436,300	2,705,542,521,010
기 타 특 별 회 계	도 로	4,944,865,460	1,591,124,470			6,535,989,930
	수질정화시설	18,203,976,149	1,688,984,890	447,330,258		19,445,630,781
	폐기물처리시설		14,482,000	603,416		13,878,584
	기타사회기반시설	45,599,290	105,655,760	1,808,135		149,446,915
	건설중인사회기반시설	49,048,000	78,709,450			127,757,450
	소 계	23,243,488,899	3,478,956,570	449,741,809		26,272,703,660
공 유 인 분 회 계	상수도시설	158,328,331,398	6,427,261,091	4,448,855,904		160,306,736,585
	건설중인사회기반시설	955,436,600	337,378,800			1,292,815,400
	소 계	159,283,767,998	6,764,639,891	4,448,855,904		161,599,551,985
기 금	하천부속시설	186,980,220				186,980,220
	소 계	186,980,220				186,980,220
총 계		2,820,540,536,917	142,773,215,051	40,064,558,793	29,647,436,300	2,893,601,756,875

4. 감가상각명세서

● 2008년 1월 1일부터 2008년 12월 31일까지

(단위 : 원)

회계 구분	과 목 명	기초잔액	당기상각액	당기감소액	기말잔액
일반 회계	일반 자산	건 물	13,835,738,662	1,049,106,329	14,884,844,991
		건축물	665,148,669	278,717,223	943,865,892
		기계장치	1,512,352,345	138,711,704	1,651,064,049
		차량운반구	3,507,329,057	280,068,729	3,787,397,786
		집기비품	13,275,034,511	1,636,393,131	14,911,427,642
		기타일반유형자산	17,242,210	17,242,210	34,484,420
		계	32,812,845,454	3,400,239,326	36,213,084,780
	주민 편의 시설	도서관	4,579,678,532	70,516,454	4,650,194,986
		주차장	174,631,711	56,308,447	230,940,158
		공 원	14,838,510,892	4,836,472,347	19,674,983,239
		박물관및미술관	1,697,484,806	86,755,433	1,784,240,239
		문화및관광시설	5,361,547,637	1,653,865,462	7,015,413,099
		체육시설	10,064,820,894	2,513,078,139	12,577,899,033
		사회복지시설	5,789,183,203	497,188,373	6,286,371,576
		의료시설	2,933,731,092	172,228,143	3,105,959,235
		교육시설	298,877,516	9,280,072	308,157,588
		기타주민편의시설	2,222,188,394	509,773,380	2,731,961,774
		계	47,960,654,677	10,405,466,250	58,366,120,927
	사회 기반 시설	상수도시설	46,344,695	9,370,289	55,714,984
		수질정화시설	129,591,656,271	33,401,305,626	162,992,961,897
		폐기물처리시설	8,491,828,907	1,072,745,642	9,564,574,549
		재활용시설	507,806,304	1,474,230	509,280,534
		농수산기반시설	7,513,947,228	177,364,156	7,691,311,384
		어항및항만시설	2,359,962,234	353,337,123	2,713,299,357
		기타사회기반시설	150,364,014	150,364,014	300,728,028
		계	148,661,909,653	35,165,961,080	183,827,870,733
	소 계		229,435,409,784	48,971,666,656	278,407,076,440
기타 특별 회계	일반 자산	건 물	726,059,218	168,033	726,227,251
		기계장치	17,551,469	17,551,469	35,102,938
		차량운반구			
		집기비품	13,377,763	9,630,406	23,008,169
	계		756,988,450	27,349,908	784,338,358

(단위 : 원)

회계구분	과목명	기초잔액	당기상각액	당기감소액	기말잔액
기 타 특 별 회 계	주민 편의 시설	주차장	1,703,266,800	224,089,024	1,927,355,824
		사회복지시설	48,830		48,830
		기타주민편의시설	38,069,523	38,069,523	76,139,046
		계	1,741,385,153	262,158,547	2,003,543,700
	사회 기반 시설	수질정화시설	706,977,189	447,330,258	1,154,307,447
		폐기물처리시설	603,416	603,416	1,206,832
		기타사회기반시설	1,808,135	1,808,135	3,616,270
		계	709,388,740	449,741,809	1,159,130,549
	소 계		3,207,762,343	739,250,264	3,947,012,607
	총 계		232,643,172,127	49,710,916,920	282,354,089,047

i♥GUNSAN



5. 공유재산 용도별 명세서

● 2008년 1월 1일부터 2008년 12월 31일까지

(단위: 원)

구 분	합 계	기업용재산			보존재산	잡종재산
		계	공공용재산	기업용재산		
'07년도말 현재액	758,433,243,384	720,811,571,213	659,836,921,743	60,974,649,470	342,176,000	37,279,496,171
당 해 연 도 증감액	증 감	188,005,524,609	187,979,548,569	170,698,848,489	17,280,700,080	25,976,040
	감 소	64,086,982,669	50,963,980,712	49,329,391,012	1,634,589,700	-
'08년도말 현재액	882,351,881,931	857,827,139,070	781,206,379,220	76,620,759,850	368,152,040	24,156,544,214

※ 공유재산 및 물품관리법 제47조 및 동법 시행령 제52조

- 공공용재산 : 지방자치단체가 직접 공공용에 사용하거나 사용하기로 결정한 재산과 사용을 목적으로 건설중인 재산(도서관, 공원, 시민회관, 체육시설, 문화회관, 도로, 하천 등)
- 공용재산 : 지방자치단체가 직접 사무·사업 또는 공무원의 거주용으로 사용하거나 사용하기로 결정한 재산과 사용을 목적으로 건설중인 재산(공공청사, 공무원관사, 학교, 장기투자증권, 회원권, 지적재산권, 용역물권 포함)
- 기업용재산 : 지방자치단체가 경영하는 기업 또는 그 기업에 종사하는 직원의 거주용으로 사용하거나 사용하기로 결정한 재산과 사용을 목적으로 건설중인 재산(상수도, 하수도, 도시철도), 단 기타특별회계는 제외
- 보존재산 : 법령 또는 조례나 규칙의 규정에 의하거나 그 밖의 필요에 의하여 지방자치단체가 보존하거나 보존하기로 결정한 재산(문화재, 유적, 역사적 건물, 고서, 예술작품 등)
- 잡종재산 : 행정재산과 보존재산을 제외한 모든 재산

6. 회계별재무제표 총괄 요약 명세서

◎ 2008년 12월 31일 현재 및 2008년 1월 1일부터 12월 31일까지

(단위 : 원)

구분	과목명	재정상태보고서			재정운영보고서		
		자 산	부 채	순 자산	수 익	비 용	운영차액
	일반회계	3,453,855,034,129	84,902,998,338	3,368,952,035,791	59,297,963,240	476,966,021,811	16,007,941,429
기 타 특 별 회 계	하수도사업 특별회계	23,118,715,360		23,118,715,360	6,790,917,196	6,771,811,091	19,106,105
	군정배수처리시설관리사업특별회계	4,130,630,167		4,130,630,167	766,435,789	1,307,658,807	(541,223,018)
	의료급여기금특별회계	192,172,140	116,200,670	75,971,470	3,366,059,551	3,378,400,481	(12,340,880)
	수질개선훈원특별회계	36,897,080		36,897,080	50,847,080	13,950,000	36,897,080
	농어촌소득지원특별회계	4,333,730,771		4,333,730,771	154,296,240	8,926,000	145,370,240
	구획정리사업특별회계	11,067,806,587	47,680,000	11,020,126,587	65,750,318	8,941,850	56,808,468
	공영개발사업특별회계	9,246,165,270	208,558,320	9,037,606,950	103,515,562	20,968,300	82,547,262
	강기미정행도사계회사대지보상특별회계	3,952,822,960		3,952,822,960	1,507,207,053	97,344,000	1,409,883,053
	주택사업특별회계	5,842,517,844	2,776,522,453	3,065,995,391	1,864,851,252	309,975,468	1,554,875,784
	농공단지특별회계	5,717,453,476	124,782,290	5,592,671,186	165,023,140	248,982,796	(83,959,656)
	공단조성사업특별회계	108,323,860	68,950,000	39,373,860	3,484,375	13,073,260	(9,588,885)
	도시교통사업특별회계	33,397,213,147		33,397,213,147	3,253,666,859	2,699,432,463	554,234,396
	기반시설부담금특별회계	639,965,989		639,965,989	163,646,902	2,529,648	161,117,254
	발전소주변지역개발사업특별회계	6,806,443,724		6,806,443,724	6,711,614,019	37,384,212	6,674,229,807
	도시개발특별회계	2,329,995,838		2,329,995,838	2,329,995,838		2,329,995,838
	소 계	110,920,884,213	3,342,693,733	107,578,190,480	27,297,311,174	14,919,378,326	12,377,932,848
기 금	지방채상환기금	11,526,765,378		11,526,765,378	11,510,688,010		11,510,688,010
	중소기업육성기금	11,078,713,697		11,078,713,697	627,913,470	410,520,065	217,393,405
	투자진흥기금	36,724,143,409		36,724,143,409	36,993,243,857	2,081,000,000	34,912,243,857
	녹지기금	987,455,630		987,455,630	73,848,277		73,848,277
	저소득장학기금	944,542,310		944,542,310	43,713,336	43,100,000	613,336
	기초생활보장기금	2,029,627,710		2,029,627,710	72,711,319	6,735,662	65,975,657
	노인복지기금	684,156,263		684,156,263	238,036,810	17,000,000	221,036,810
	식품진흥기금	604,187,243		604,187,243	75,874,033	77,965,840	(2,091,807)
	해가물처리시설주변영양지역개발기금	549,845,014		549,845,014	382,767,524	391,769,700	(9,002,176)
	문화예술킨흥기금	561,856,492		561,856,492	423,957,682		423,957,682
	체육진흥기금	1,568,557,846		1,568,557,846	609,551,112	41,000,000	568,551,112
	청소년자립지원기금	276,628,399		276,628,399	18,770,446	9,248,800	9,521,646
	재난관리기금	4,315,583,058		4,315,583,058	1,134,153,593	804,155,026	329,998,567
	군산시여성발전기금	797,647,769		797,647,769	234,529,089	27,280,000	207,249,089
	농기계순회수리운영자금	9,069,968		9,069,968	1,100,680	2,191,990	(1,091,310)
	소 계	72,658,780,186		72,658,780,186	52,440,859,238	3,911,967,083	48,528,892,155
공 유 업	상수도사업	175,654,839,785	14,818,250,474	160,836,589,311	35,745,608,230	34,531,965,253	1,213,642,977
	소 계	175,654,839,785	14,818,250,474	160,836,589,311	35,745,608,230	34,531,965,253	1,213,642,977
	내부거래	(31,192,606,000)		(31,192,606,000)	(55,804,224,760)	(55,804,224,760)	
	합계	3,781,856,932,313	108,063,942,545	3,678,792,989,768	65,265,517,122	474,526,107,713	178,128,409,409

GUNSAN 대한의 브랜드 가치를 높입니다.

飛上

2008 회계연도 통합재무보고서 작성참여자



소속 및 직책		성명
군산시	회계과장	김정옥
	경리담당	전순미
	복식부기업무담당	김소영
공인회계사		소영옥
		김영현



2008 회계연도 재무보고서

- 발행일: 2009년 5월
- 발행인: 군산시장
- 발행처: 군산시자치행정국 회계과
☎ 573-730 전북군산시 시청로8번지
☎ 063)450-4271
- 인쇄_안과팍 (063.467.1029)
- 발간등록번호: 77-4670000-000026-10