

신규농업인 현장실습교육 관리 시스템 매뉴얼 (연수생, 선도농가)

hrd.rda.go.kr

2024

농촌인적자원개발센터

목 차

1. 회원가입

2. 신규농업인 현장실습교육 관리시스템 사용

가. 학습지원계획서 작성(선도농가)

나. 현장실습교육 추진계획서 작성(연수생)

다. 현장실습교육 보고서 작성(선도농가, 연수생)

라. 출석관리(연수생)

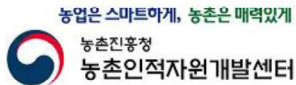
1. 회원가입

① 농촌인적자원개발센터 홈페이지 접속 (<http://hrd.rda.go.kr>) 후 로그인 클릭

☞ 포털사이트(네이버, 다음 등)에서 농촌인적자원개발센터 검색 및 접속

①

처음으로 로그인



다시 대한민국! 새로운 국민의 나라



국가상징
알아보기

통합 검색



지역특화과정

교육안내

집합교육

e-러닝

비정규과정

열린마당

기관소개

정보공개

우리 조직에 필요한
공직가치 역량을
향상시켜 보자!



관리직 공무원을 위한 1월 맞춤형 콘텐츠!



이러닝(E-LEARNING)

1. 공직가치의 이해(조명성 교수)



2. 공직가치의 이해_국가관



3. 공직가치의 이해_공직관



도서



영화

1. 공직사의 세대 가치관
변화와 조직혁신
2. 더 나은 삶을 상상하라:
자유시장과 복지국가
사이에서
3. 혁신에 대한 모든 것:
혁신은 어떻게 탄생하고
작동하고 성공하는가

1. 아이 캔 스피크
(김현석 감독)

농업과학도서관



공직가치
역량을
향상시켜봐!

UPCOMING!

(2월) 성과지향
(3월) 디지털역량
(4월) 미래전략
(5월) 동기부여
(6월) 고객만족
(7월) 탄소중립
(8월) 정책기획
(9월) 조정통합
(10월) 코칭·대인관계기술
(11월) 글로벌역량
(12월) 인문소양



나의강의실



수료증발급



이러닝



마이크로러닝



현장실습



견학문의



지역특화과정



문고답하기



메타버스교육장



VR농기계견학관

② 회원가입 선택



통합로그인 시스템

농촌진흥청 대국민 포털에 오신것을 환영합니다.
접속하신 후에 모든 서비스를 더욱 편리하게 이용 하실 수 있습니다.

통합 아이디

* 통합 아이디는 영문(대/소문자 구분), 숫자 포함 5~10자까지 가능.

비밀번호

* 비밀번호는 9~14자, 대/소문자 구분.

☒ 아이디 저장 ☐ 마우스로 입력

로그인


②

회원가입

아이디 찾기

비밀번호 재발급

③ 약관 및 개인정보 동의 체크 후 확인 클릭



통합로그인시스템



통합회원 서비스 이용약관

제 1 장 총칙

제 1 조 (목적)

이 약관은 농촌진흥청이 제공하는 모든 웹서비스의 이용 조건 및 절차, 농촌진흥청 및 이용자의 권리, 의무 및 책임 사항 등 기타 필요한 사항을 규정함을 목적으로 합니다.

제 2 조 (약관의 효력 및 변경)

① 이 약관은 농촌진흥청 온라인 서비스 및 기타의 방법을 통하여 이를 공지함으로써 효력이 발생합니다.

② 농촌진흥청은 중요한 사유가 발생되거나 필요시 사전 고지 없이 이 약관의 내용을 변경할 수 있으며, 변경된 약관은 ①항과 같은 방법으로 효력이 발생합니다.

☒ **체크** 통합회원 서비스 이용약관에 동의합니다.

펼치기

개인정보 수집 및 이용 안내

농촌진흥청(이하 "농진청")은 통합회원 서비스에 필요한 개인정보 수집·이용을 위하여 개인정보보호법 제15조 및 제22조, 제24조에 따라 귀하의 동의를 받고자 합니다.

1. 개인정보 수집 목적

농촌진흥청 통합로그인시스템에서는 다음의 목적을 위해 개인정보 수집하고 이용합니다.

가. 홈페이지 회원가입 및 관리

- 회원 가입의사 확인, 회원제 서비스 제공에 따른 본인 식별·인증, 회원자격 유지·관리, 제한적 본인확인제 시행에 따른 본인확인, 서비스 부정이용 방지, 가입의사 확인 및 가입횟수 제한, 각종 고지·통지, 고충처리, 분쟁 조정을 위한 기록 보존 등을 목적으로 개인정보를 처리합니다.

☒ **체크** 상기 개인정보 수집 및 이용에 동의합니다.


펼치기

☒ 상기 내용에 따른 모든 약관에 동의합니다. ☐ 상기 내용에 따른 모든 약관에 동의하지 않습니다.

③

확인

④ 본인확인 : 휴대폰 본인 인증



통합로그인시스템




▶ 본인인증

④

🔒 I-PIN 본인 인증

🔒 휴대폰 본인 인증

- ⑤ 통신사 선택
- ⑥ 휴대폰 본인확인(문자) 탭 선택
- ⑦ 본인 정보 작성 후 확인(→ 전송 받은 휴대폰 인증번호 입력)



⑧ 개인정보 입력 후 확인

Browser address bar: http://sso.rda.go.kr:8001/rda_idp/user/im/im.do?method=imUserJoin

Navigation bar: 통합로그인 | 이종안내 | 자주하는 질문

통합로그인시스템

통합 회원가입

통합 아이디 찾기

통합 비밀번호 재발급

통합 회원가입 - 일반 회원

STEP 01 약관동의

STEP 02 본인확인

STEP 03 개인정보 입력

STEP 04 가입완료

개인정보 입력

회원가입을 위하여 아래사항을 입력해 주시기 바랍니다.
"*" 은 필수 입력 항목입니다. 회원가입을 위해 반드시 기입해 주십시오.

* 이름	<input type="text"/>
* 아이디	<input type="text"/> 중복 확인 <small>아이디는 5-10 자 입력가능합니다.</small>
* 비밀번호	<input type="password"/> <small>* 비밀번호는 10-15 자 입력가능합니다. * 영문소문자 필수 혼합 입력 * 비밀번호는 동일한 문자열을 3회 이상 반복할 수 없습니다. * 비밀번호는 연속된 문자열을 3회 이상 사용할 수 없습니다.</small>
* 비밀번호확인	<input type="password"/>
* 이메일	<input type="text"/> @ <input type="text"/> 직업입력 ▾
* 연락처(전화)	선택 ▾ - <input type="text"/> - <input type="text"/>
* 연락처(휴대폰)	선택 ▾ - <input type="text"/> - <input type="text"/>
* 주소	<input type="text"/> 검색 <input type="text"/>
상세주소	<input type="text"/>

* 본 페이지 등 회원 여러분의 개인정보가 포함된 모든 페이지는 SSL인증통을 통하여 암호화되어 전송됩니다.

2. 신규농업인 현장실습교육 관리시스템 사용

- ① 농촌인적자원개발센터 홈페이지 로그인
- ② 하단 『현장실습』 메뉴 선택

The screenshot shows the homepage of the Nongchon Human Resource Development Center. At the top right, the '로그인' (Login) button is highlighted with a red box and the number 1. Below the navigation bar, a large banner for the 1st and 2nd semester course application is displayed. At the bottom, the '현장실습' (Field Practice) menu item is highlighted with a red box and the number 2.

농촌진흥청
농촌인적자원개발센터

통합 검색

지역특화과정

교육안내 집합교육 e-러닝 마이크로러닝 열린마당 기관소개 정보공개

누가 시켜서 하나! 내가 좋아서 하지!
농촌인적자원개발센터 1·2분기 수강신청

신청기간 : 2022.2.7.(월)~2.11.(금) 선착순
신청대상 : 농촌진흥청 및 지방농촌진흥기관 공무원 등

수강신청하기

나의강의실 수료증발급 이러닝 마이크로러닝 **현장실습** 견학문의 지역특화과정 묻고답하기

가. 학습지원계획서 작성 (선도농가)

③ 『선도농가 등록』 메뉴 선택

④ 등록하기 * 마이페이지-회원정보수정-회원구분-『농업인』으로 체크 되어있어야 등록가능

The screenshot shows the Nongshin Learning Support Center website. At the top, there is a navigation bar with links for '환영합니다.', '처음으로', '나의강의실', '회원정보수정', and '로그아웃'. Below this is a search bar and a '지역특화과정' button. The main menu includes '교육안내', '집합교육', 'e-러닝', '마이크로러닝', '열린마당', '기관소개', and '정보공개'. A banner for '현장실습교육' is displayed. Below the banner, there is a breadcrumb trail: '홈 > 현장실습교육 > 선도농가등록'. The '선도농가등록' link is highlighted with a red box and a circled '3'. Below this, a message states: '현장실습교육은 사업 대상자 활용 메뉴입니다.' (On-site training is a menu for use by project target users). Below the message, it says '총 0건' (Total 0 items). A table with columns '번호' (Number), '제목' (Subject), and '수정' (Modify) is shown, but it is empty, with a message '조회된 결과가 없습니다.' (No results found). At the bottom, there is a '등록' (Register) button highlighted with a red box and a circled '4'.

농촌진흥청
농촌인적자원개발센터

통합 검색

지역특화과정

교육안내 집합교육 e-러닝 마이크로러닝 열린마당 기관소개 정보공개

현장실습교육

선도농가등록

선도농가등록


현장실습교육은 사업 대상자 활용 메뉴입니다.

총 0건

번호	제목	수정
조회된 결과가 없습니다.		

등록

- ⑤ 소속센터 검색
- ⑥ 학습지원계획서 다운로드 후 작성(1회 작성)
- ⑦ 학습지원계획서 업로드
- ⑧ 등록하기 클릭

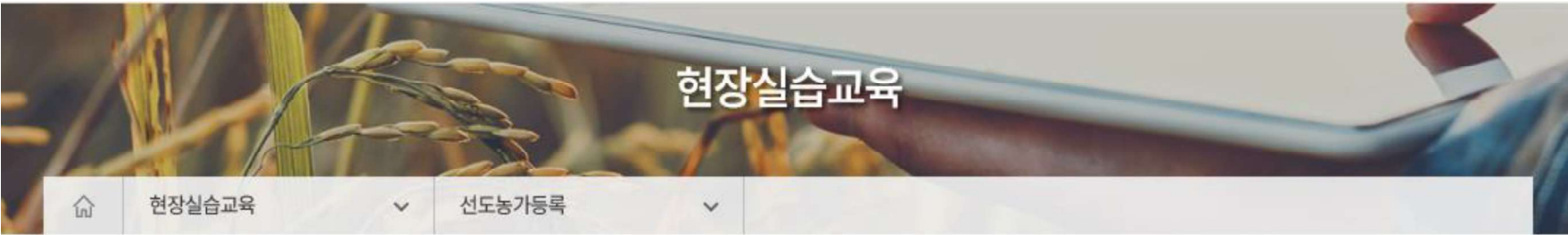


농촌진흥청
농촌인적자원개발센터

통합 검색
Q

지역특화과정

교육안내
집합교육
e-러닝
마이크로러닝
열린마당
기관소개
정보공개



현장실습교육

🏠
현장실습교육 ▾
선도농가등록 ▾

선도농가등록

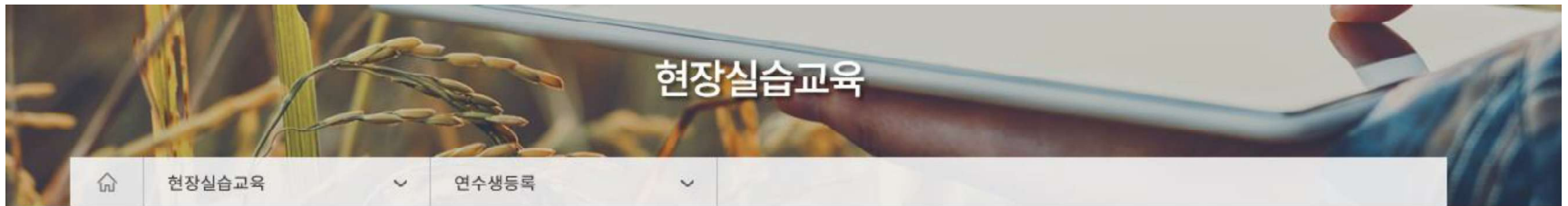
시도 및 시군센터 ✓	<div style="display: flex; align-items: center;"> <input style="width: 100%;" type="text"/> <div style="margin-left: 10px;"> 5 검색 삭제 </div> </div>
학습지원 계획서 ✓	<div style="display: flex; align-items: center;"> <input style="width: 100%;" type="text"/> <div style="margin-left: 10px;"> 7 찾아보기... </div> </div> <p style="font-size: 10px; color: #e67e22;">※ 아래의 학습지원 계획서를 다운로드 후 작성하신 다음 첨부해주세요.</p>
학습지원 계획서 다운로드 6	<div style="border: 2px solid red; padding: 2px 5px; font-weight: bold;">[선도농가 학습지원 계획서]</div>

8
확인

나. 현장실습교육 추진계획서 작성 (연수생)

① 『연수생 등록』 메뉴 선택

② 해당 교육기간 신청하기



연수생등록

현장실습보고서	선도농가등록	① 연수생등록
---------	--------	---------

✓ 현장실습교육은 사업 대상자 활용 메뉴입니다.

총 7건

번호	제목	기간	신청여부
221	2022 신규농업인현장실습교육	2022-01-01 - 2022-12-31	② 신청하기
181	2021 신규농업인현장실습교육	2021-01-01 - 2021-12-31	신청불가
161	2020 신규농업인 현장실습교육 신청	2020-01-01 - 2020-12-31	신청불가
141	2019 귀농현장실습교육 신청	2019-01-01 - 2019-12-31	신청불가
101	2018 귀농현장실습교육 신청	2018-01-01 - 2018-12-31	신청불가
81	2017 귀농현장실습교육 신청	2017-02-14 - 2017-12-31	신청불가
61	2016 귀농현장실습교육 신청	2016-02-01 - 2016-07-31	신청불가

③ 소속센터 검색

④ 현장실습교육 추진계획서 다운로드 후 작성(1회 작성)

⑤ 현장실습교육 추진계획서 업로드

⑥ 신청하기 클릭

농촌진흥청
농촌인적자원개발센터

통합 검색

지역특화과정

교육안내

집합교육

e-러닝

마이크로러닝

열린마당

기관소개

정보공개

님 환영합니다. 처음으로

나의강의실

회원정보수정

로그아웃

연수생등록

교육 신청 기관 ✓	<div><div></div><div></div><div>③</div><div>검색</div></div>
연수생 추진계획서 ✓	<div><div></div><div>⑤</div><div>찾아보기...</div></div> <div><div></div><div>※ 아래의 연수생 추진계획서를 다운로드 후 작성하신 다음 첨부해주세요.</div></div>
연수생 추진계획서 다운로드 ④	<div><div>[연수생용 현장실습교육 추진계획서]</div></div>

⑥

수정하기