



자동심장충격기 튜토리얼 가이드

자동심장충격기(AED)
점검 방법 및 실제 점검
방법을 알려드립니다.



자동심장충격기(AED)

관리점검 매뉴얼



C O N T E N T S

Part 1	관리책임자의 역할	4
--------	-----------	---

Part 2	모바일(휴대폰) 점검	6
--------	-------------	---

Part 3	PC 점검	12
--------	-------	----

Part 4	장비 세부 점검 방법	18
--------	-------------	----

Part 5	주요내용 요약	26
--------	---------	----



01 관리책임자의 역할

➔ 관리책임자의 역할

- 설치기관 내 자동심장충격기 관리 운영 담당 및 보고

관리책임자의 역할

1) 관리 운영 총괄

- 관리대장 작성·비치 및 관계기관 점검 시 점검 협조
- 관리책임자 변경 시 관할 보건소 통보(유선 연락) / 월 점검 시 반영

2) 응급환자 대처

- 설치기관 내 응급환자 발생 시 자동심장충격기 위치 및 사용방법 안내
- 설치기관 내 응급환자 발생 시 적절한 응급처치 지원 등
- ※ 설치기관 운영시간 내 관리책임자 반드시 상주 필요 (부재 시 업무 대행자 지정)

3) 장비관리

- 매월 1일 자동심장충격기 점검의 날 지정(매월 1회 이상 점검 실시하고, 그 결과를 관할 보건소에 통보)
- 자동심장충격기 항시 사용 가능하도록 관리 (정기점검 시스템 입력 후 출력(서명) 3년 보관)
- 본체, 부속물, 보관함 등 청결 및 손상 상태 관리
- 장비 교체 여부 판단 (내용 연수, 적정 사용횟수 경과 등)
- ※ 제조사 권고 따르되 최대 10년 초과 금지
- 기기 도난 방지를 위한 대책 마련 및 일일 점검 수행

4) 사용내역 관리

- 자동심장충격기 사용 시 응급의료지원센터에 지체없이 사용내역 신고

5) 사용법 숙지 및 사용자 교육

- 시도 주관 '구조 및 응급처치교육' 또는 관리책임자 교육 프로그램 교육 참여 (2년 주기)
- 직원 대상 심폐소생술 및 기기 사용법 교육 계획 수립·운영 및 기기 설치 위치 정기적인 공지

- 관리책임자 변경 시 관할 보건소에 통보(유선연락)하고 월 점검 시 반영

➔ 자동심장충격기 등의 사용에 따른 일반인의 면책 규정

심폐소생술 실시 및 제세동 적용은 원칙적으로 의학적 전문지식을 바탕으로 환자에게 시행되어야 할 의료행위의 일부나, 생명이 위급한 응급환자에게 선의로 응급의료 또는 응급처치를 제공하여 발생한 재산상 손해와 사상에 대해 고의 또는 중대한 과실이 없는 경우 그 행위자는 민사상 책임을 지지 아니하고, 상해에 대한 형사상 책임 역시 지지 아니하며, 사망에 대한 형사책임은 감경하거나 면제
(「응급의료에 관한 법률」 제5조의2)

응급의료정보제공 E-GEN 자동심장충격기 외부 표출 제한 사항

- 1) 이동형 장비: 기관 분류 시 구급차, 객차, 선박, 항공 등
- 2) 연한 초과 장비: 배터리 및 패치 등 유효기간 연한 초과 장비
- 3) 좌표 미등록 장비: 미점검 장비로 좌표 등 등록정보가 부재한 장비
- 4) 그 외 기타: 표출안함으로 설정한 경우 및 운영시간 외 조회한 경우

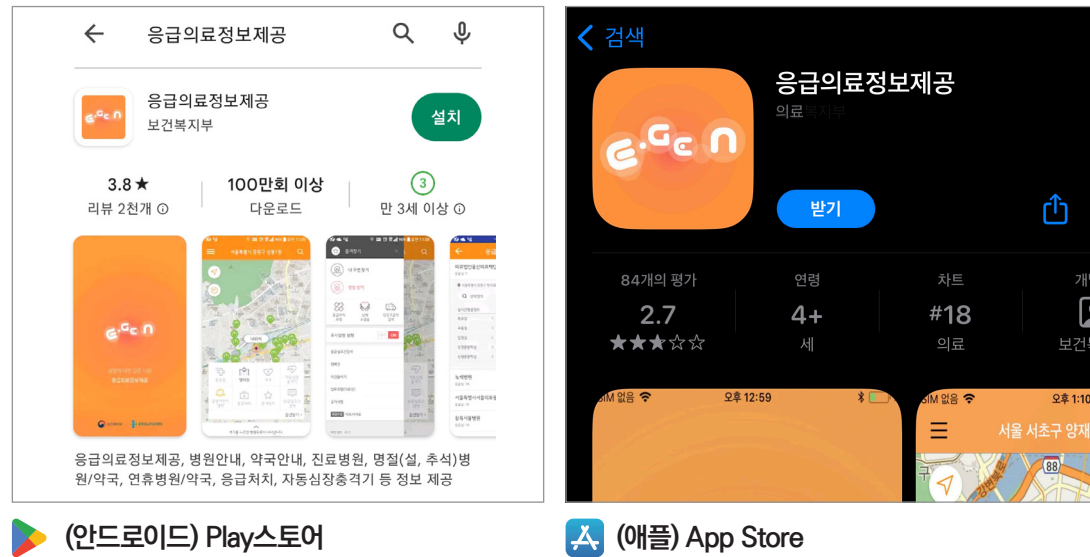
의무설치기관의 자동심장충격기 점검 및 결과 통보 의무화 ※ 법령 개정사항(2022년 6월 22일 시행)

「응급의료에 관한 법률」 제47조의2(심폐소생을 위한 응급장비의 구비 등의 의무)

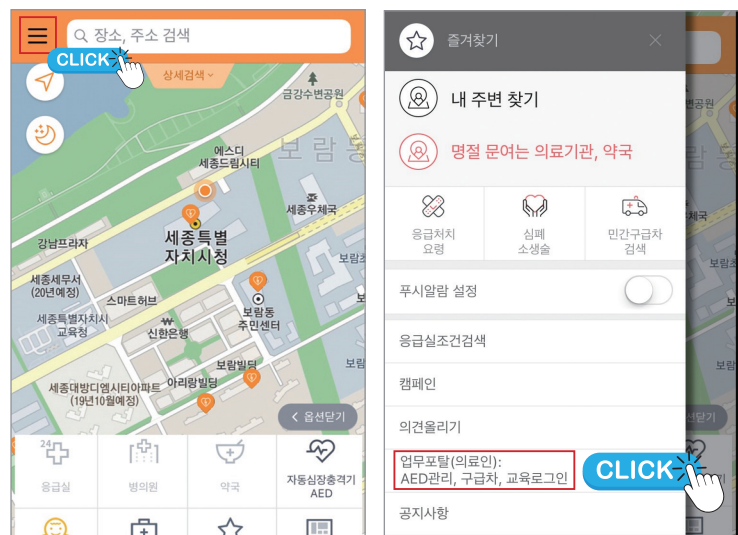
- ③ 제1항에 따라 응급장비를 설치한 자는 해당 응급장비를 매월 1회 이상 점검하고 그 결과를 관할 시장·군수·구청장에게 통보하여야 한다.

02 모바일(휴대폰) 점검

➡ 스마트폰 기종에 따라 [응급의료정보제공 E-GEN] APP 검색

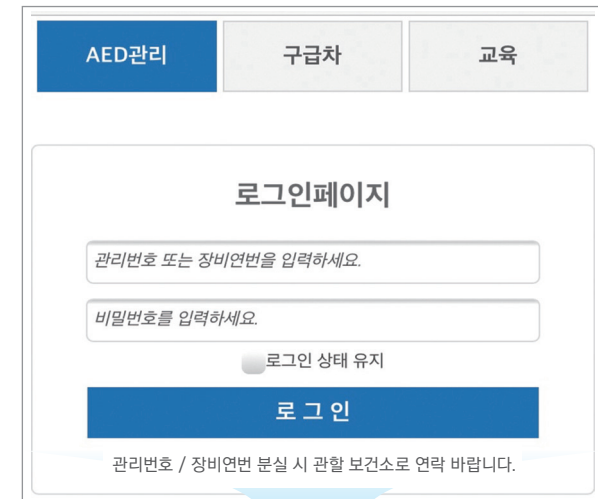


➡ 로그인 페이지 선택



- ① 좌측 상단 ☰ 버튼 클릭 (메뉴화면 전환)
- ② [업무포탈(의료인): AED관리, 구급차, 교육로그인] 클릭

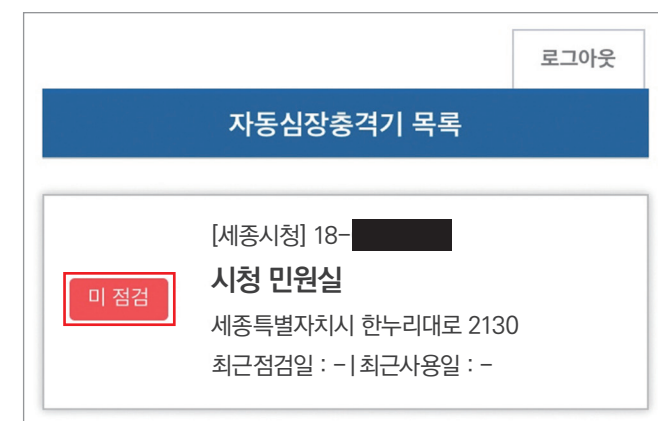
➡ ID(관리번호 or 장비연번) / PW 입력



관리번호 / 장비연번 분실 시 관할 보건소로 연락 바랍니다.

- 관리번호: 설치기관 고유번호
- 장비연번: AED기기 고유번호
- 비밀번호: 설치기관에서 사전 설정한 비밀번호 • 미 설정하였을 경우 000000 (기본설정)

➡ 로그인 후 기관 내 관리 중인 자동심장충격기 선택 (※ 좌측 “미점검” 여부 확인)



관리번호로 LOGIN 시 해당 기관 내 자동심장충격기(AED) 장비 표출(여러 대일 경우 모두 표출)

02 모바일(휴대폰) 점검

➡ [장비정보 → 최근 점검정보 → 장비점검등록] 클릭

일반정보

AED 장비목록

장비연번	18- <div></div>	등록된 사진이 없습니다. 사진을 등록하여 주세요!
설치기관명	세종시청	
관리책임자	홍길동	
전화번호	000-0000-0000	
설치유형	캐비넷방식 고정형	

위치정보

설치장소	시청 민원실
설치장소 주소	세종특별자치시 한누리대로 2130

최근 점검정보

장비점검등록

점검일	<div>미 점검</div>
점검자	

CLICK

➡ 점검 항목에 따른 점검결과 확인

➡ [장비정보 → 일반정보] 관련정보 확인

장비정보

점검이력

사용이력

공지사항

통합응급의료 메인

로그아웃

일반정보

AED 장비목록

장비연번	18- <div></div>
설치기관명	세종시보건소
관리책임자	홍길동
전화번호	000-0000-0000
설치유형	
관할보건소	관리책임자 변경, 비밀번호 문의 등은 관할 보건소로 연락 바랍니다.

위치정보

설치장소	특수구급차
설치장소 주소	세종특별자치시 조치원을 건강길 16, 세종특별자치시보건소

최근 점검정보

장비점검등록

점검일	<div>미 점검</div>
점검자	

최근 사용정보

사용일지등록

사용일시	
사용자	

일반정보

AED 장비목록

장비연번	18- <div></div>
설치기관명	세종시보건소
관리책임자	홍길동
전화번호	000-0000-0000
설치유형	
관할보건소	관리책임자 변경, 비밀번호 문의 등은 관할 보건소로 연락 바랍니다.

관리책임자 변경, 비밀번호 문의 등은 관할 보건소로 연락 바랍니다.

02 모바일(휴대폰) 점검

➡ [장비정보 → 위치정보 → 설치장소 주소] 확인

장비정보

점검이력

사용이력

공지사항

통합응급의료 메인

로그아웃

일반정보

AED 장비목록

장비연번	18-██████
설치기관명	세종시보건소
관리책임자	홍길동
전화번호	000-0000-0000
설치유형	
관할보건소	관리책임자 변경, 비밀번호 문의 등은 관할 보건소로 연락 바랍니다.

위치정보

설치장소	특수구급차
설치장소 주소	세종특별자치시 조치원을 건강길 16, 세종특별자치시보건소

최근 점검정보

장비점검등록

점검일		미 점검
점검자		

최근 사용정보

사용일지등록

사용일시	
사용자	

위치정보

설치장소	특수구급차
설치장소 주소	세종특별자치시 조치원을 건강길 16, 세종특별자치시보건소

관리책임자 변경, 비밀번호 문의 등은 관할 보건소로 연락 바랍니다.

➡ [장비정보 → 최근 점검정보 → 장비점검등록] 클릭

장비정보

점검이력

사용이력

공지사항

통합응급의료 메인

로그아웃

일반정보

AED 장비목록

장비연번	18-██████
설치기관명	세종시보건소
관리책임자	홍길동
전화번호	000-0000-0000
설치유형	
관할보건소	관리책임자 변경, 비밀번호 문의 등은 관할 보건소로 연락 바랍니다.

위치정보

설치장소	특수구급차
설치장소 주소	세종특별자치시 조치원을 건강길 16, 세종특별자치시보건소

최근 점검정보

장비점검등록

점검일		미 점검
점검자		

최근 사용정보

사용일지등록

사용일시	
사용자	

세종특별자치시 자동심장충격기(AED) 관리점검 매뉴얼

➡ **[점검이력]** 부분에서 점검일, 점검자, 점검결과 확인

로그아웃

자동심장충격기 목록

점검완료

[세종시청] 18-

시청 민원실

세종특별자치시 한누리대로 2130
최근점검일 : - | 최근사용일 : -

장바정보

점검이력

사용이력

로그아웃

+ 점검일지 등록

점검일자

2022-02-25

~

2022-03-25

검색

점검일 : 2023-03-21

점검자 : 홍길동

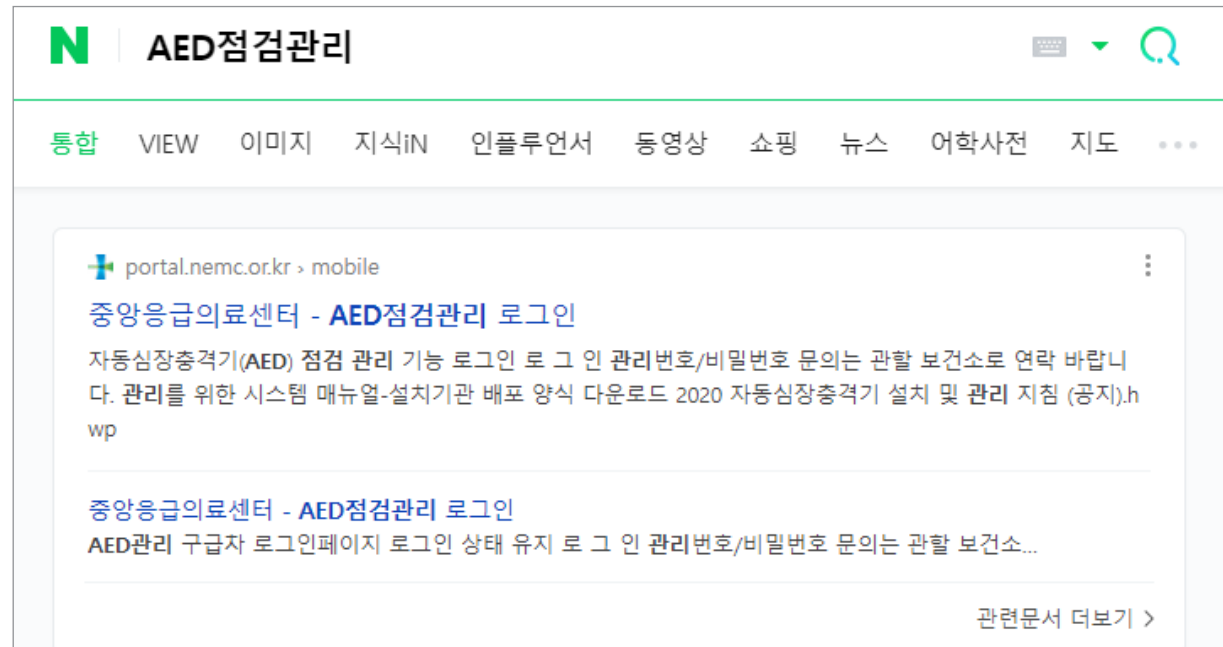
점검결과 : 양호

더 보기


1 / 1

03 PC 점검

➔ 중앙응급의료센터 AED 점검관리 로그인(portal.nemc.or.kr)

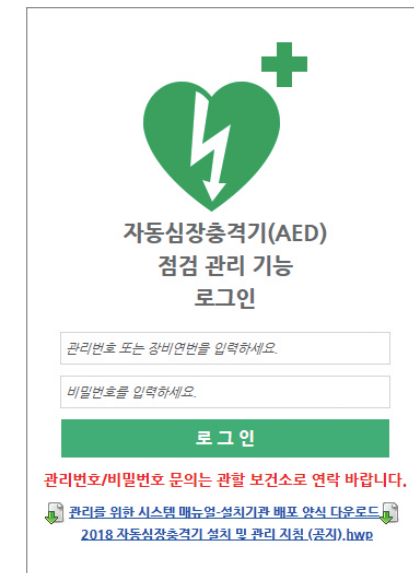


포털사이트에서 AED 점검관리 검색



AED관리 로그인 페이지

➔ 사전 지급 받은 ID/PW 입력 후 로그인



- ① ID: AED장비 관리번호 또는 장비연번
 - 관리번호: 설치기관 고유번호
 - 장비연번: AED기기 고유번호
- ② PW: 사전에 사용자가 설정한 비밀번호
 - 미 설정하였을 경우 000000 (기본설정)

➔ 로그인 후 기관 내 관리 중인 자동심장충격기 선택 (※ 좌측 “미점검” 여부 확인)



관리번호로 LOGIN 시 해당 기관 내 자동심장충격기(AED) 장비 표출(여러 대일 경우 모두 표출)

03 PC 점검

➡ [장비정보 → 일반정보] 관련정보 확인

장비정보

점검이력

사용이력

공지사항

통합응급의료 메인

로그아웃

일반정보

AED 장비목록

장비연번	18-██████
설치기관명	세종시보건소
관리책임자	홍길동
전화번호	000-0000-0000
설치유형	
관할보건소	관리책임자 변경, 비밀번호 문의 등은 관할 보건소로 연락 바랍니다.

위치정보

설치장소	특수구급차
설치장소 주소	세종특별자치시 조치원을 건강길 16, 세종특별자치시보건소

최근 점검정보

장비점검등록

점검일		미 점검
점검자		

최근 사용정보

사용일지등록

사용일시	
사용자	

일반정보

AED 장비목록

장비연번	18-██████
설치기관명	세종시보건소
관리책임자	홍길동
전화번호	000-0000-0000
설치유형	
관할보건소	관리책임자 변경, 비밀번호 문의 등은 관할 보건소로 연락 바랍니다.

관리책임자 변경, 비밀번호 문의 등은 관할 보건소로 연락 바랍니다.

➡ [장비정보 → 위치정보 → 설치장소 주소] 확인

장비정보

점검이력

사용이력

공지사항

통합응급의료 메인

로그아웃

일반정보

AED 장비목록

장비연번	18-██████
설치기관명	세종시보건소
관리책임자	홍길동
전화번호	000-0000-0000
설치유형	
관할보건소	관리책임자 변경, 비밀번호 문의 등은 관할 보건소로 연락 바랍니다.

위치정보

설치장소	특수구급차
설치장소 주소	세종특별자치시 조치원을 건강길 16, 세종특별자치시보건소

최근 점검정보

장비점검등록

점검일		미 점검
점검자		

최근 사용정보

사용일지등록

사용일시	
사용자	

위치정보

설치장소	특수구급차
설치장소 주소	세종특별자치시 조치원을 건강길 16, 세종특별자치시보건소

관리책임자 변경, 비밀번호 문의 등은 관할 보건소로 연락 바랍니다.

03 PC 점검

➡ [장비정보 → 최근 점검정보 → 장비점검등록] 클릭

장비정보	점검이력	사용이력	공지사항	통합응급의료 메인	로그아웃
일반정보 AED 장비목록					
장비연번	18- [REDACTED]				
설치기관명	세종시보건소				
관리책임자	홍길동				
전화번호	000-0000-0000				
설치유형					
관할보건소	관리책임자 변경, 비밀번호 문의 등은 관할 보건소로 연락 바랍니다.				
위치정보					
설치장소	특수구급차				
설치장소 주소	세종특별자치시 조치원을 건강길 16, 세종특별자치시보건소				
최근 점검정보					
점검일	<div>CLICK</div> <div>장비점검등록</div> <div>미 점검</div>				
점검자					
최근 사용정보 사용일자등록					
사용일시					
사용자					

➡ 모든 항목 체크 이후 [점검완료] 클릭

자동심장충격기 점검일지 등록화면	
AED 점검 기본정보	
장비연번	18- [REDACTED]
점검일 *	
점검자 *	
비고	
AED 점검 항목	
1. 본체 작동 상태 확인	
• 본체 작동 상태 확인(전원 표시 상태등 점검)	--선택--
• 환자 부착용 패드 유무	--선택--
• 환자 부착용 패드 유효기간	2023-05-31
• 건전지 충전 상태	--선택--
• 건전지 교체 예정일자	2024-04-30
2. 보관할 상태 • 이동형장비(객차, 여객기, 선박, 구급차 등) 등은 '해당없음'으로 표기	
• 도난경보장치 작동 여부	--선택--
• 보관할 각종 안내문구상태	--선택--
• 비상연락망 표시 여부	--선택--
• 심폐소생술 방법 안내책자 여부	--선택--
• 환자부착용 패드 및 건전지 유효기간 표시 여부	--선택--
3. 자동심장충격기 위치안내 표시 • 이동형장비(객차, 여객기, 선박, 구급차 등) 등은 '해당없음'으로 표기	
• 기관(건물) 입구 안내 표시	--선택--
• 기관내 설치 위치 및 방향 표지	--선택--
4. 관리서류 작성 및 비치 여부	
• 관리서류 작성 및 비치 여부	--선택--
5. 관리자 변경 여부	
• 관리자 변경 여부	--선택--
* 관리책임자 변경, 신규 관련해서는 관할 보건소에 문의하세요.	
관리자 성명	김남희(044-301-2836)
6. 자동심장충격기 점검(교체) 여부	
• 자동심장충격기 점검(교체) 여부	--선택--
7. 자동심장충격기(AED) 장비 설치위치 확인	
	세종특별자치시 조치원을 대청로 32, A <input checked="" type="checkbox"/> 주소검색 • 검색된주소 : 세종특별자치시 조치원을 대청로 32, 세종시보건소 • 좌표 lat : 36.5962691620385 • 좌표 lon : 127.292890551298
8. 자동심장충격기(AED) 사용 가능 시간 확인	
※ 자동심장충격기 설치 장소 개폐에 따라 사용 가능 시간이 있을 경우 시간 입력 (예시) 지하철 역사, 학교 등 ※ (작성 예시) 9시부터 새벽 3시까지 사용 가능, 09:00~27:00	
<input checked="" type="checkbox"/> 24시간 사용 가능 <input type="checkbox"/> 월~금 일말 <input type="checkbox"/> 토요일, 공휴일 일말	
[일요일 사용 가능 주: <input type="checkbox"/> 매주 <input type="checkbox"/> 1주 <input type="checkbox"/> 2주 <input type="checkbox"/> 3주 <input type="checkbox"/> 4주 <input type="checkbox"/> 5주]	
• 월요일 09:00~18:00	• 화요일 09:00~18:00 • 수요일 09:00~18:00
• 목요일 09:00~18:00	• 금요일 09:00~18:00
• 토요일	• 일요일 • 공휴일
※ 법정 공휴일 기준 : 신정, 상일절, 어린이날, 석가탄신일, 현충일, 광복절, 개천절, 한글날, 크리스마스	
<div>CLICK</div> <div>점검완료</div> <div>목록</div>	

04 장비 세부 점검 방법

➔ [최근정보점검 → 장비점검등록 → AED 점검 기본정보]

- ① 장비연번: 해당기관 내 장비연번 확인
- ② 점검일: 점검일자 입력
- ③ 점검자: 점검 당사자 성명 입력
- ④ 비고: 특이사항 입력
 - 해당 화면은 예제화면임을 알려드립니다.

자동심장충격기 점검일지 등록화면

■ AED 점검 기본정보

장비연번	18- XXXXXXXXXX
점검일 *	<input type="text"/>
점검자 *	<input type="text"/>
비고	<input style="height: 20px;" type="text"/>

➔ 패드 유효기간: 표시된 패드 유효기간 기록

■ AED 점검 항목

1. 본체 작동 상태 확인

- 본체 작동 상태 확인(전원 표시 상태등 점검) --선택-- ▼
- 환자 부착용 패드 유무 --선택-- ▼
- 환자 부착용 패드 유효기간 2023-05-31
- 건전지 충전 상태 --선택-- ▼
- 건전지 교체 예정일자 2024-04-30



※ 자동심장충격기 패드 / 배터리 유효기간 만료 시 시스템 외부 표출이 차단됩니다.

04 장비 세부 점검 방법

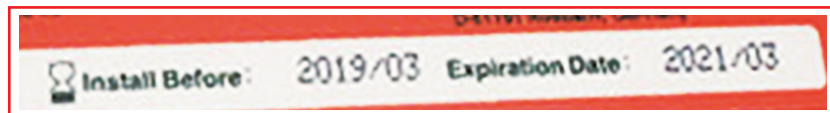
➔ 배터리 교체 예정일자 : 표시된 교체 예정일자 기록

※ 교체 예정일자 미기입 시 제조일자로부터 평균 4년 교체 권장(정확한 정보 확인을 위하여 보유 자동심장충격기 제조사 문의 요망)

AED 점검 항목

1. 본체 작동 상태 확인

- 본체 작동 상태 확인(전원 표시 상태등 점검) --선택--
- 환자 부착용 패드 유무 --선택--
- 환자 부착용 패드 유효기간 2023-05-31
- 건전지 충전 상태 --선택--
- 건전지 교체 예정일자 2024-04-30



※ 자동심장충격기 패드 / 배터리 유효기간 만료 시 시스템 외부 표출이 차단됩니다.

➔ 비상연락망 : 해당기관 관리책임자 정/부 성명 및 연락처 명시된 양식지 부착

2. 보관함 상태 * 이동형장비(객차, 여객기, 선박, 구급차 등) 등은 '해당없음'으로 표기

- 도난경보장치 작동 여부 --선택--
- 보관함 각종 안내문구상태 --선택--
- 비상연락망 표시 여부 --선택--
- 심폐소생술 방법 안내책자 여부 --선택--
- 환자부착용 패드 및 건전지 유효기간 표시 여부 --선택--

비상연락망 양식지

구분	세부내용
관리책임자 (정)	
관리책임자 (부)	
비상연락처	
패드 유효기간	
배터리 유효기간	

04 장비 세부 점검 방법

➔ 자동심장충격기 위치안내 표시

3. 자동심장충격기 위치안내 표시 * 이동형장비(객차, 여객기, 선박, 구급차 등) 등은 '해당없음'으로 표기

• 기관(건물) 입구 안내 표시 --선택--

• 기관내 설치 위치 및 방향 표지 --선택--

「응급의료에 관한 법률」제47조의2(심폐소생을 위한 응급장비의 구비 등의 의무)에 따라 해당 시설 등의 출입구 또는 여러 사람이 보기 쉬운 곳에 사용에 관한 안내표지판을 부착하여야 함.

➔ 관리서류 작성 및 비치 여부

4. 관리서류 작성 및 비치 여부

• 관리서류 작성 및 비치 여부 --선택--

➔ 관리자 변경 여부

5. 관리자 변경 여부

• 관리자 변경 여부 --선택--

관리책임자 변경, 비밀번호 문의 등은 관할 보건소로 연락 바랍니다.

관리자 성명 홍길동 --선택--

관리책임자 변경신청을 관할 보건소로 진행 후 점검 시 항목에서 변경 필수

➔ 자동심장충격기 점검(교체) 여부

6. 자동심장충격기 점검(교체) 여부

• 자동심장충격기 점검(교체) 여부 --선택--

➔ 자동심장충격기(AED) 장치 설비 위치 확인

7. 자동심장충격기(AED) 장치 설비 위치 확인

- AED 설치위치 확인
- 지도 확인 후 위치 변경이 필요할 경우 관할 보건소로 연락 바랍니다.
- ☆ 자동심장충격기 설치 장소는 실시간 대국민 표출되오니, 변경 즉시 신고 바랍니다 ☆

04 장비 세부 점검 방법

➡ 자동심장충격기(AED) 사용 가능 시간 확인

8. 자동심장충격기(AED) 사용 가능 시간 확인

※ 자동심장충격기 설치 장소 개폐에 따라 사용 가능 시간이 있을 경우 시간 입력
(예시) 지하철 역사, 학교 등

※ (작성 예시) 9시부터 새벽 3시까지 사용 가능, 09:00~27:00

☒ 24시간 사용 가능

[일요일 사용 가능 주: ☐ 매주 ☐ 1주 ☐ 2주 ☐ 3주 ☐ 4주 ☐ 5주]

• 월요일 09:00~18:00
 • 화요일 09:00~18:00
 • 수요일 09:00~18:00

• 목요일 09:00~18:00
 • 금요일 09:00~18:00

• 토요일
 • 일요일
 • 공휴일

※ 법정 공휴일 기준 : 신정, 상일절, 어린이날, 석가탄신일, 현충일, 광복절, 개천절, 한글날, 크리스마스

- 설치장소 개폐에 따른 사용시간 입력
ex) 24시간 사용 가능 시: 24시간 사용 가능 버튼 클릭

➡ [점검완료] 버튼 클릭 후 '점검완료' 확인 **필수**

• 토요일
 • 일요일
 • 공휴일

※ 법정 공휴일 기준 : 신정, 상일절, 어린이날, 석가탄신일, 현충일, 광복절, 개천절, 한글날, 크리스마스

☒ 점검완료
 ☐ 목록

CLICK

자동심장충격기 목록

[세종시보건소] 18-0039647
별관 1층 로비
세종특별자치시 조치원읍 대침로 32, 세종보건소
최근점검일 : 2023. 04. 03 | 최근사용일 : -

점검완료

[세종시보건소] 18-
별관 1층 로비
세종특별자치시 조치원읍 대침로 32, 세종보건소
최근점검일 : 2023. 04. 03 | 최근사용일 : -

➡ [점검이력] 부분에서 점검일, 점검자, 점검결과 확인

장비정보
 점검이력
 사용이력
 로그아웃

+ 점검일지 등록

점검일자
 2019-05-25 ~ 2019-06-25

검색

점검일 : 2023-04-03

점검자 : 홍길동

점검결과 : 양호

05 주요내용 요약

→ 의무설치기관 자동심장충격기 미설치에 대한 과태료

- 시행일: 2018년 5월 30일 (법률 제14218호, 2016. 5. 29. 일부개정)
- 과태료 부과 기준

위반행위	근거 법조문	세부내용		
		1차 위반	2차 위반	3차 이상 위반
법 제47조의2제1항을 위반하여 자동심장충격기 등 심폐소생술을 할 수 있는 응급 장비를 갖추지 않은 경우	법 제62조 제1항 제3호의2호	50	75	100

→ 자동심장충격기 설치장소 선정 원칙


- 불특정 다수 사람들의 이동이 많은 장소
- 빠른 시간 내 해당기관 이용자 접근이 가능한 장소(관리책임자만 열 수 있는 폐쇄된 장소, 일반인 접근이 어려운 장소 피할 것)
- 필요 시 누구나 사용할 수 있도록 공개된 장소(시설의 입구, 엘리베이터, 계단 근처와 같이 평상시 눈에 잘 띄는 알기 쉬운 장소)
- 동일 기관 건물이 분리된 경우 동 별로 1대씩 설치 권장

해당 기관이 1개 동으로 구성 되었어도 여러 대 설치를 권장하는 경우	해당 기관이 2개 이상 동으로 구성 되었어도 1대 설치가 가능한 경우
경마장, 운동장, 체육관 등 단일 건물의 면적이 상당히 넓어 빠른 제세동기 확보가 어려운 경우	건물이 연결통로 등 연결되어 실질적으로 한 건물처럼 사용하는 곳 미설치건물에서 설치 건물로 달려가 5분 이내에 자동심장충격기를 확보해 돌아올 수 있을 정도로 가까운 거리에 있는 경우

- 공개된 장소 일정 규격의 보관함에 보관
- 도난경보장치 등 적절한 도난방지설비 필요
 - 119구급차 및 의료기관 운용 구급차 등 이동형 장비의 경우 제외
- 자동심장충격기 사용 및 심폐소생술 방법 매뉴얼 함께 비치

→ 자동심장충격기 설치장소 원칙

- 자동심자충격기 설치 건물 입구에 설치 안내표시 부착
 - 안내판 파일 다운로드: [www-egen-or.kr 접속] - [알림·소식] - [공지사항] - [AED 검색]
- 건물 내부 필요한 사람의 신속한 이용이 가능하도록 유도 안내판 설치
 - 엘리베이터 입구 및 내부 자동심장충격기 설치 위치 표시



- 설치 안내 표시 의무화 (법률 개정)
 - 「응급의료에 관한 법률」 제47조의2(심폐소생을 위한 응급장비의 구비 등의 의무)
 - ④ 제1항에 따라 자동심장충격기 등 심폐소생술을 할 수 있는 응급장비를 설치한 자는 해당 시설 등의 출입구 또는 여러 사람이 보기 쉬운 곳에 사용에 관한 안내표지판을 부착하여야 한다.

→ 의무설치기관의 미신고에 대한 과태료

- 시행일: 2018년 5월 30일 (법률 제14329호, 2016. 12. 2. 일부개정)
 - 법 시행일 이전에 설치된 장비는 법 시행 후 3개월 이내 신고 완료 (법률 제14329호 부칙 제 3조)
- 과태료 부과 기준

위반행위	근거 법조문	과태료 금액(단위: 만원)		
		1차 위반	2차 위반	3차 이상 위반
법 제47조의2제2항을 위반하여 자동심장충격기 등 심폐소생술을 할 수 있는 응급 장비의 설치 신고 또는 변경신고를 하지 않은 경우	법 제62조 제1항 제3호의4호	20	40	60

05 주요내용 요약

➔ 자동심장충격기 사용 신고

제38조의3(응급장비의 관리)2항 응급장비가 사용된 경우 해당 다중이용시설 등 의 개설자 또는 관리자나 이를 직접 사용한 자는 응급의료지원센터에 그 사실을 지체 없이 알려 적절한 조치가 취하여지도록 하여야 한다.

자동심장충격기 사용일지 등록화면

장비정보

관리기관	세종시보건소
설치장소	별관 1층 로비

사용정보

일시 *	<div></div> <div>00시</div> <div>00분</div>
사용자 *	<div>-- 선택 --</div> <div></div>
사용장소	<div></div>

이송정보

병원이송	<div>유</div>
이송방법	<div>-- 선택 --</div> <div></div>
이송병원	<div></div>

환자정보

환자명 *	<div></div>
성별 *	<div>-- 선택 --</div>
연령대 *	<div>--선택--</div>
환자상태	<div></div>

일지 등록

취소

장비정보

점검이력

사용이력

공지사항

로그아웃

+ 사용일지 등록

조회일자

2023-03-05

~

2023-04-05

검색

조회된 목록이 없습니다.

➔ 자동심장충격기 관리책임자 변경

- 관리책임자 변경 시 관할 보건소로 연락 바랍니다.

05 주요내용 요약

➡ 자동심장충격기 신고 및 등록

- 응급의료에 관한 법률 시행규칙 별지 제15호의 13서식
- 설치 신고서 접수 문의는 관할 보건소로 연락 바랍니다.

➡ 자동심장충격기 양도, 폐기, 이전 신고

- 응급의료에 관한 법률 시행규칙 별지 제15호의 16서식
- 양도, 폐기, 이전 문의는 관할 보건소로 연락 바랍니다.

■ 응급의료에 관한 법률 시행규칙 [별지 제15호의13서식] <개정 2023. 2. 24.>

응급장비 설치 신고서

* 색상이 어두운 부분은 신청인이 작성하지 않으며, []에는 해당되는 곳에 √ 표시를 합니다.

접수번호	접수일시	처리기간	7일				
명칭	전화번호						
구분	구비 의무기관	[] 공공보건의료기관 [] 119구급대에서 운용 중인 구급차 [] 여객 항공기 [] 공항 [] 총 톤수 20톤 이상인 선박 [] 보건관리자를 두어야 하는 300인 이상 사업장 [] 철도역사의 대합실 [] 여객자동차터미널의 대합실 [] 카지노 [] 교도소·소년교도소·구치소·외국인보호소·소년원 [] 운동장·종합운동장 [] 시·도 청사 [] 의료기관에서 운용 중인 구급차 [] 철도차량 중 객차 [] 500세대 이상 공동주택 [] 항만시설의 대합실 [] 경주장 [] 중앙행정기관 청사					
설치기관	그 밖의 기관	건강	[] 의료기관 [] 요양기관				
		공공시설	[] 구비외무기관 외 국가 또는 지방자치단체의 청사 [] 사회복지시설 [] 학교 [] 국방·군사시설 [] 기타() [] 경찰관서 [] 종교시설				
		교통시설	[] 지하철역 [] 버스정류장 [] 택시승강장 [] 기타()				
		구급차	[] 특수 구급차 [] 일반 구급차				
		상업시설	[] 사무실 [] 은행 [] 쇼핑몰 [] 주유소 [] 식당 [] 기타()				
		숙박·여가	[] 숙박시설 [] 공원 [] 수영장 [] 헬스장 [] 숙박·여가 [] 그 밖의 스포츠시설 [] 기타()				
		공동주택	[] 500세대 미만				
		기 타					
		주소					
		응급장비	제조국	제조사	제품명 및 모델명	제조번호	제조연월일
관리 책임자	성명	주 관리책임자(0/X)		직위	전화번호		

「응급의료에 관한 법률 시행규칙」 제38조의2제1항에 따라 위와 같이 응급장비 설치를 신고합니다.

신고인 (서명 또는 인)

시장·군수·구청장 귀하

제출서류

응급장비 설치 사실을 확인할 수 있는 서류

수수료 없음

처 리 절 차

신고서 제출

접 수

검 도

결 제

210mm×297mm[백상지(80g/㎡) 또는 중질지(80g/㎡)]

■ 응급의료에 관한 법률 시행규칙 [별지 제15호의16서식] <개정 2023. 2. 24.>

응급장비 [] 양도 [] 폐기 [] 이전 신고서

* 색상이 어두운 부분은 신청인이 작성하지 않으며, []에는 해당되는 곳에 √ 표시를 합니다.

접수번호	접수일시	처리기간	3일				
명칭	전화번호						
구분	구비 의무기관	[] 공공보건의료기관 [] 119구급대에서 운용 중인 구급차 [] 여객 항공기 [] 공항 [] 총 톤수 20톤 이상인 선박 [] 보건관리자를 두어야 하는 300인 이상 사업장 [] 철도역사의 대합실 [] 여객자동차터미널의 대합실 [] 카지노 [] 교도소·소년교도소·구치소·외국인보호소·소년원 [] 운동장·종합운동장 [] 시·도 청사 [] 의료기관에서 운용 중인 구급차 [] 철도차량 중 객차 [] 500세대 이상 공동주택 [] 항만시설의 대합실 [] 경주장 [] 중앙행정기관 청사					
설치기관	그 밖의 기관	건강	[] 의료기관 [] 요양기관				
		공공시설	[] 구비외무기관 외 국가 또는 지방자치단체의 청사 [] 사회복지시설 [] 학교 [] 국방·군사시설 [] 종교시설 [] 기타() [] 경찰관서				
		교통시설	[] 지하철역 [] 버스정류장 [] 택시승강장 [] 기타()				
		구급차	[] 특수 구급차 [] 일반 구급차				
		상업시설	[] 사무실 [] 은행 [] 쇼핑몰 [] 주유소 [] 식당 [] 기타()				
		숙박·여가	[] 숙박시설 [] 공원 [] 수영장 [] 헬스장 [] 그 밖의 스포츠시설 [] 기타()				
		공동주택	[] 500세대 미만				
		기 타					
		주소					
		응급장비	제조국	제조사	제품명 및 모델명	제조번호	제조연월일
신고 내용	양도	양도 예정일	양수 예정기관		사유		
			기관명	주소	전화번호		
	폐기	폐기 예정일		사유			
관리 책임자	이전	이전 예정일	이전 예정 위치		사유		
	성명	주 관리책임자(0/X)		직위	전화번호		

「응급의료에 관한 법률 시행규칙」 제38조의2제4항에 따라 위와 같이 신고합니다.

신고인 (서명 또는 인)

시장·군수·구청장 귀하

제출서류

응급장비 양도·폐기·이전 사실을 확인할 수 있는 서류

수수료 없음

처 리 절 차

신고서 제출

접 수

검 도

결 제

210mm×297mm[백상지(80g/㎡) 또는 중질지(80g/㎡)]

자동심장충격기(AED)

관리점검 매뉴얼