

수은함유폐기물 포장방법 안내

※ 포장방법 동영상 안내 (5분 내외) - 꼭 시청 후 포장해주세요!











스마트폰 카메라로 QR코드를 스캔하면 해당 동영상을 시청하실 수 있습니다.

아래 링크를 인터넷 주소창에 붙여 넣으시면 바로 시청 가능합니다.

한글파일은 아래주소 클릭하시면 바로 시청 가능합니다.

<https://youtu.be/HM-TPZubqa4>

순서	포장 방법	예시
1	○ 작업 공간에 바닥재를 설치한다. (결함 및 파손에 의한 수은 유출 방지)	
2	○ 포장용 상자와 2차 포장재를 준비한다. (과대포장 주의하여 적당크기 박스 사용)	
3	○ 수은함유폐기물을 1차 포장한다. (공기가 새어나오지 않을 정도로 밀봉포장)	
4	○ 수은함유폐기물을 완충재로 포장한다.	
5	○ 2차 포장재로 수은함유폐기물을 포장한다. (공기가 새어나오지 않을 정도로 밀봉포장)	
6	○ 이격이 없도록 상자에 완충재를 채운다. (에어캡(뽁뽁이), 신문지 등을 이용)	
7	○ 최종 밀봉한다.	
8	○ 배출정보 및 위험 표시 등 부착 (첨부 양식 참조)	

※ 파손되어 유출된 경우 거점수거 불가(화학사고 신고 후 개별 처리)

□ 포장 예시 (포장박스: 우체국 택배 규격 1~5호 사용 권장)




	
적당크기의 박스 사용(적절)	과대크기 박스 포장(금지)
	
적절한 완충제를 이용한 밀봉포장(적절)	파손 계측기기 거점수거(금지)

□ 거점수거 대상 수은함유폐기물

※ 아말감은 수거대상 아님

 	 	
탁상형 수은 혈압계	스탠드형 수은 혈압계 ※ 수은이 있는 상부만 분리하여 배출	
	 	
수은함유 체온계	수은함유 온도계	수은함유 척추측만각도기

□ 폐기물처리 표지

<div style="display: flex; justify-content: space-around; align-items: center;">    </div>						
폐기물 종류	수은함유펜계측기기					
처리에정장소	(주)에코리사이클링					
수은함유펜계측기기의 종류 및 수량	혈압계 (EA)	체온계 (EA)	온도계 (EA)	척추측만 각도기 (EA)	기 타 (EA)	무게 (Kg)
상호(병원명)						
관리책임자						
연 락 처						
특이사항						

※무게는 포장 후 계량하여 소수점 이하 반올림하여 기재한다. (예 1Kg, 2Kg 등)