2026년 전북특별자치도 평생교육이용권(4차) 이용자 신청 매뉴얼

AI · 디지털 이용권(4차)

(모바일용)

LIFELONG EDUCATION VOUCHER

교육부 전북특별자치도 국가평생교육진흥원 전북특별자치도평생교육장학진흥원 Jeonbuk State Institute for Lifelong Education and Scholarship

〈목차〉

1. 2026년 평생교육이용권

1-1. 한 눈에 보는 이용권 신청 절차 1

2. 평생교육이용권 신청하기

2-1. 홈페이지 접속 2
2-2. 약관 동의 4
2-3. 본인 인증 및 자격 검증 5
2-4. 신청서 작성 8
2-5. 이용자 준수사항 확인 및 동의 10
2-6. 신청 완료 11
2-7. 신청 완료 후 알림 12

[부록] 본인인증 오류 및 온라인 본인인증 불가 시 13

평생교육바우처
LIFELONG EDUCATION VOUCHER

1. 2026년 평생교육이용권

1-1. 한 눈에 보는 이용권 신청 절차

1-1. 한 눈에 보는 평생교육이용권 신청 절차

1. 홈페이지 접속
2. 약관 동의
3. 본인 인증
4. 자격 검증
5. 신청서 작성
6. 준수사항 확인

2. 평생교육이용권 신청하기

2-1. 전북 누리집 접속(https://www.lllcard.kr/Jeonbuk)

2-2. 약관 동의

2-3. 본인 인증 및 자격 검증

2-4. 신청서 작성 및 학습계획서 등록(선택)

2-5. 이용자 준수사항 확인 및 동의

2-1. 홈페이지 접속(www.lllcard.kr)

① www.lllcard.kr 접속

① 모바일 기기를 이용하여 평생교육이용권 홈페이지 접속(www.lllcard.kr)

② [지역 바로가기] 영역에서 [전북특별자치도 선택] 박스 또는

③ 지도에서 보이는 전북특별자치도 클릭

2-1. 홈페이지 접속(www.lllcard.kr)

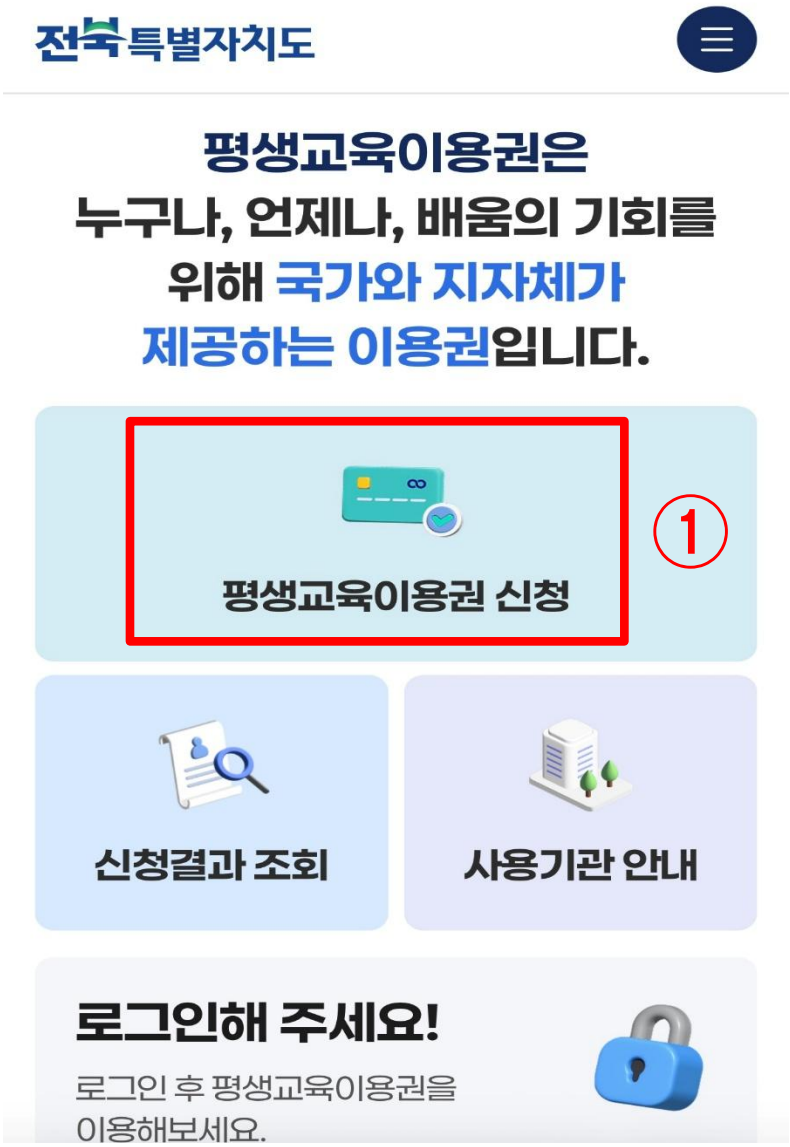

① [이용권 신청] 클릭

2-2. 약관 동의

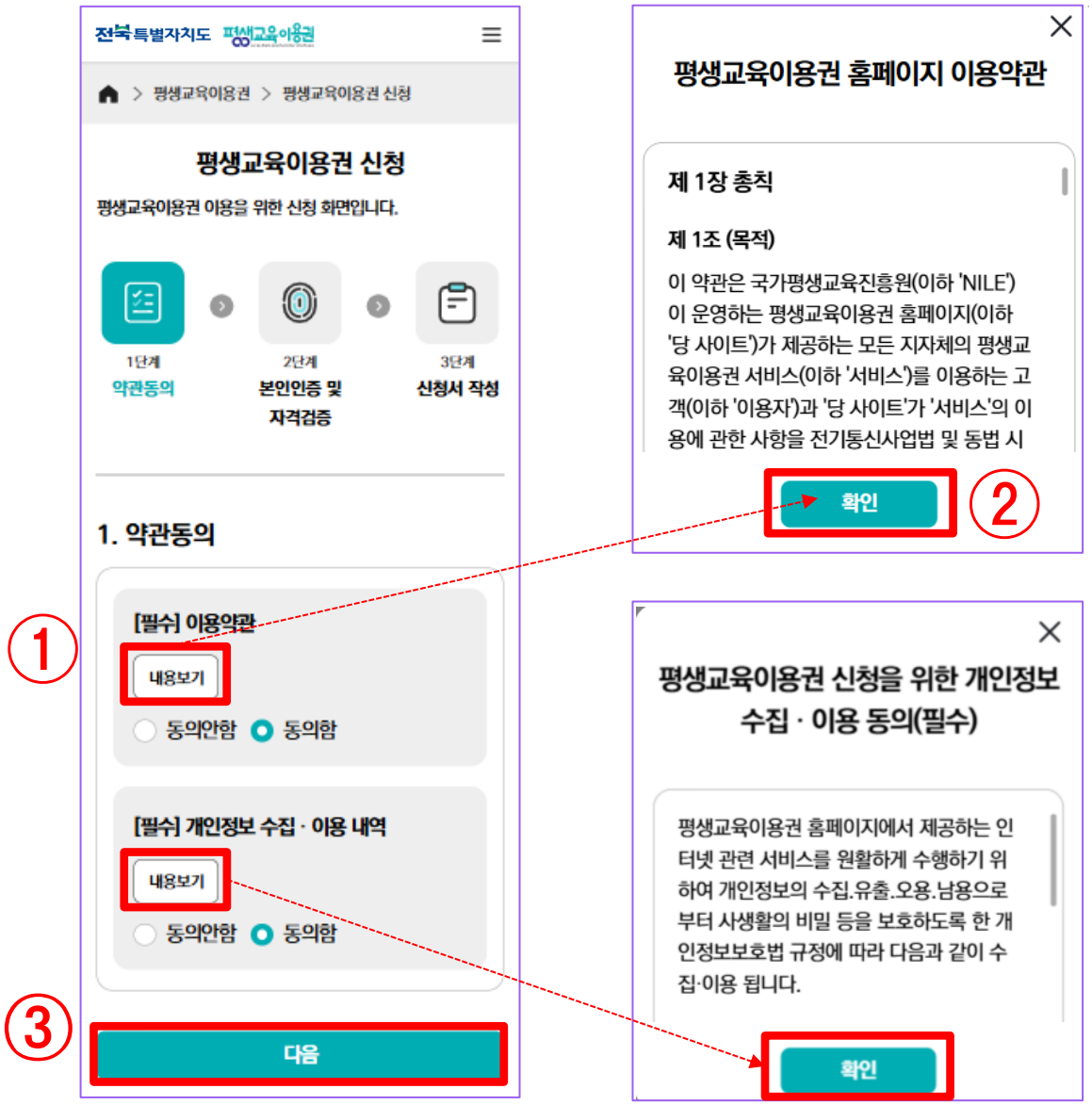

① [내용보기]를 클릭하면 생기는 팝업 내 약관을 확인한 후

② 약관 하단의 [확인] 클릭 시 팝업이 닫히고 자동으로 [동의함] 선택됨

③ 필수 항목의 모든 약관에 동의해야 [다음] 클릭하여 신청 가능

2-3. 본인인증 및 자격검증

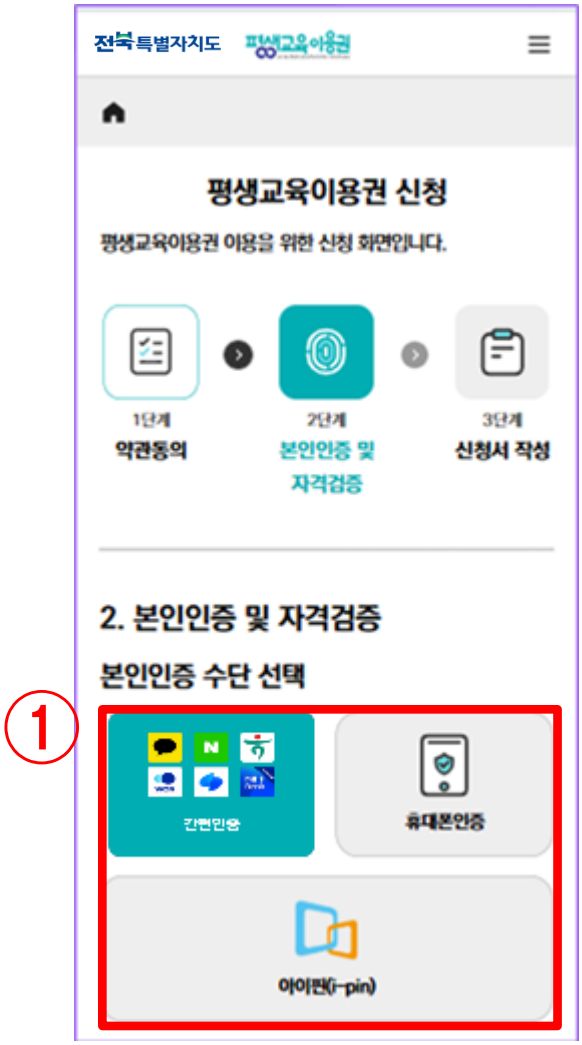

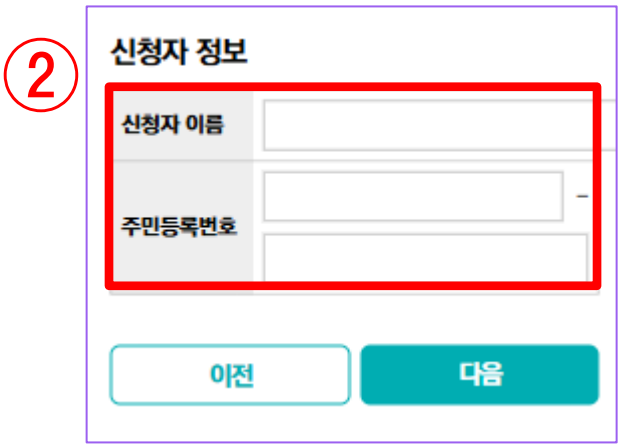

① 본인인증 방식 [간편인증], [휴대폰], [아이핀(I-PIN)] 중 1개 선택

② 이름과 주민등록번호 입력 후 [다음] 클릭

③ 선택한 인증방식에 따라 인증 진행·완료

※ 본인인증 오류 및 온라인 본인인증 불가 시 [부록] 참고

2-3. 본인인증 및 자격검증

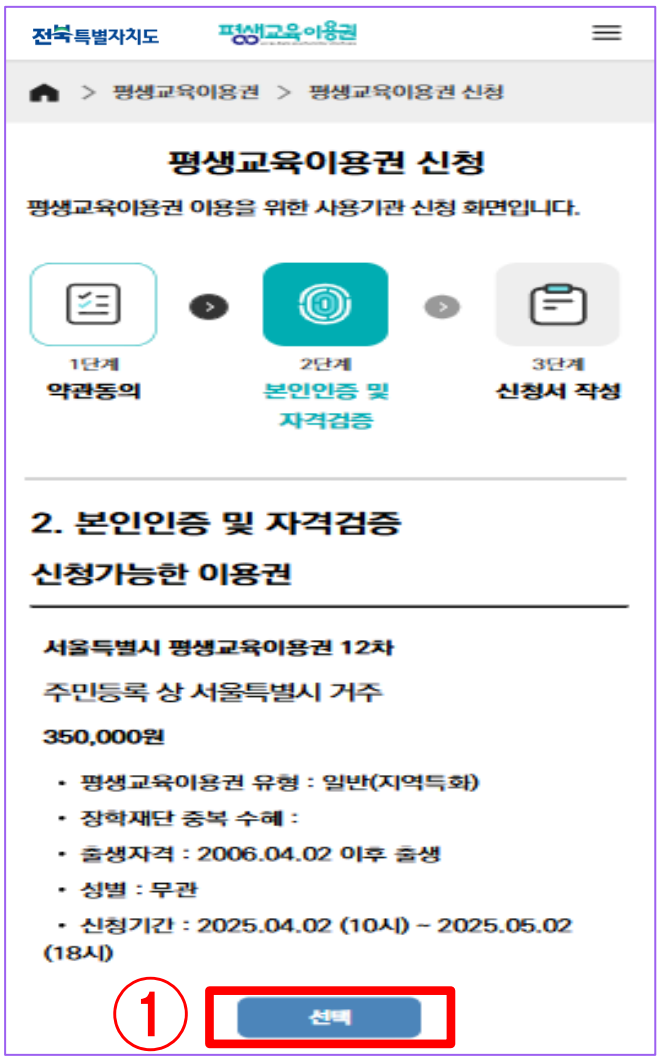

① [AI·디지털 이용권] 목록에서 [선택] 클릭

※ AI·디지털 이용권은 사용기관이 한정(온라인 기관)되어 있으므로 반드시 유의하여 선택

※ 1차, 2차, 우수 (일반, AI디지털, 노인) 이용권 선정자는 신청 불가

- AI·디지털 이용권(4차) : 30세 이상(1996.12.31. 이전 출생한 자)

※ 온라인(원격, 사이버 등) 교육으로 등록된 온라인 기관

2-3. 본인인증 및 자격검증

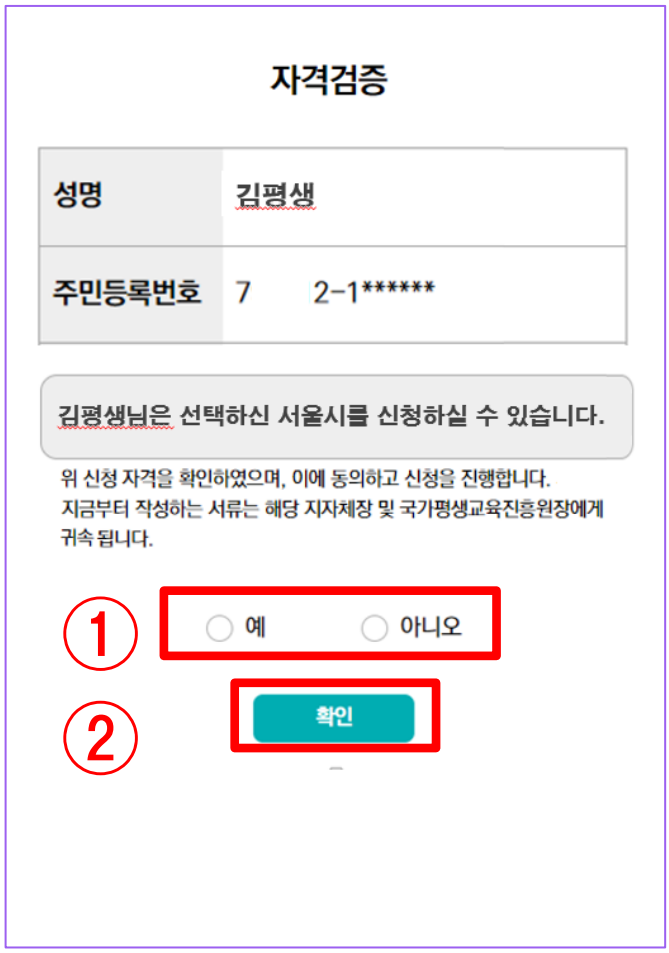

① 자격검증 팝업이 열리면 자동으로 자격검증이 실시됩니다.

② 자격검증 결과 확인 후, '예'에 체크하시고 [확인]

별도 확인이 필요한 경우, 중앙 콜센터(1600-3005) 또는 온라인 문의

2-5. 신청서 작성 (통지 받을 연락처 작성)

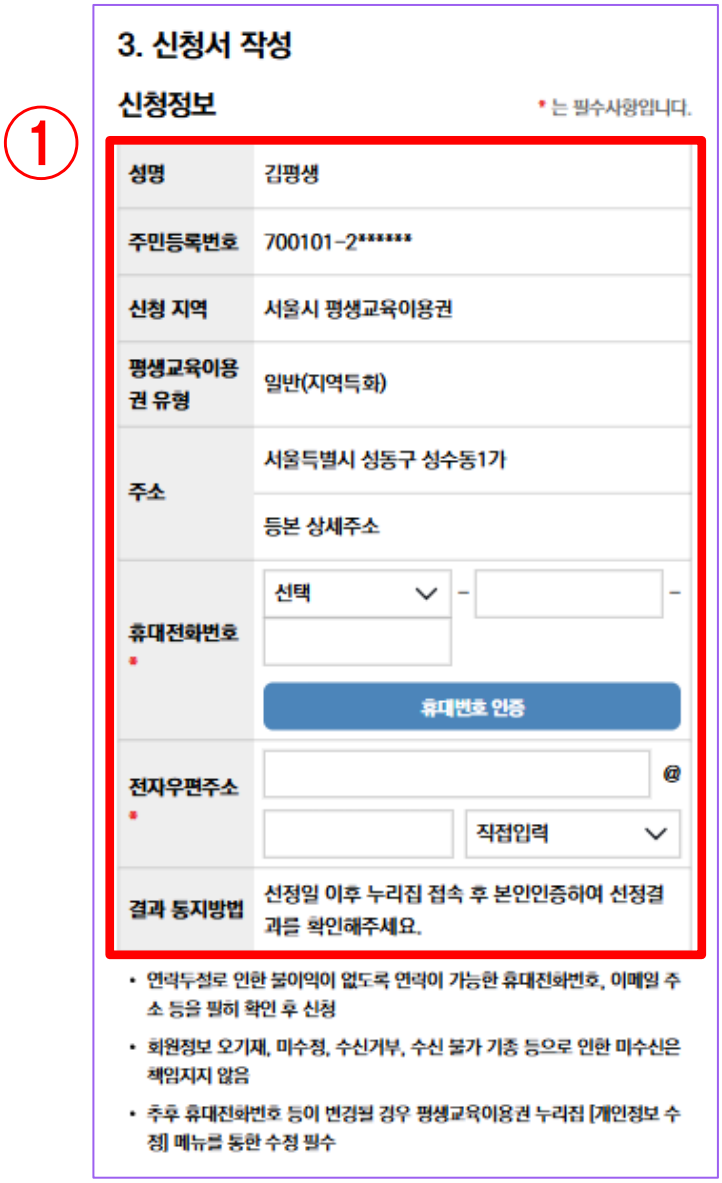

3. 신청서 작성

신청정보 * 는 필수사항입니다.

성명	김평생
주민등록번호	700101-2******
신청 지역	서울시 평생교육이용권
평생교육이용권 유형	일반(지역특화)
주소	서울특별시 성동구 성수동1가 등본 상세주소
휴대전화번호 *	선택 - - 휴대번호 인증
전자우편주소 *	@ 직접입력
결과 통지방법	선정일 이후 누리집 접속 후 본인인증하여 선정결과를 확인해주세요.

- 연락두절로 인한 불이익이 없도록 연락이 가능한 휴대전화번호, 이메일 주소 등을 필히 확인 후 신청
- 회원정보 오기재, 미수정, 수신거부, 수신 불가 기종 등으로 인한 미수신은 책임지지 않음
- 추후 휴대전화번호 등이 변경될 경우 평생교육이용권 누리집 [개인정보 수정] 메뉴를 통한 수정 필수

① 신청 정보 입력

※ 휴대전화번호와 전자우편주소 정보 필수 입력(정확히 입력 요청)

2-4. 신청서 작성 ([선택] 학습계획서 등록)

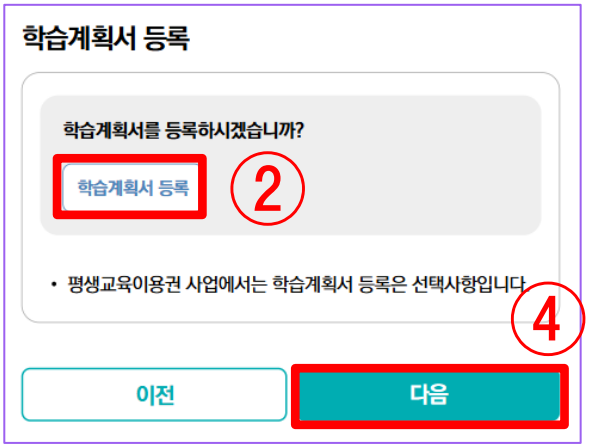

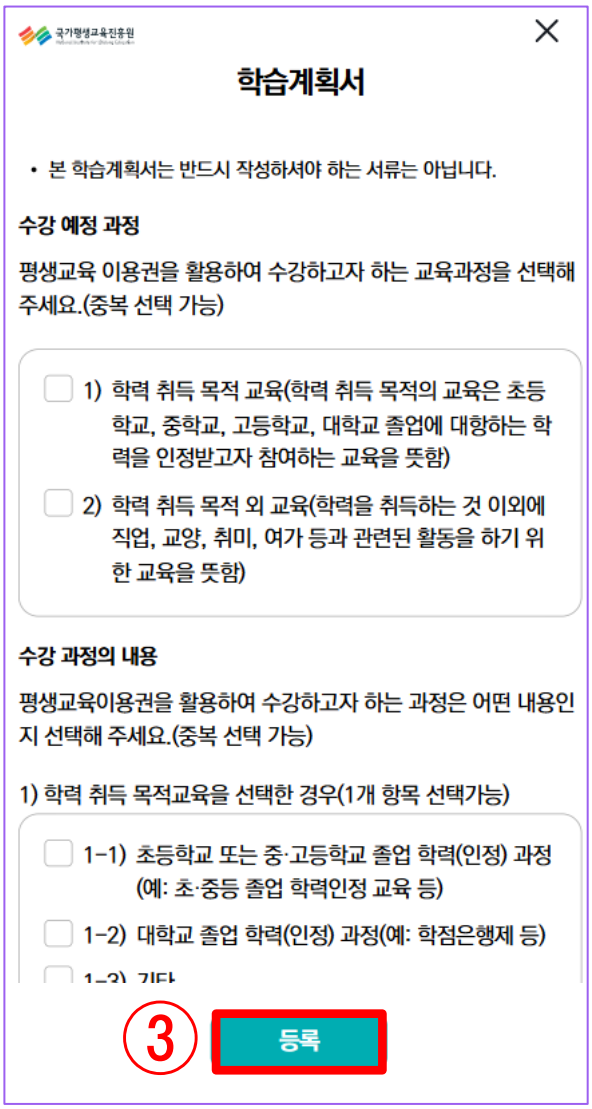

② [학습계획서 등록] 클릭

③ 학습계획서 내 내용 확인 후 해당하는 사항 체크 후 하단의 [등록] 클릭

④ 학습계획서 등록을 완료하고 나면 [다음] 클릭

※ 학습계획서 등록은 선택사항 입니다.

2-5. 이용자 준수사항 확인 및 동의

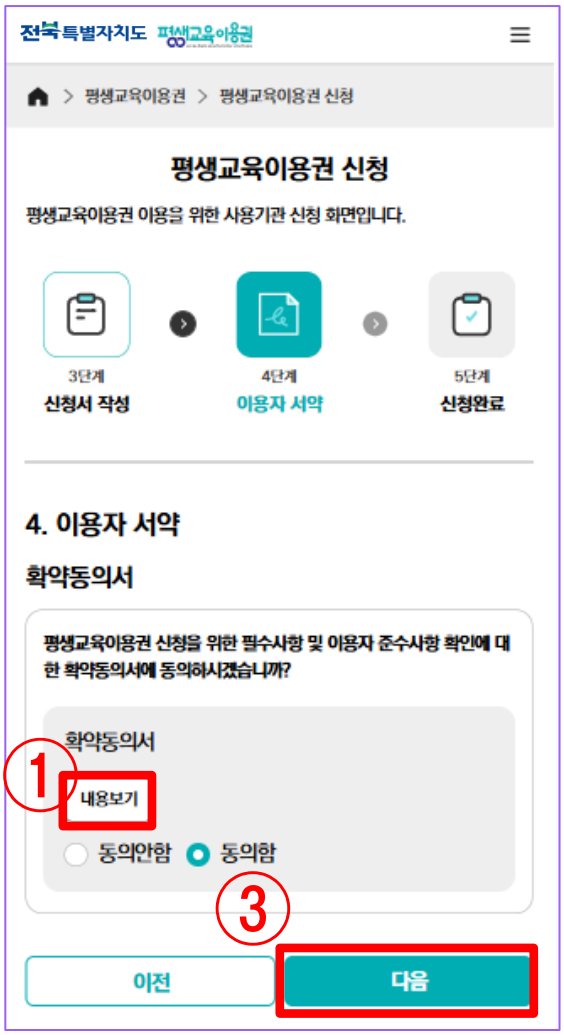

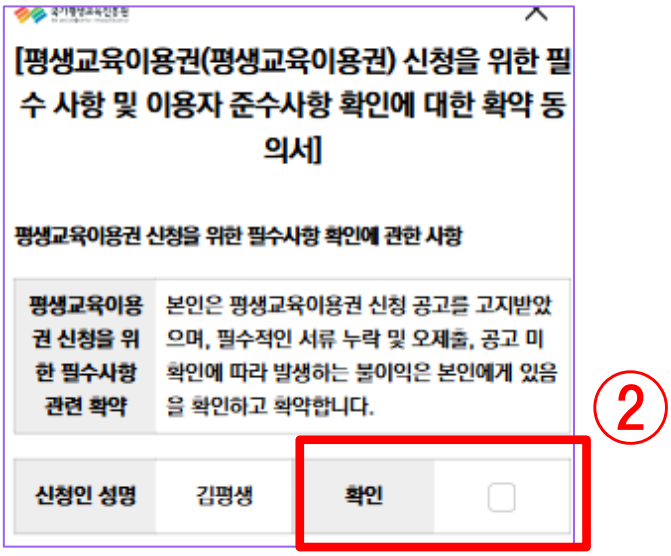



① '확약동의서'의 [내용보기] 클릭

② 팝업창의 내용 확인 후 신청인 성명 옆 확인 체크 박스 클릭(2건)

③ 팝업이 닫히고 '동의함'에 체크되었다면 [다음] 클릭

④ '신청서를 제출하시겠습니까?' 창이 뜨면 [확인] 클릭

2-6. 신청 완료

① 신청내역 확인 후 [메인으로] 클릭 하여 홈으로 이동

2-7. 신청 완료 후 알림

① 신청 완료 후 [메인알림] 내용

[전북특별자치도 평생교육 이용권] 이용자 신청 접수 완료 안내

김 평생 님 귀하께서 신청하신 2026년 전북특별자치도 평생교육이용권(OO분야)이 정상적으로 접수되었습니다.
신청서 및 신청내역은 홈페이지에 로그인하여 확인할 수 있습니다.
[문의처] 평생교육이용권 홈페이지 공지사항(지역이용권)의 지역별 공고 내용 참조
전북특별자치도 평생교육 용권 지원사업에 많은 관심을 가져 주셔서 감사합니다.

전북특별자치도 평생교육이용권 드림
※ 해당 메일은 발신 전용 계정으로, 위 메일로 발신하실 경우 정상적인 수신이 불가할 수 있음

② 신청 완료 후 [카톡알림] 내용

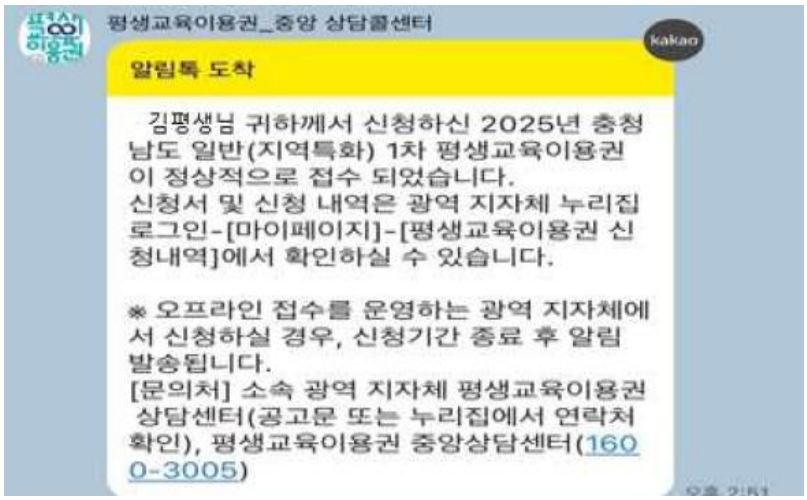

① 신청내역 확인 후 [메인으로] 클릭 하여 홈으로 이동

[부록] 본인인증 오류 시

1. 간편인증 오류 발생 시

1. 본인명의 휴대폰 여부 확인

- 본인인증은 본인명의의 휴대폰 정보만 받을 수 있습니다.
- 다른 사람 명의로 된 휴대폰을 사용하고 있다면,
  통신사에 실사용자 등록을 해주셔야 합니다.

2. 앱 알림 확인 (통신사 본인 확인 서비스(PASS 등) 이용 시)

- 통신사 본인확인 서비스(예: PASS) 이용 시, 통신사 정책에 따라 인증번호가
  문자가 아닌 앱으로 발송될 수 있습니다.
  이 경우 휴대폰에서 PASS 앱과 같은 통신사 본인확인 서비스를 확인해주세요.

3. 중복 계정 여부 확인

- 본인인증은 대개 1개의 계정(아이디)을 통해서만 가능합니다.
- 이미 본인인증이 완료된 계정이 있다면, 다른 계정으로 본인인증이 불가합니다.
- 이 경우 기존 본인인증된 계정을 그대로 사용하시거나,
  기존 계정에서 탈퇴한 후 새로운 계정으로 본인인증 하실 수 있습니다.

〈인증기관별 고객센터〉

카카오톡	1577-3754
통신사 패스(SKT, KT, LGU+)	1800-4273
토스	1599-4905
삼성패스	1577-8787
KB모바일 인증서	1588-9999
페이코	1544-6891
신한인증서	1577-8000
네이버	1588-3820

2. 휴대폰 인증 오류 발생 시

휴대폰 본인인증 오류의 경우, 우선 다른 인증방법(공동인증서)으로 신청을 부탁드립니다.

휴대폰 인증을 계속 진행하고 싶으시다면, 다음 사항을 확인해 주세요.

1. 본인 휴대폰 통신사에 저장된 정보 확인

- 개명, 주민등록번호 변경 등으로 본인 정보가 변경되었다면, 통신사에 등록이 필요합니다.

2. 브라우저 변경

- 크롬(Chrome) 브라우저로 인증 시 오류가 빈번하게 발생하고 있어, 최신버전의 브라우저 업데이트 또는 크롬 외 다른 브라우저로 접속해 신청해 주세요. (Microsoft Edge 등)

3. 접속기기 변경

- PC로 해당 오류가 발생한 경우, 모바일 기기를 통한 이용권 신청도 가능합니다. 모바일 기기로 접속해 신청을 진행해 주시기 바랍니다.

[부록] 온라인 본인인증 불가 시

본인인증이 불가한 경우 인증방법 안내

1. 은행 공동인증서 발급 신청(대면/온라인)

은행 고객센터에 공동인증서 발급 가능 여부를 선 확인 후 공동인증서를 발급하세요.

- 문의사항: 각 은행의 고객센터
- 필요서류: 은행별로 상이하나 해당 은행 계좌 보유 필요

2. 개인 대면 공동인증서 발급(대면/온라인)

QR코드 스캔 시
발급 페이지 자동연결

필요서류(신청서, 신분증)를 구비하시어 온라인 선 신청 후 영업점을 방문하여 공동인증서를 발급하세요.

한국정보인증㈜

- 홈페이지: https://zrr.kr/gwXT
- 가능 영업점: 전국 기업은행, 우체국
- 문의사항: 1577-8787

※ 당일발급 가능

출처: 정부24 인증서 안내
https://www.gov.kr/nlogin/certInfo
※ 추가 발급 가능 기관등 안내사항은 상단의 홈페이지에서 확인 가능

3. 아이핀 발급 신청(대면)

QR코드 스캔 시
안내 페이지 자동연결

필요서류를 지참하여 NICE평가정보 고객센터를 방문해주세요.

- 필요서류 등 안내 페이지: https://zrr.kr/AzTD
- 업무시간: 평일 09:00 ~ 18:00 (점심시간 12:00 ~ 13:00)
- 주소: 서울특별시 영등포구 은행로 30 중소기업중앙회 신관 6층
  NICE평가정보(주) 고객센터
- 문의사항: 1600-1522 (niceipin_privacy@nice.co.kr)

평생교육이용권

LIFELONG
EDUCATION
VOUCHER

교육부 전북특별자치도 국가평생교육진흥원 전북특별자치도평생교육장학진흥원
Jeonbuk State Institute for Lifelong Education and Scholarship