

 보건복지부 질병관리본부	보 도 참 고 자 료			
	2020. 8. 26.(수) / (총 7매)			
배 포 일 중앙방역대책본부 총괄팀	과 장	박 혜 경	전 화	043-719-9370
	담 당 자	신 규 호		043-719-9374

코로나바이러스감염증-19 국내 발생 현황 (8월 26일 0시)

□ 질병관리본부 중앙방역대책본부(본부장 정은경)는 8월 26일 0시 기준으로, 국내 발생 신규 확진자는 307명이 확인되었고, 해외유입 사례는 13명이 확인되어 총 누적 확진자수는 18,265명(해외유입 2,763명)이라고 밝혔다. 신규 격리해제자는 82명으로 총 14,368명(78.66%)이 격리해제 되어, 현재 3,585명이 격리 중이다. 위·중증 환자는 43명이며, 사망자는 2명으로 누적 사망자는 312명(치명률 1.71%)이다.

【국내 발생 확진자 현황* (8.26일 0시 기준, 1.3일 이후 누계)】

구분	합계	서울	부산	대구	인천	광주	대전	울산	세종	경기	강원	충북	충남	전북	전남	경북	경남	제주
신규	307	110	4	2	27	7	7	2	0	92	18	0	12	7	12	0	5	2
누계	15,502	2,852	225	6,919	500	249	210	47	54	2,287	142	86	241	55	69	1,405	143	18

【해외유입 확진자 현황* (8.26일 0시 기준, 1.3일 이후 누계)】

구분	합계	유입국가**						확인 단계		국적	
		중국	아시아 (중국 외)	유럽	아메리카	아프리카	오세 아니아	검역단계	지역사회	내국인	외국인
신규	13	0	7	0	3	3	0	3	10	7	6
누계	2,763	19 (0.7%)	1,266 (45.8%)	548 (19.8%)	854 (30.9%)	71 (2.6%)	5 (0.2%)	1,328 (48.1%)	1,435 (51.9%)	1,764 (63.8%)	999 (36.2%)

** 아시아(중국 외) : 우즈베키스탄 3명, 카자흐스탄 2명(2명), 방글라데시 1명(1명), 사우디아라비아 1명, 아메리카 : 미국 1명, 과테말라 1명, 멕시코 1명(1명), 아프리카 : 나이지리아 1명, 에티오피아 1명(1명), 이집트 1명(1명) ※ 괄호 안은 외국인 수

【확진자 관리 현황* (1.3일 이후 누계)】

구분	격리해제	격리 중	위·중증환자	사망자
8.25.(화) 0시 기준	14,286	3,349	38	310
8.26.(수) 0시 기준	14,368	3,585	43	312
변동	(+)82	(+)236	(+)5	(+)2

* 8월 25일 0시부터 8월 26일 0시 사이에 질병관리본부로 신고, 접수된 자료 기준.

※ 상기 통계는 모두 추후 역학조사 과정에서 변경될 수 있음.

붙임

코로나19 국내 발생 현황

1] 확진자 일별 현황 (8.26. 0시 기준, 18,265명)

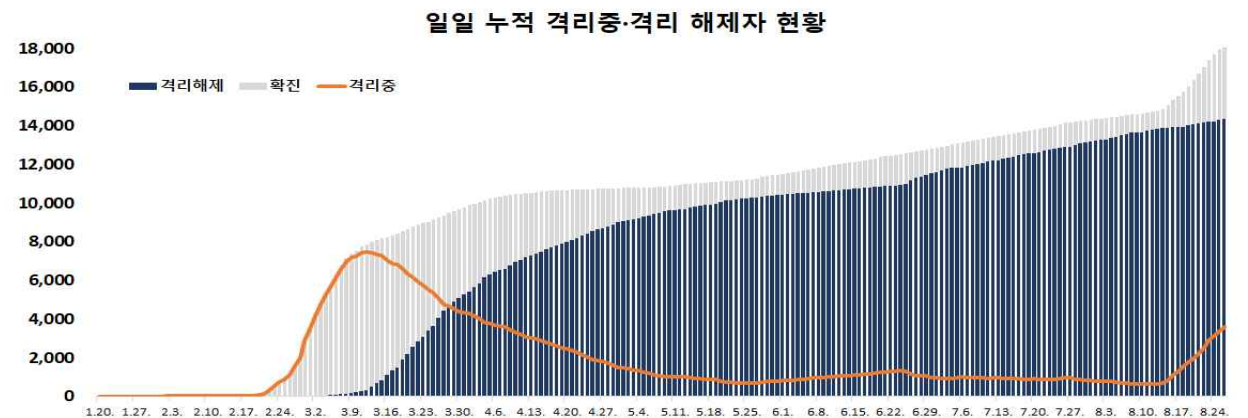
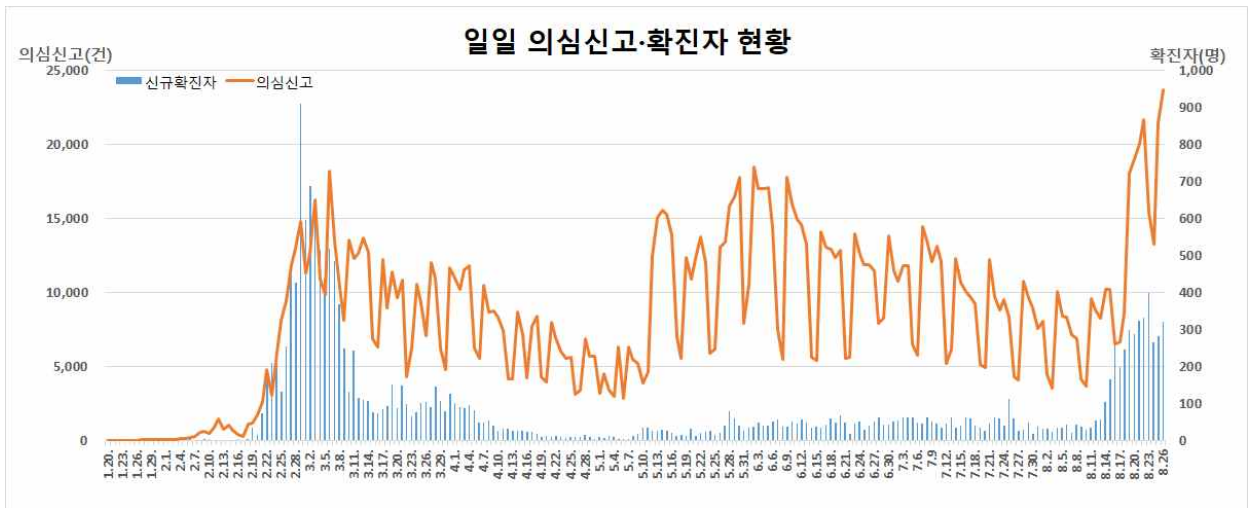
< 국내 신고 및 검사 현황*(1.3일 이후 누계) >

구분	총계**	결과 양성				검사 중	결과 음성
		확진자	격리해제	격리 중	사망		
8.25.(화) 0시 기준	1,825,837	17,945	14,286	3,349	310	50,362	1,757,530
8.26.(수) 0시 기준	1,849,506	18,265	14,368	3,585	312	52,795	1,778,446
변동	23,669	320	82	236	2	2,433	20,916

* 8월 25일 0시부터 8월 26일 0시 사이에 질병관리본부로 신고·접수된 자료 기준
(국비 및 건강보험 급여 지원검사만 포함되며, 확진자의 격리해제 전 검사 등은 미포함)

** 검사 중 건수는 당일검사 진행 중인 건수와 입력지연(결과 음성값) 건수 포함

※ 상기 통계는 모두 추후 역학조사 과정에서 변경될 수 있음



2 확진자 지역별 확진자 현황 (8.26. 0시 기준, 18,265명)

< 지역별 확진자 현황(1.3일 이후 누계) >

지역	금일신규		확진자누계	(%)	인구10만명당 발생률*
	국내발생	해외유입			
서울	110	2	3,232	(17.70)	33.20
부산	4	0	269	(1.47)	7.88
대구	2	1	6,986	(38.25)	286.72
인천	27	0	585	(3.20)	19.79
광주	7	0	291	(1.59)	19.98
대전	7	0	233	(1.28)	15.81
울산	2	0	78	(0.43)	6.80
세종	0	0	63	(0.34)	18.40
경기	92	6	2,782	(15.23)	21.00
강원	18	0	167	(0.91)	10.84
충북	0	0	110	(0.60)	6.88
충남	12	0	283	(1.55)	13.33
전북	7	0	82	(0.45)	4.51
전남	12	1	95	(0.52)	5.09
경북	0	0	1,444	(7.91)	54.23
경남	5	0	204	(1.12)	6.07
제주	2	0	33	(0.18)	4.92
검역	0	3	1,328	(7.27)	-
총합계	307	13	18,265	(100)	35.23

* 지역별 1월 이후 누적 확진자수 / 지역별 인구('20.1월 행정안전부 주민등록인구현황 기준)
* 신고 기관 주소 환자수에 대한 발생률로 실제 해당지역 발생률과 차이가 있음

< 지역별 격리 중, 격리해제, 사망자 현황*(1.3일 이후 누계) >

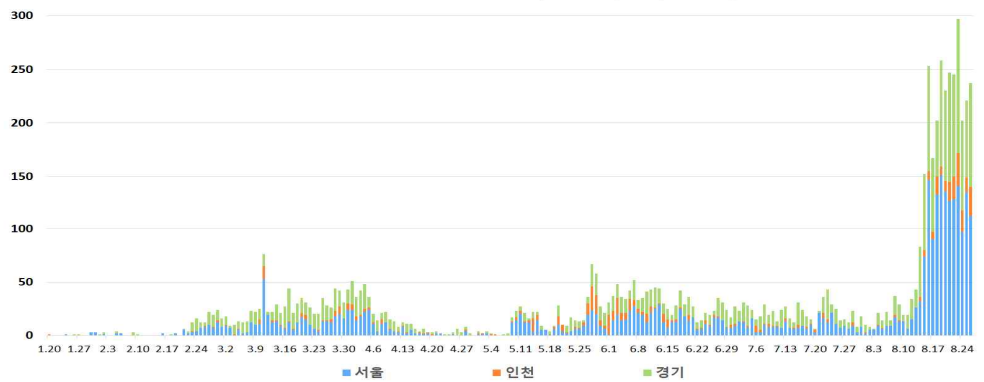
구분	합계	서울	부산	대구	인천	광주	대전	울산	세종	경기	강원	충북	충남	전북	전남	경북	경남	제주	검역
격리 중	3,585	1,516	86	40	197	73	67	17	13	1,119	87	30	82	43	56	34	38	8	79
격리해제	14,368	1,699	180	6,755	385	216	164	60	50	1,629	77	79	200	39	39	1,356	166	25	1,249
사망	312	17	3	191	3	2	2	1	0	34	3	1	1	0	0	54	0	0	0
합계	18,265	3,232	269	6,986	585	291	233	78	63	2,782	167	110	283	82	95	1,444	204	33	1,328

* 8월 25일 0시부터 8월 26일 0시 사이에 질병관리본부로 신고, 접수된 자료 기준.
※ 상기 통계는 모두 추후 역학조사 과정에서 변경될 수 있음.

< 수도권 지역 일별 신규/누적 확진자 현황 >

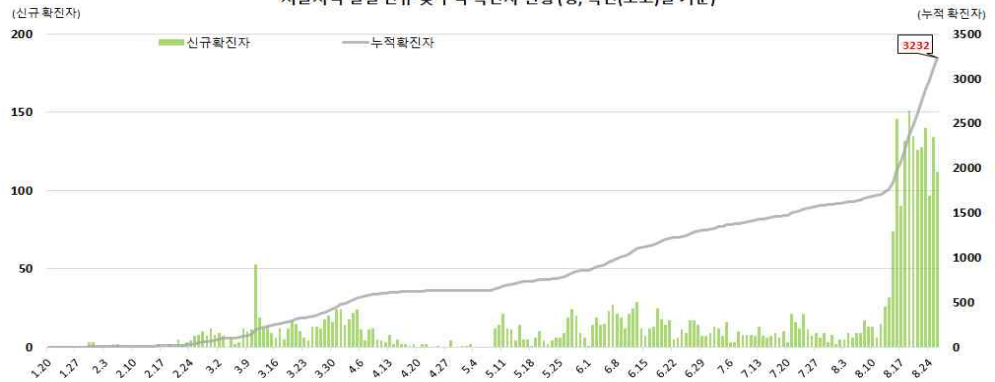
수도권 지역
(서울, 인천, 경기)
신규 확진자
현황

수도권지역 일일 신규 확진자 현황(명, 확진(보고)일 기준)



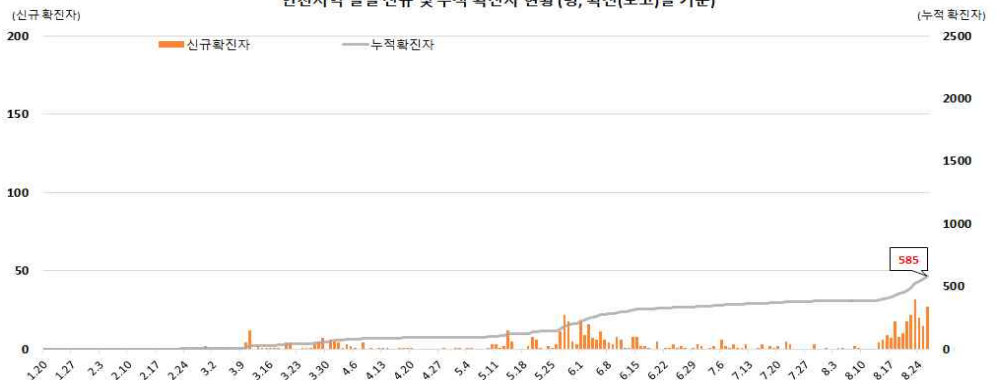
서울지역
확진자 현황

서울지역 일일 신규 및 누적 확진자 현황 (명, 확진(보고)일 기준)



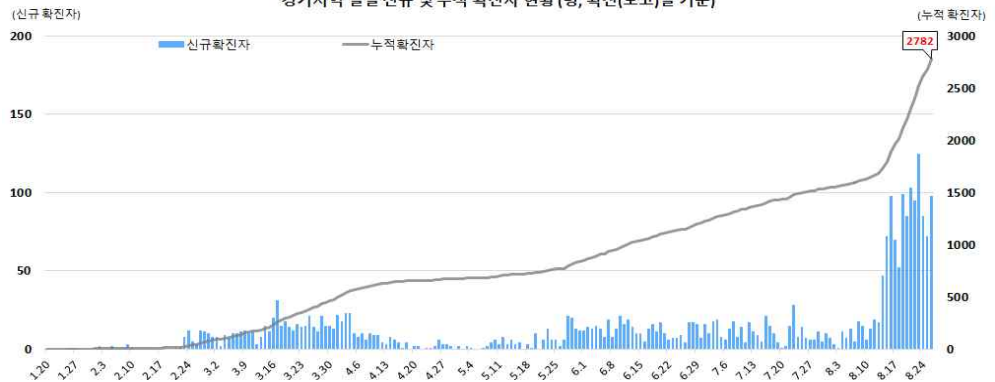
인천지역
확진자 현황

인천지역 일일 신규 및 누적 확진자 현황 (명, 확진(보고)일 기준)



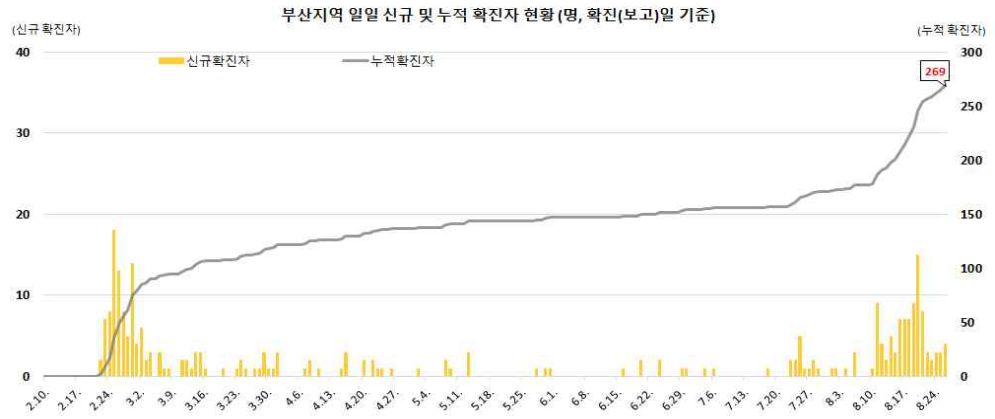
경기지역
확진자 현황

경기지역 일일 신규 및 누적 확진자 현황 (명, 확진(보고)일 기준)

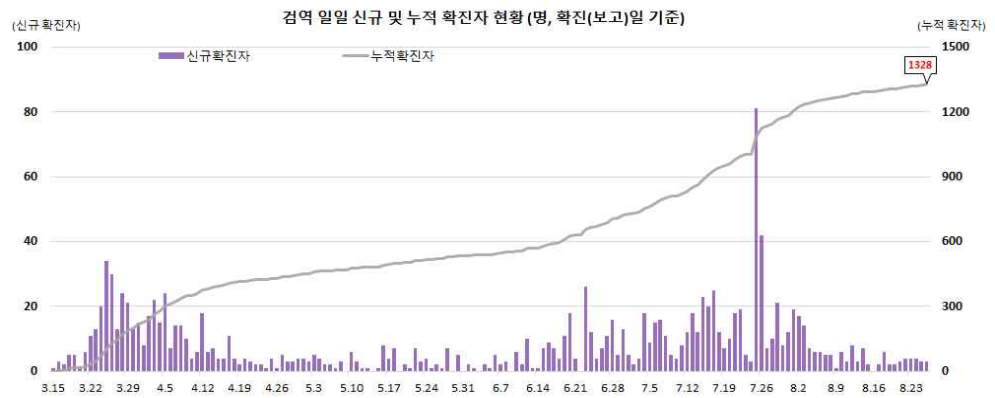


< 부산/검역 일별 신규/누적 확진자 현황 >

부산지역
확진자 현황



검역
확진자 현황



3 확진자 성별, 연령별 현황 (8.26. 0시 기준, 18,265명)

< 확진자 성별, 연령별 발생현황 >

구 분		금일 신규 (%)	확진자누계 (%)	인구10만명당 발생률*
계		320 (100)	18,265 (100)	35.23
성별	남성	145 (45.31)	8,234 (45.08)	31.84
	여성	175 (54.69)	10,031 (54.92)	38.60
연령	80세 이상	17 (5.31)	710 (3.89)	37.38
	70-79	34 (10.63)	1,292 (7.07)	35.82
	60-69	57 (17.81)	2,644 (14.48)	41.68
	50-59	60 (18.75)	3,300 (18.07)	38.08
	40-49	42 (13.13)	2,457 (13.45)	29.29
	30-39	47 (14.69)	2,303 (12.61)	32.69
	20-29	37 (11.56)	4,118 (22.55)	60.50
	10-19	13 (4.06)	1,060 (5.80)	21.46
	0-9	13 (4.06)	381 (2.09)	9.18

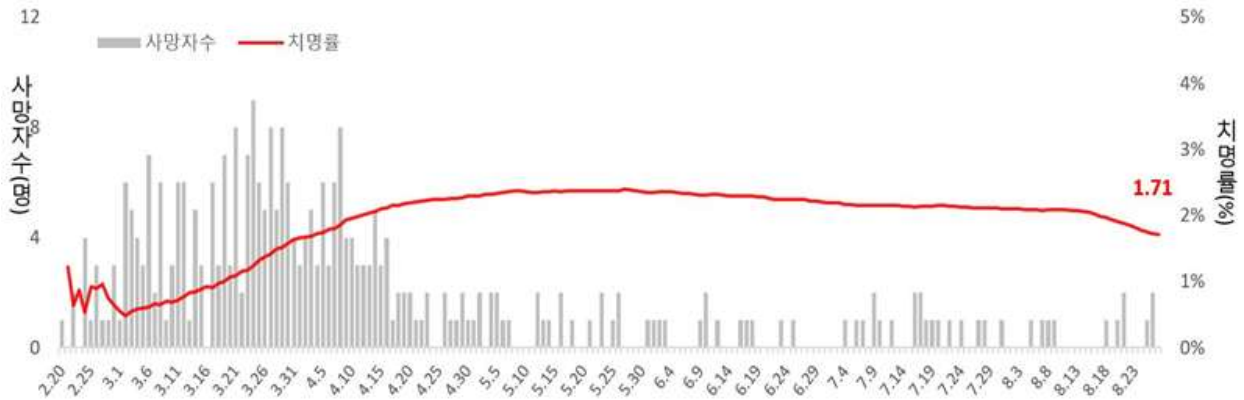
* 성별·연령별 1월 이후 누적 확진자수 / 성별·연령별 인구(‘20.1월 행정안전부 주민등록인구현황 기준)

< 성별·연령별 사망현황 >

구 분		신규 사망 (%)	사망누계 (%)	치명률(%)
계		2 (100)	312 (100)	1.71
성별	남성	1 (50.00)	165 (52.88)	2.00
	여성	1 (50.00)	147 (47.12)	1.47
연령	80세 이상	2 (100)	156 (50.00)	21.97
	70-79	0 -	93 (29.81)	7.20
	60-69	0 -	41 (13.14)	1.55
	50-59	0 -	16 (5.13)	0.48
	40-49	0 -	4 (1.28)	0.16
	30-39	0 -	2 (0.64)	0.09
	20-29	0 -	0 (0.00)	0.00
	10-19	0 -	0 (0.00)	0.00
	0-9	0 -	0 (0.00)	0.00

* 치명률 = 사망자수 / 확진자수 × 100

< 일별 사망자 현황 >



< 해외유입 확진자 현황 >

