

 보건복지부 질병관리본부	보 도 참 고 자 료			
	2020. 8. 17.(월) / (총 7매)			
배 포 일 중앙방역대책본부 총괄팀	과 장	박 혜 경	전 화	043-719-9370
	담 당 자	신 규 호		043-719-9374

코로나바이러스감염증-19 국내 발생 현황 [8월 17일 0시]

□ 질병관리본부 중앙방역대책본부(본부장 정은경)는 8월 17일 0시 기준으로, 국내 발생 신규 확진자는 188명이 확인되었고, 해외유입 사례는 9명이 확인되어 총 누적 확진자수는 15,515명(해외유입 2,651명)이라고 밝혔다. 신규 격리해제자는 7명으로 총 13,917명(89.70%)이 격리해제되어, 현재 1,293명이 격리 중이다. 위·중증 환자는 13명이며, 사망자는 0명으로 누적 사망자는 305명(치명률 1.97%)이다.

【국내 발생 확진자 현황* (8.17일 0시 기준, 1.3일 이후 누계)】

구분	합계	서울	부산	대구	인천	광주	대전	울산	세종	경기	강원	충북	충남	전북	전남	경북	경남	제주
신규	188	89	7	1	7	7	2	0	0	67	1	2	3	1	0	1	0	0
누계	12,864	1,705	171	6,883	332	200	150	37	45	1,504	58	66	175	19	18	1,376	114	11

【해외유입 확진자 현황* (8.17일 0시 기준, 1.3일 이후 누계)】

구분	합계	유입국가**						확인 단계		국적	
		중국	아시아 (중국 외)	유럽	아메리카	아프리카	오세 아니아	검역단계	지역사회	내국인	외국인
신규	9	0	5	1	1	2	0	2	7	4	5
누계	2,651	19 (0.7%)	1,207 (45.5%)	535 (20.2%)	824 (31.1%)	61 (2.3%)	5 (0.2%)	1,297 (48.9%)	1,354 (51.1%)	1,723 (65.0%)	928 (35.0%)

** 아시아(중국 외) : 방글라데시 2명(2명), 키르기스스탄 1명(1명), 인도네시아 1명(1명), 쿠웨이트 1명 유럽 : 몰타 1명, 아메리카 : 미국 1명, 아프리카 : 알제리 1명, 남아프리카공화국 1명(1명) ※ 괄호 안은 외국인 수

【확진자 관리 현황* (1.3일 이후 누계)】

구분	격리해제	격리 중	위·중증환자	사망자
8.16.(일) 0시 기준	13,910	1,103	13	305
8.17.(월) 0시 기준	13,917	1,293	13	305
변동	(+)7	(+)190	-	-

* 8월 16일 0시부터 8월 17일 0시 사이에 질병관리본부로 신고, 접수된 자료 기준.

※ 상기 통계는 모두 추후 역학조사 과정에서 변경될 수 있음.

붙임

코로나19 국내 발생 현황

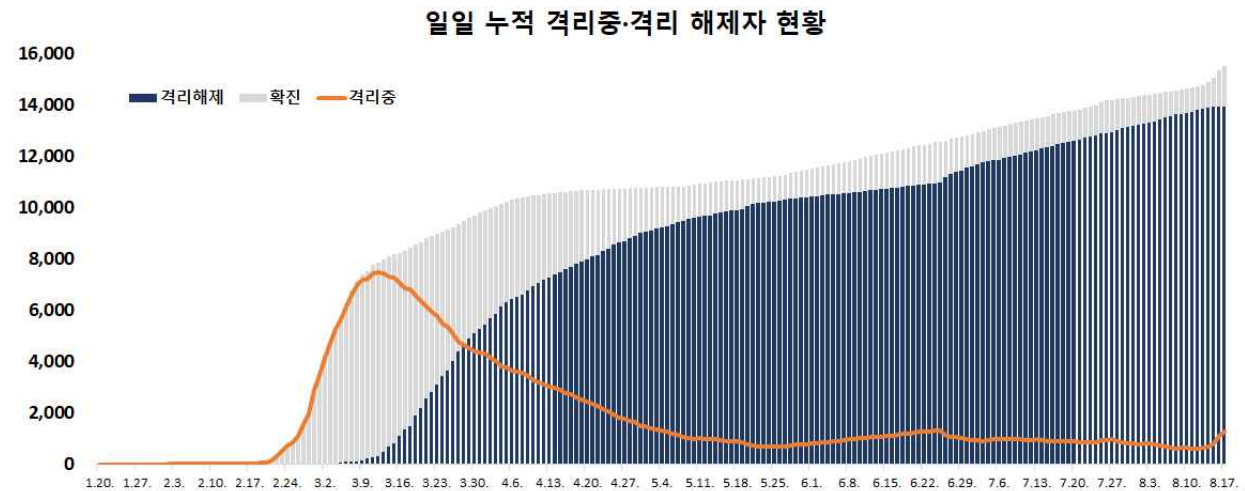
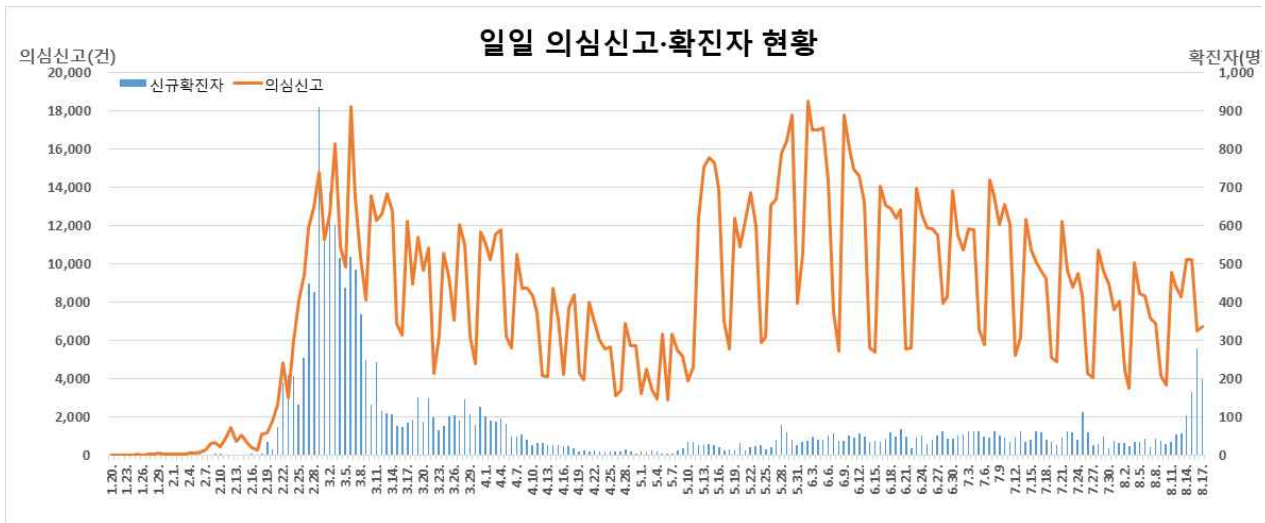
① 확진자 일별 현황 (8.17. 0시 기준, 15,515명)

< 국내 신고 및 검사 현황*(1.3일 이후 누계) >

구분	총계	결과 양성				검사 중	결과 음성
		확진자	격리해제	격리 중	사망		
8.16.(일) 0시 기준	1,681,787	15,318	13,910	1,103	305	22,005	1,644,464
8.17.(월) 0시 기준	1,688,470	15,515	13,917	1,293	305	22,964	1,649,991
변동	+6,683	+197	+7	+190	0	+959	+5,527

* 8월 16일 0시부터 8월 17일 0시 사이에 질병관리본부로 신고, 접수된 자료 기준.

※ 상기 통계는 모두 추후 역학조사 과정에서 변경될 수 있음.



2 확진자 지역별 확진자 현황 (8.17. 0시 기준, 15,515명)

< 지역별 확진자 현황(1.3일 이후 누계) >

지역	금일신규		확진자누계	(%)	인구10만명당 발생률*
	국내발생	해외유입			
서울	89	1	2,077	(13.39)	21.34
부산	7	0	215	(1.39)	6.30
대구	1	0	6,948	(44.78)	285.16
인천	7	0	415	(2.67)	14.04
광주	7	0	235	(1.51)	16.13
대전	2	0	170	(1.10)	11.53
울산	0	0	65	(0.42)	5.67
세종	0	0	50	(0.32)	14.61
경기	67	3	1,968	(12.68)	14.85
강원	1	0	82	(0.53)	5.32
충북	2	1	86	(0.55)	5.38
충남	3	1	211	(1.36)	9.94
전북	1	0	44	(0.28)	2.42
전남	0	0	42	(0.27)	2.25
경북	1	1	1,414	(9.11)	53.11
경남	0	0	170	(1.10)	5.06
제주	0	0	26	(0.17)	3.88
검역	0	2	1,297	(8.36)	-
총합계	188	9	15,515	(100)	29.92

* 지역별 1월 이후 누적 확진자수 / 지역별 인구('20.1월 행정안전부 주민등록인구현황 기준)
* 신고 기관 주소 환자수에 대한 발생률로 실제 해당지역 발생률과 차이가 있음

< 지역별 격리 중, 격리해제, 사망자 현황*(1.3일 이후 누계) >

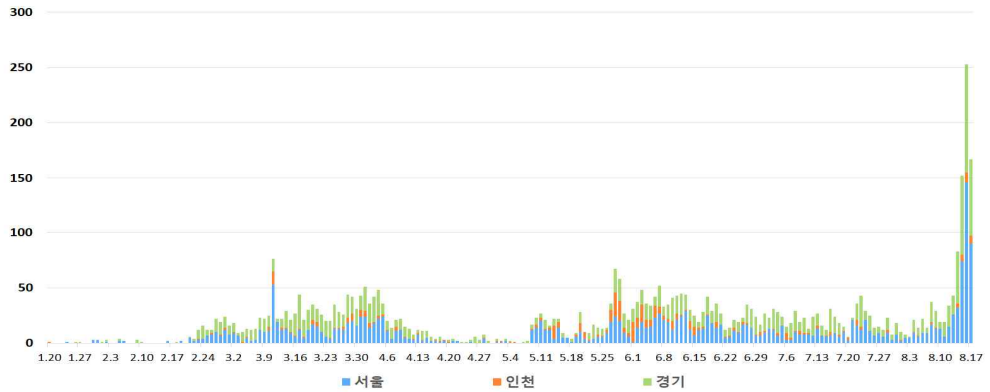
구분	합계	서울	부산	대구	인천	광주	대전	울산	세종	경기	강원	충북	충남	전북	전남	경북	경남	제주	검역
격리 중	1,293	493	50	5	32	36	4	8	0	451	7	13	19	6	10	12	9	3	135
격리해제	13,917	1,571	162	6,752	380	197	164	56	50	1,485	72	73	191	38	32	1,348	161	23	1,162
사망	305	13	3	191	3	2	2	1	0	32	3	0	1	0	0	54	0	0	0
합계	15,515	2,077	215	6,948	415	235	170	65	50	1,968	82	86	211	44	42	1,414	170	26	1,297

* 8월 16일 0시부터 8월 17일 0시 사이에 질병관리본부로 신고, 접수된 자료 기준.
※ 상기 통계는 모두 추후 역학조사 과정에서 변경될 수 있음.

< 수도권 지역 일별 신규/누적 확진자 현황 >

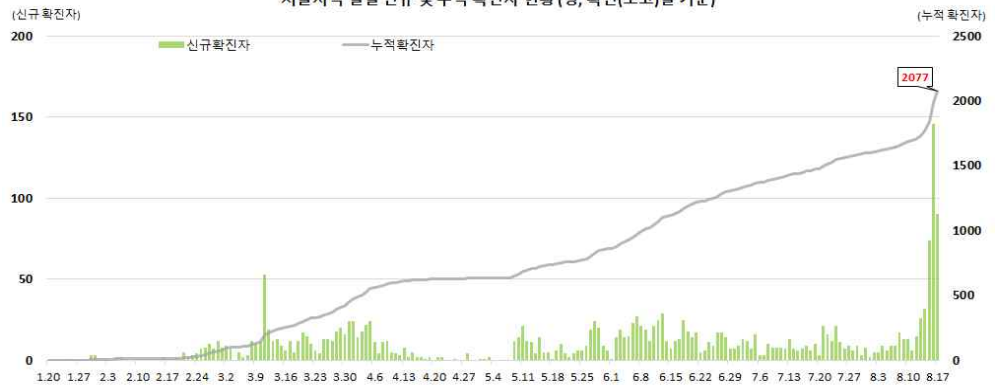
수도권 지역
(서울, 인천, 경기)
신규 확진자
현황

수도권지역 일일 신규 확진자 현황(명, 확진(보고)일 기준)



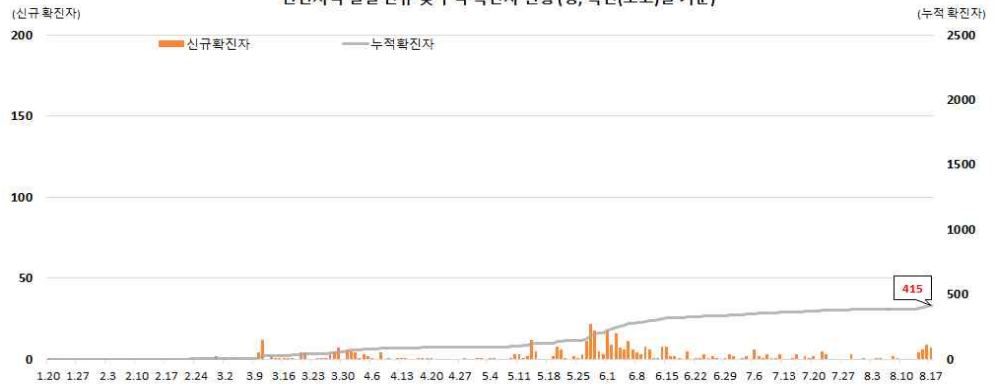
서울지역
확진자 현황

서울지역 일일 신규 및 누적 확진자 현황 (명, 확진(보고)일 기준)



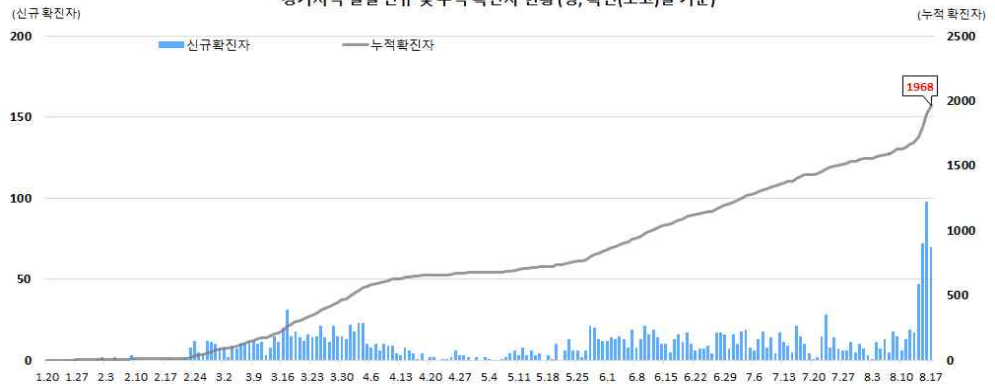
인천지역
확진자 현황

인천지역 일일 신규 및 누적 확진자 현황 (명, 확진(보고)일 기준)



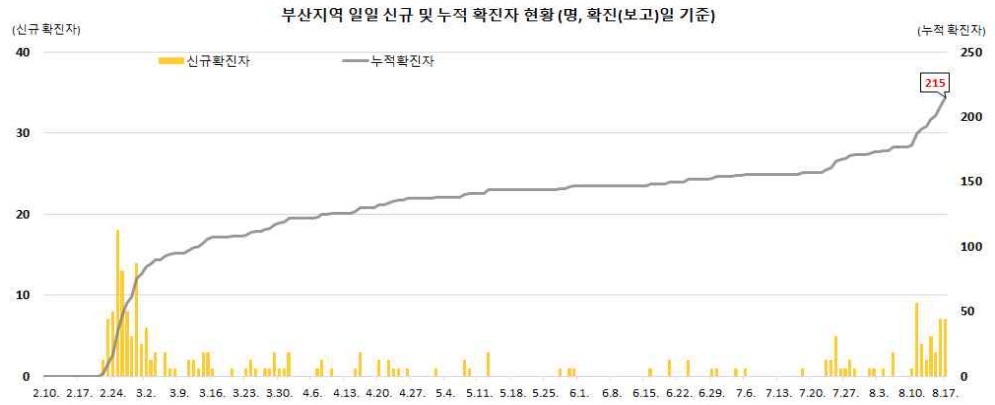
경기지역
확진자 현황

경기지역 일일 신규 및 누적 확진자 현황 (명, 확진(보고)일 기준)

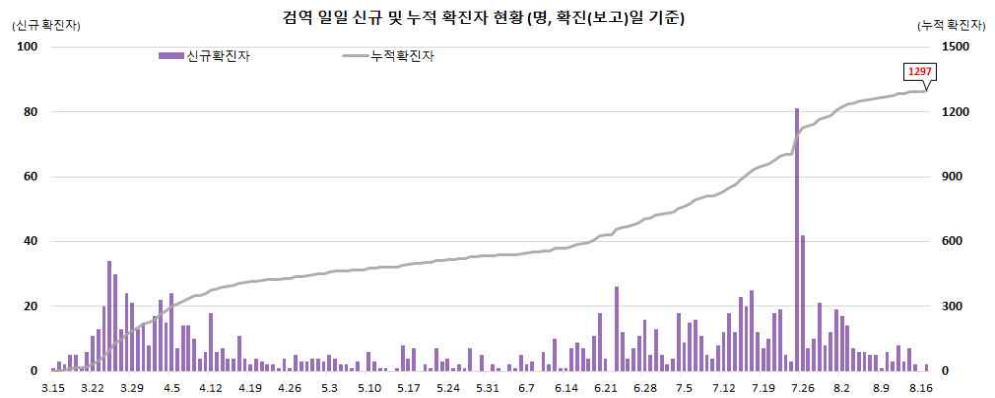


< 부산/검역 일별 신규/누적 확진자 현황 >

부산지역
확진자 현황



검역
확진자 현황



3] 확진자 성별, 연령별 현황 (8.17. 0시 기준, 15,515명)

< 확진자 성별, 연령별 발생현황 >

구 분		금일 신규 (%)	확진자누계 (%)	인구10만명당 발생률*
계		197 (100)	15,515 (100)	29.92
성별	남성	75 (38.07)	7,052 (45.45)	27.27
	여성	122 (61.93)	8,463 (54.55)	32.57
연령	80세 이상	7 (3.55)	625 (4.03)	32.91
	70-79	14 (7.11)	1,028 (6.63)	28.50
	60-69	48 (24.37)	2,081 (13.41)	32.80
	50-59	38 (19.29)	2,756 (17.76)	31.80
	40-49	23 (11.68)	2,093 (13.49)	24.95
	30-39	27 (13.71)	1,977 (12.74)	28.06
	20-29	22 (11.17)	3,803 (24.51)	55.87
	10-19	13 (6.60)	872 (5.62)	17.65
	0-9	5 (2.54)	280 (1.80)	6.75

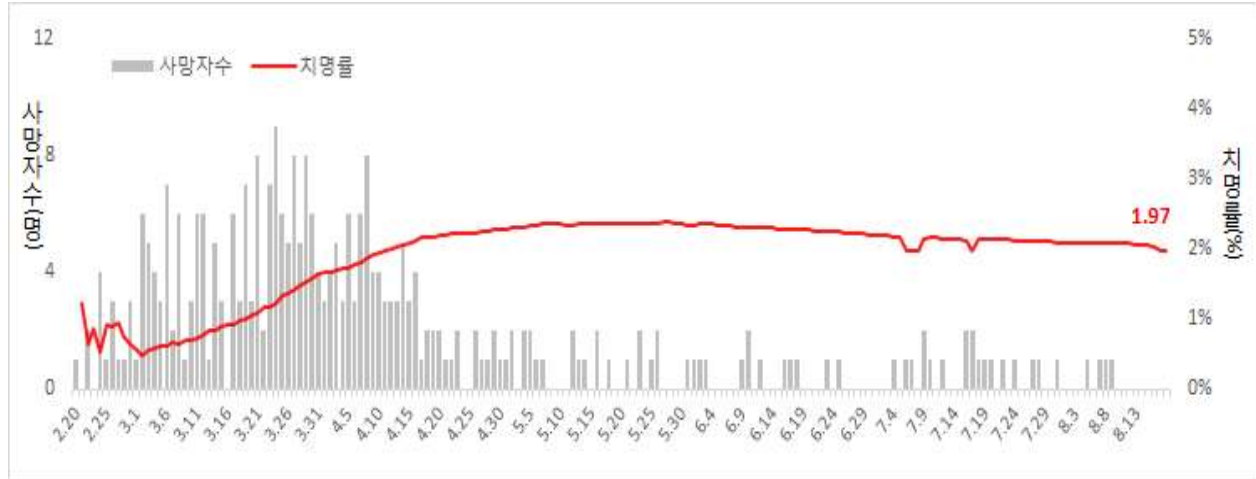
* 성별·연령별 1월 이후 누적 확진자수 / 성별·연령별 인구(20.1월 행정안전부 주민등록인구현황 기준)

< 성별·연령별 사망현황 >

구 분		신규 사망 (%)	사망누계 (%)	치명률(%)
계		0 -	305 (100)	1.97
성별	남성	0 -	162 (53.11)	2.30
	여성	0 -	143 (46.89)	1.69
연령	80세 이상	0 -	152 (49.84)	24.32
	70-79	0 -	90 (29.51)	8.75
	60-69	0 -	41 (13.44)	1.97
	50-59	0 -	16 (5.25)	0.58
	40-49	0 -	4 (1.31)	0.19
	30-39	0 -	2 (0.66)	0.10
	20-29	0 -	0 -	0.00
	10-19	0 -	0 -	0.00
	0-9	0 -	0 -	0.00

* 치명률 = 사망자수 / 확진자수 × 100

< 일별 사망자 현황 >



< 해외유입 확진자 현황 >

