

 보건복지부 질병관리본부	보 도 참 고 자 료			
	2020. 8. 12.(수) / (총 7매)			
배 포 일 중앙방역대책본부 총괄팀	과 장	박 혜 경	전 화	043-719-9370
	담 당 자	신 규 호		043-719-9374

코로나바이러스감염증-19 국내 발생 현황 [8월 12일 0시]

□ 질병관리본부 중앙방역대책본부(본부장 정은경)는 8월 12일 0시 기준으로, 국내 발생 신규 확진자는 35명이 확인되었고, 해외유입 사례는 19명이 확인되어 총 누적 확진자수는 14,714명(해외유입 2,591명)이라고 밝혔다. 신규 격리해제자는 57명으로 총 13,786명(93.69%)이 격리해제되어, 현재 623명이 격리 중이다. 위·중증 환자는 15명이며, 사망자는 0명으로 누적 사망자는 305명(치명률 2.07%)이다.

【국내 발생 확진자 현황* (8.12일 0시 기준, 1.3일 이후 누계)】

구분	합계	서울	부산	대구	인천	광주	대전	울산	세종	경기	강원	충북	충남	전북	전남	경북	경남	제주
신규	35	13	3	0	0	0	0	0	0	19	0	0	0	0	0	0	0	0
누계	12,123	1,348	148	6,881	308	182	147	34	45	1,220	53	63	162	18	18	1,374	111	11

【해외유입 확진자 현황* (8.12일 0시 기준, 1.3일 이후 누계)】

구분	합계	유입국가**						확인 단계		국적	
		중국	아시아 (중국 외)	유럽	아메리카	아프리카	오세 아니아	검역단계	지역사회	내국인	외국인
신규	19	0	11	0	4	4	0	8	11	13	6
누계	2,591	18 (0.7%)	1,179 (45.5%)	531 (20.5%)	806 (31.1%)	52 (2.0%)	5 (0.2%)	1,283 (49.5%)	1,308 (50.5%)	1,701 (65.7%)	890 (34.3%)

** 아시아(중국 외) : 우즈베키스탄 8명, 인도네시아 1명, 사우디아라비아 1명, 아프가니스탄 1명(1명), 아메리카 : 미국 3명(3명), 에콰도르 1명(1명), 아프리카 : 모로코 1명(1명), 나이지리아 1명, 수단 1명, 세네갈 1명
※ 괄호 안은 외국인 수

【확진자 관리 현황* (8.12일 0시 기준, 1.3일 이후 누계)】

구분	격리해제	격리 중	위·중증환자	사망자
8.11.(화) 0시 기준	13,729	626	15	305
8.12.(수) 0시 기준	13,786	623	15	305
변동	(+)57	(-)3	-	-

* 8월 11일 0시부터 8월 12일 0시 사이에 질병관리본부로 신고, 접수된 자료 기준.

※ 상기 통계는 모두 추후 역학조사 과정에서 변경될 수 있음.

붙임

코로나19 국내 발생 현황

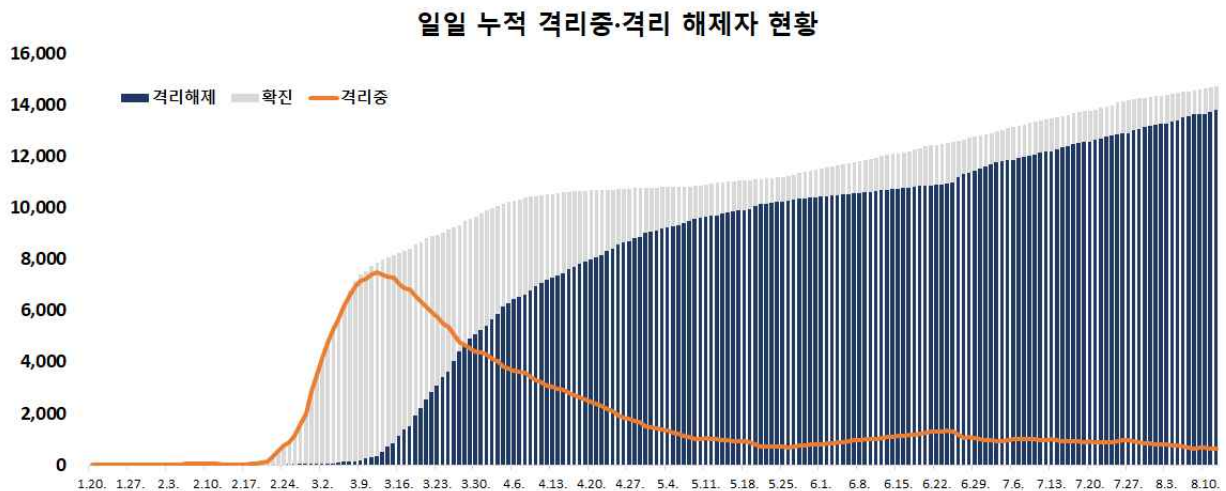
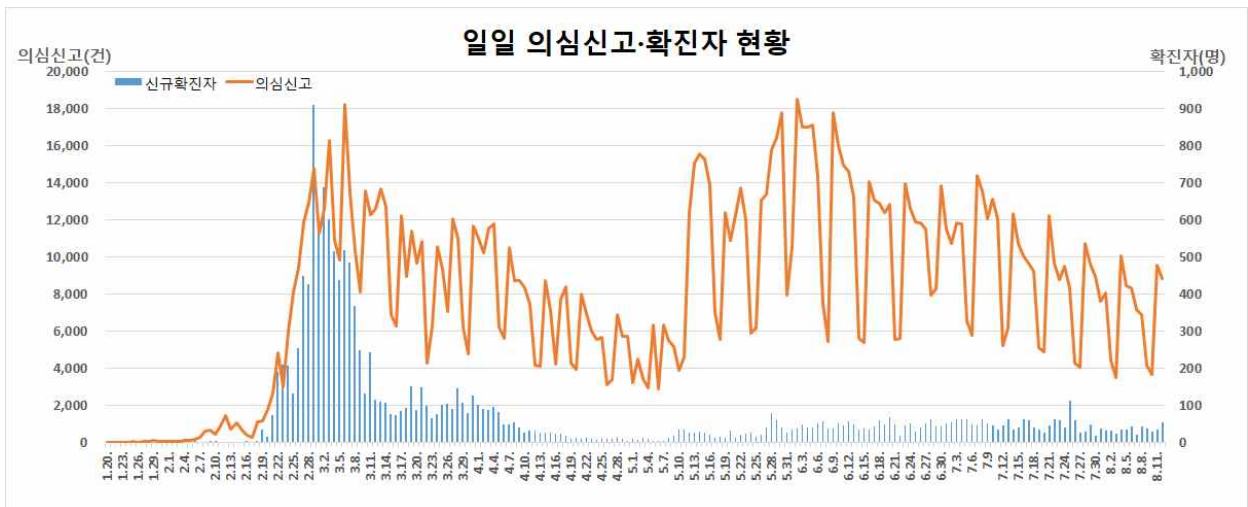
① 확진자 일별 현황 (8.12. 0시 기준, 14,714명)

< 국내 신고 및 검사현황*(1.3일 이후 누계) >

구분	총계	결과 양성				검사 중	결과 음성
		확진자	격리해제	격리 중	사망		
8. 11.(화) 0시 기준	1,637,844	14,660	13,729	626	305	17,489	1,605,695
8. 12.(수) 0시 기준	1,646,652	14,714	13,786	623	305	17,375	1,614,563
변동	(+)8,808	(+)54	(+)57	(-)3	-	(-)114	(+)8,868

* 8월 11일 0시부터 8월 12일 0시 사이에 질병관리본부로 신고, 접수된 자료 기준.

※ 상기 통계는 모두 추후 역학조사 과정에서 변경될 수 있음.



2 확진자 지역별 확진자 현황 (8.12. 0시 기준, 14,714명)

< 지역별 확진자 현황(1.3일 이후 누계) >

지역	금일신규		확진자누계	(%)	인구10만명당 발생률*
	국내발생	해외유입			
서울	13	2	1,709	(11.61)	17.56
부산	3	1	191	(1.30)	5.60
대구	0	0	6,945	(47.20)	285.04
인천	0	0	389	(2.64)	13.16
광주	0	6	216	(1.47)	14.83
대전	0	1	167	(1.13)	11.33
울산	0	0	60	(0.41)	5.23
세종	0	0	50	(0.34)	14.61
경기	19	0	1,664	(11.31)	12.56
강원	0	0	77	(0.52)	5.00
충북	0	0	82	(0.56)	5.13
충남	0	1	196	(1.33)	9.23
전북	0	0	40	(0.27)	2.20
전남	0	0	42	(0.29)	2.25
경북	0	0	1,411	(9.59)	53.00
경남	0	0	166	(1.13)	4.94
제주	0	0	26	(0.18)	3.88
검역	0	8	1,283	(8.72)	-
총합계	35	19	14,714	(100)	28.38

* 지역별 1월 이후 누적 확진자수 / 지역별 인구('20.1월 행정안전부 주민등록인구현황 기준)

* 신고 기관 주소 환자수에 대한 발생률로 실제 해당지역 발생률과 차이가 있음

< 지역별 격리 중, 격리해제, 사망자 현황*(1.3일 이후 누계) >

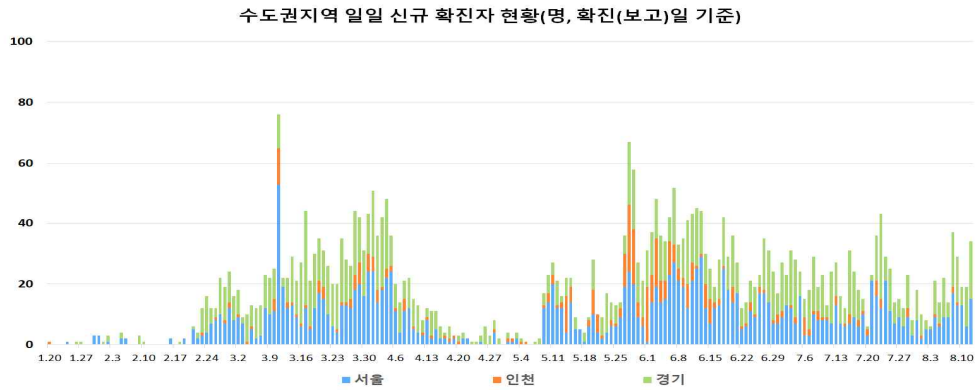
구분	합계	서울	부산	대구	인천	광주	대전	울산	세종	경기	강원	충북	충남	전북	전남	경북	경남	제주	검역
격리 중	623	147	28	6	12	28	1	3	0	174	6	11	6	3	13	12	9	4	160
격리해제	13,786	1,549	160	6,748	374	186	164	56	50	1,458	68	71	189	37	29	1,345	157	22	1,123
사망	305	13	3	191	3	2	2	1	0	32	3	0	1	0	0	54	0	0	0
합계	14,714	1,709	191	6,945	389	216	167	60	50	1,664	77	82	196	40	42	1,411	166	26	1,283

* 8월 11일 0시부터 8월 12일 0시 사이에 질병관리본부로 신고, 접수된 자료 기준.

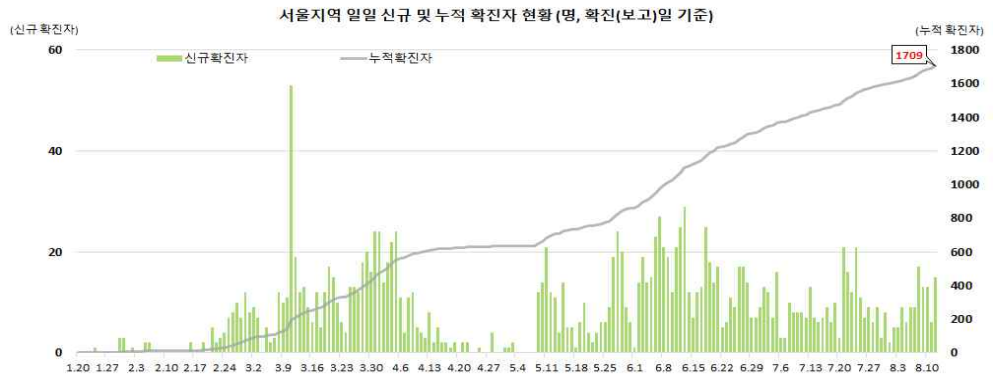
※ 상기 통계는 모두 추후 역학조사 과정에서 변경될 수 있음.

< 수도권 지역 일별 신규/누적 확진자 현황 >

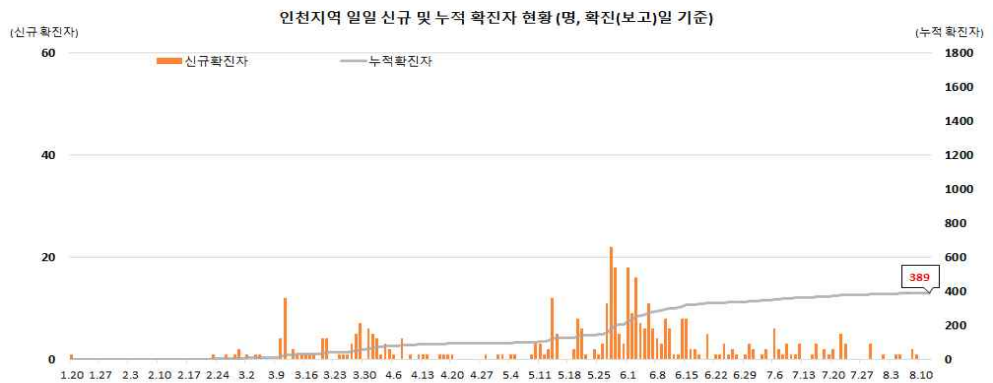
수도권 지역
(서울, 인천, 경기)
신규 확진자
현황



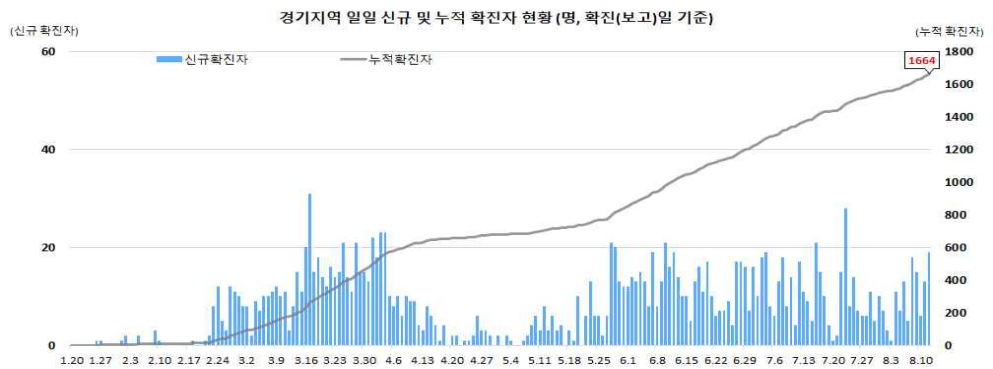
서울지역
확진자 현황



인천지역
확진자 현황

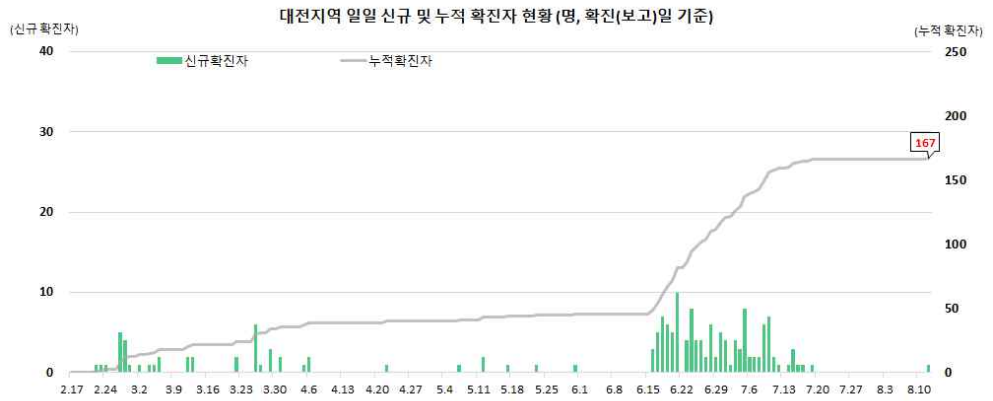


경기지역
확진자 현황

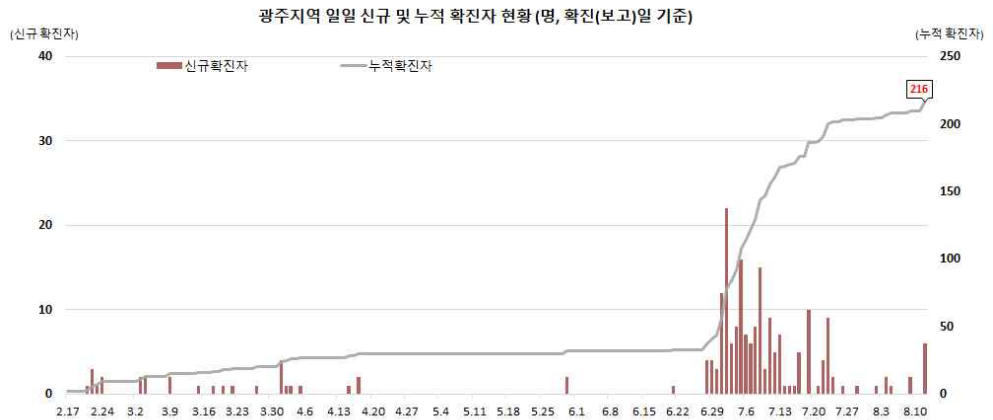


< 대전/광주/검역 일별 신규/누적 확진자 현황 >

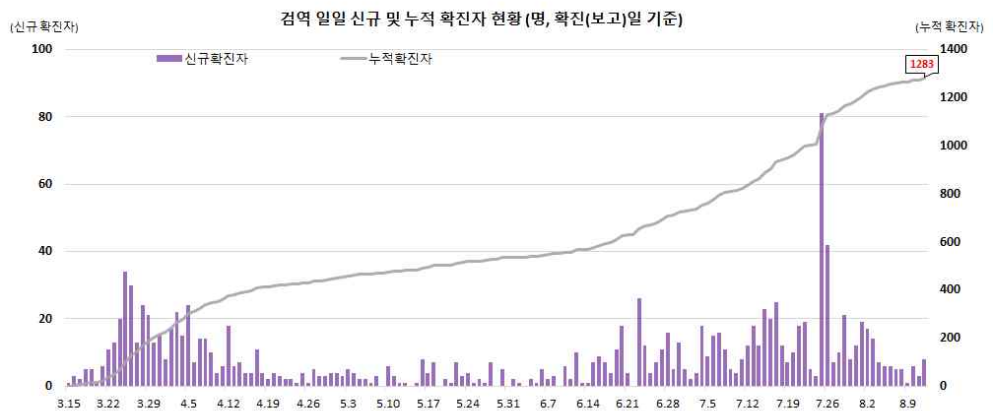
대전지역
확진자 현황



광주지역
확진자 현황



검역
확진자 현황



3] 확진자 성별, 연령별 현황 (8.12. 0시 기준, 14,714명)

< 확진자 성별, 연령별 발생현황 >

구 분		금일 신규 (%)	확진자누계 (%)	인구10만명당 발생률*
계		54 (100)	14,714 (100)	28.38
성별	남성	34 (62.96)	6,723 (45.69)	25.99
	여성	20 (37.04)	7,991 (54.31)	30.75
연령	80세 이상	2 (3.70)	605 (4.11)	31.86
	70-79	3 (5.56)	964 (6.55)	26.73
	60-69	2 (3.70)	1,927 (13.10)	30.37
	50-59	12 (22.22)	2,598 (17.66)	29.98
	40-49	12 (22.22)	1,990 (13.52)	23.72
	30-39	11 (20.37)	1,873 (12.73)	26.59
	20-29	4 (7.41)	3,685 (25.04)	54.14
	10-19	7 (12.96)	810 (5.50)	16.40
	0-9	1 (1.85)	262 (1.78)	6.32

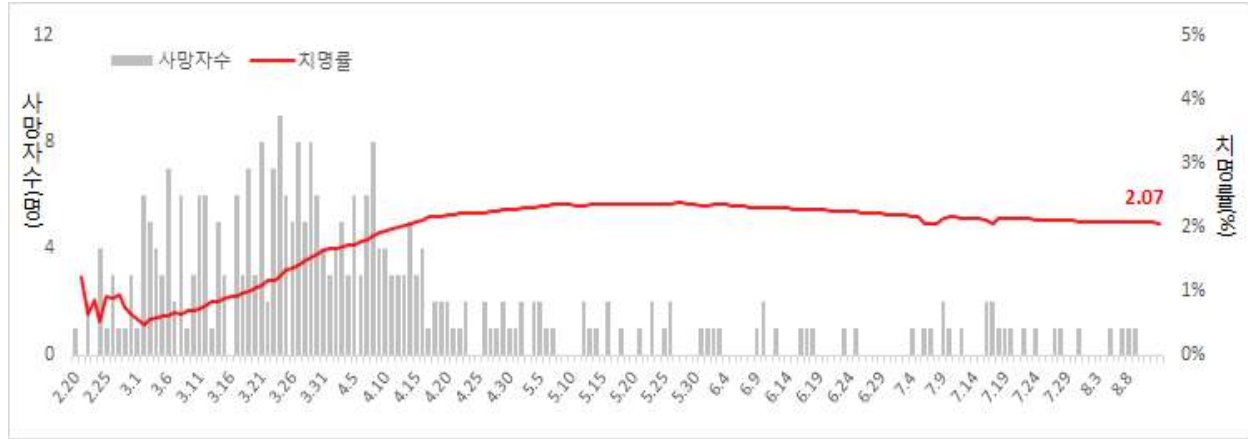
* 성별·연령별 1월 이후 누적 확진자수 / 성별·연령별 인구(20.1월 행정안전부 주민등록인구현황 기준)

< 성별·연령별 사망현황 >

구 분		신규 사망 (%)	사망누계 (%)	치명률(%)
계		0 -	305 (100)	2.07
성별	남성	0 -	162 (53.11)	2.41
	여성	0 -	143 (46.89)	1.79
연령	80세 이상	0 -	152 (49.84)	25.12
	70-79	0 -	90 (29.51)	9.34
	60-69	0 -	41 (13.44)	2.13
	50-59	0 -	16 (5.25)	0.62
	40-49	0 -	4 (1.31)	0.20
	30-39	0 -	2 (0.66)	0.11
	20-29	0 -	0 -	0.00
	10-19	0 -	0 -	0.00
	0-9	0 -	0 -	0.00

* 치명률 = 사망자수 / 확진자수 × 100

< 일별 사망자 현황 >



< 해외유입 확진자 현황 >

