

 보건복지부 질병관리본부	보 도 참 고 자 료			
	2020. 7. 16.(목) / (총 8매)			
배 포 일				
중앙방역대책본부 총괄팀	과 장	박 혜 경	전 화	043-719-9370
	담 당 자	신 규 호		043-719-9374

코로나바이러스감염증-19 국내 발생 현황 (7월 16일 0시)

□ 질병관리본부 중앙방역대책본부(본부장 정은경)는 7월 16일 0시 기준으로, 국내 발생 신규 확진자는 14명이 확인되었고, 해외유입 사례는 47명이 확인되어 총 누적 확진자수는 13,612명(해외유입 1,966명)이라고 밝혔다. 신규 격리해제자는 48명으로 총 12,396명(91.1%)이 격리해제 되어, 현재 925명이 격리 중이다. 사망자는 2명으로 누적 사망자는 291명(치명률 2.14%)이다.

< 국내 신고 및 검사 현황(7.16일 0시 기준, 1.3일 이후 누계) >

구분	총계	결과 양성				검사 중	결과 음성
		확진자	격리해제	격리 중	사망		
7. 15.(수) 0시 기준	1,431,316	13,551	12,348	914	289	23,297	1,394,468
7. 16.(목) 0시 기준	1,441,348	13,612	12,396	925	291	23,404	1,404,332
변동	(+)10,032	(+)61	(+)48	(+)11	(+)2	(+)107	(+)9,864

○ 지역별 현황은 다음과 같다.

< 지역별 확진자 현황(7.16일 0시 기준, 1.3일 이후 누계)>

구분	합계	서울	부산	대구	인천	광주	대전	울산	세종	경기	강원	충북	충남	전북	전남	경북	경남	제주	검역
격리 중	925	154	5	17	29	108	66	2	0	211	11	8	18	15	12	4	15	2	248
격리해제	12,396	1,286	148	6,723	336	63	96	53	50	1,165	58	63	167	23	20	1,335	134	18	658
사망	291	9	3	189	2	0	2	1	0	28	3	0	0	0	0	54	0	0	0
합계	13,612	1,449	156	6,929	367	171	164	56	50	1,404	72	71	185	38	32	1,393	149	20	906
국내발생(잠정)	14	6	0	0	2	1	1	0	0	3	1	0	0	0	0	0	0	0	0
해외유입(잠정)	47	1	0	2	1	0	0	1	0	18	2	1	0	0	0	0	1	0	20
신규	61	7	0	2	3	1	1	1	0	21	3	1	0	0	0	0	1	0	20

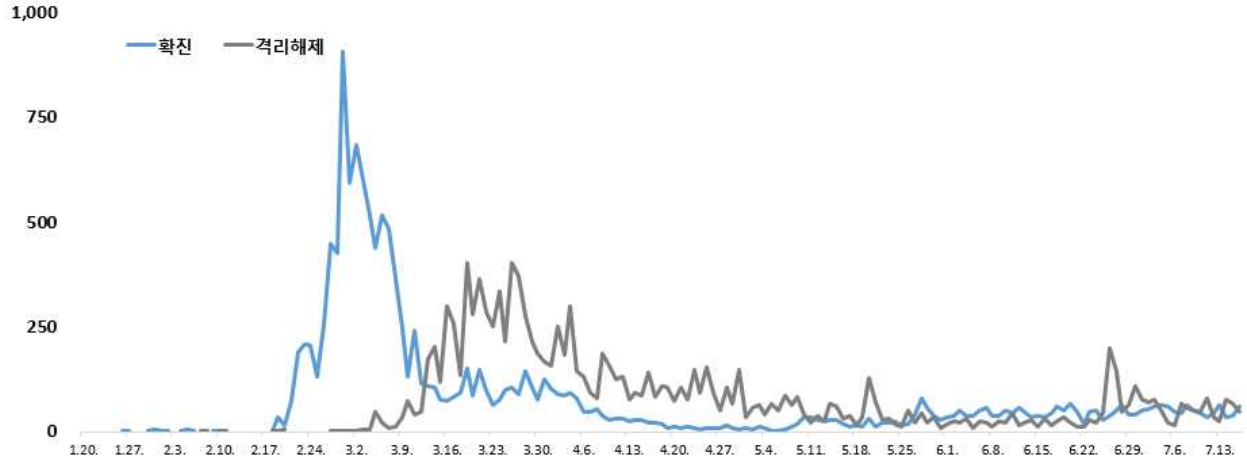
* 7월 15일 0시부터 7월 16일 0시 사이에 질병관리본부로 신고, 접수된 자료 기준으로 신규 확진자 신고내역을 해외유입과 이외의 경우로 구분하여 잠정수치를 제시. ※ 상기 통계는 모두 추후 역학조사 과정에서 변경될 수 있음.

붙임

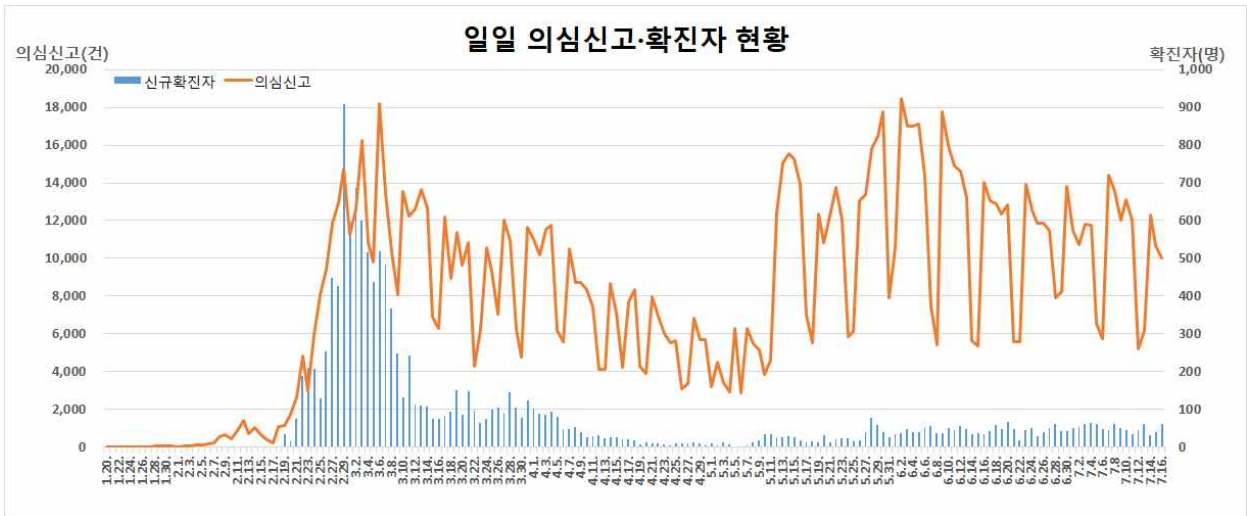
코로나19 국내 발생 현황

1 확진자 일별 추세 (7.16. 0시 기준, 13,612명)

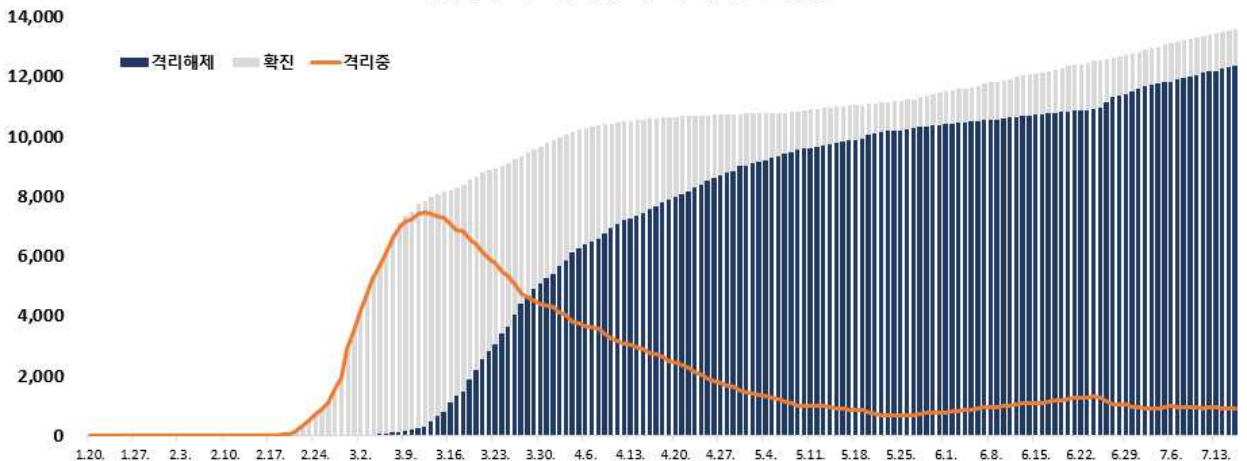
일일 신규 확진·격리 해제자 현황



일일 의심신고·확진자 현황



일일 누적 격리중·격리 해제자 현황



2 **확진자 지역별 발생현황** (7.16. 0시 기준, 13,612명)

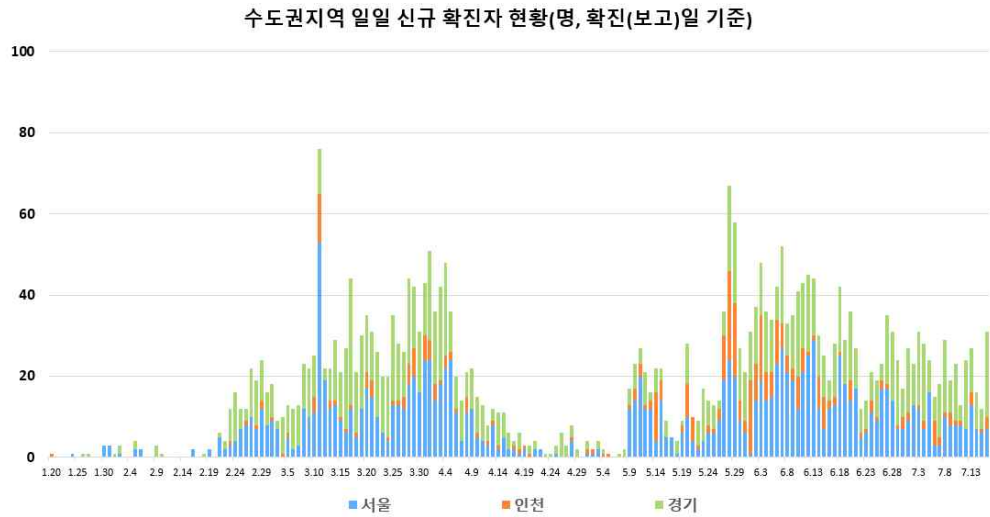
지역	금일신규 (%)	확진자누계 (%)	인구10만명당 발생률*
서울	7 (11.48)	1,449 (10.65)	14.89
부산	0 (0.00)	156 (1.15)	4.57
대구	2 (3.28)	6,929 (50.90)	284.38
인천	3 (4.92)	367 (2.70)	12.41
광주	1 (1.64)	171 (1.26)	11.74
대전	1 (1.64)	164 (1.20)	11.13
울산	1 (1.64)	56 (0.41)	4.88
세종	0 (0.00)	50 (0.37)	14.61
경기	21 (34.43)	1,404 (10.31)	10.60
강원	3 (4.92)	72 (0.53)	4.67
충북	1 (1.64)	71 (0.52)	4.44
충남	0 (0.00)	185 (1.36)	8.72
전북	0 (0.00)	38 (0.28)	2.09
전남	0 (0.00)	32 (0.24)	1.72
경북	0 (0.00)	1,393 (10.23)	52.32
경남	1 (1.64)	149 (1.09)	4.43
제주	0 (0.00)	20 (0.15)	2.98
검역	20 (32.79)	906 (6.66)	-
총합계	61 (100)	13,612 (100)	26.25

* 지역별 1월 이후 누적 확진자수 / 지역별 인구('20.1월 행정안전부 주민등록인구현황 기준)

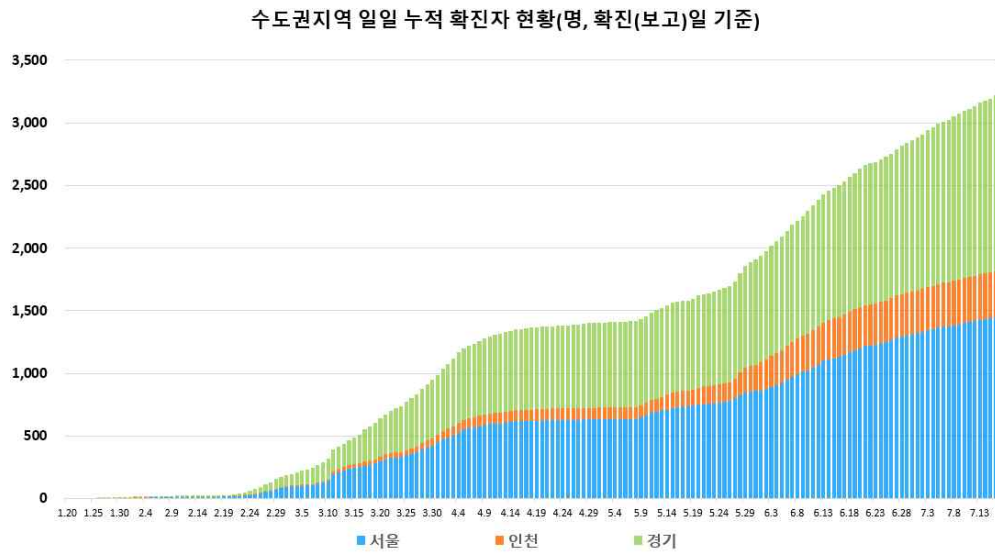
* 신고 기관 주소 환자수에 대한 발생률로 실제 해당지역 발생률과 차이가 있음

< 수도권 지역 일별 신규/누적 확진자 현황 >

수도권 지역
(서울, 인천, 경기)
신규 확진자
현황

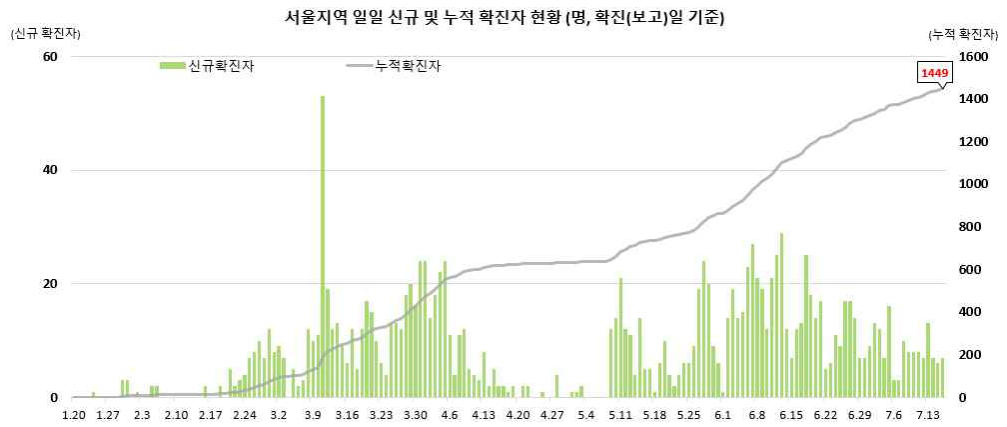


수도권 지역
(서울, 인천, 경기)
누적 확진자
현황

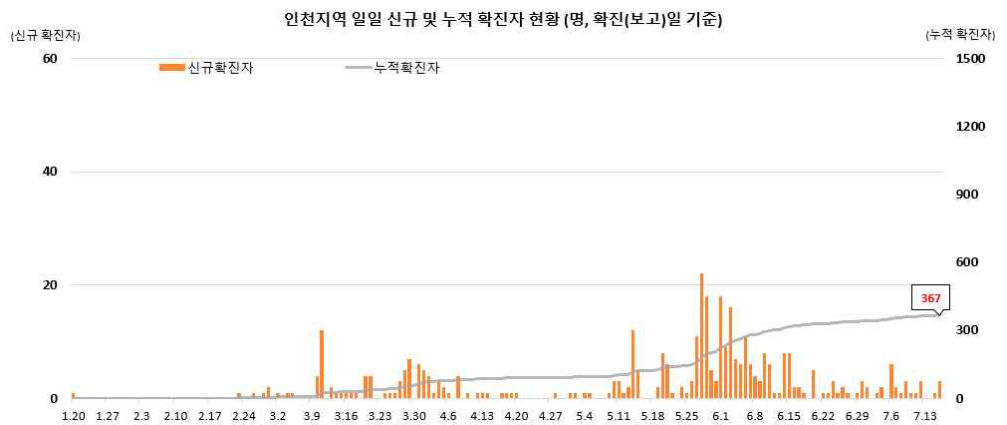


< 수도권 지역 일별 신규/누적 확진자 현황 >

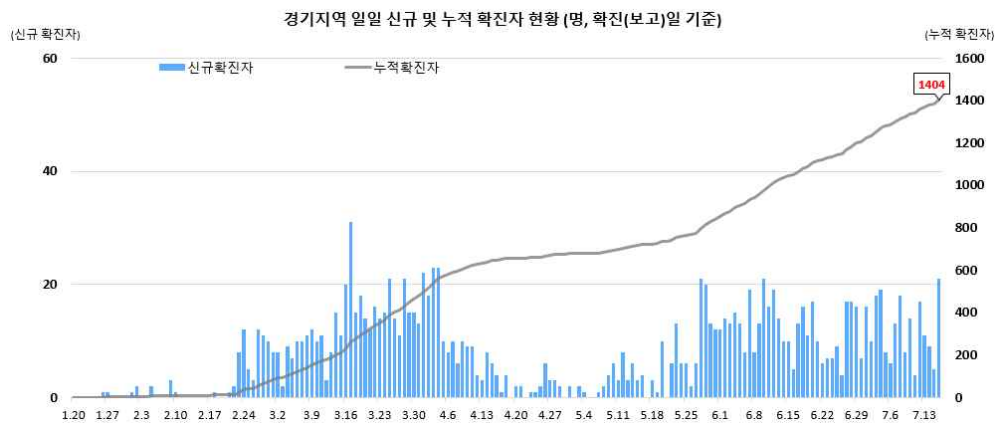
서울지역
확진자 현황



인천지역
확진자 현황

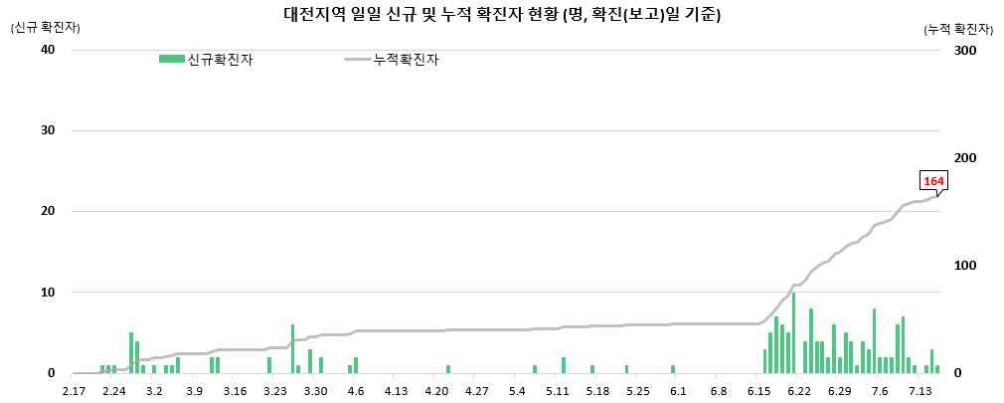


경기지역
확진자 현황



< 대전/충남/검역 일별 신규/누적 확진자 현황 >

대전지역
확진자 현황



광주지역
확진자 현황



검역
확진자 현황



3 확진자 성별, 연령별 현황 (7.16. 0시 기준, 13,612명)

< 확진자 성별, 연령별 발생현황 >

구 분		금일 신규 (%)	확진자누계 (%)	인구10만명당 발생률*
계		61 (100)	13,612 (100)	26.25
성별	남성	47 (77.05)	5,991 (44.01)	23.16
	여성	14 (22.95)	7,621 (55.99)	29.33
연령	80세 이상	1 (1.64)	578 (4.25)	30.43
	70-79	3 (4.92)	905 (6.65)	25.09
	60-69	6 (9.84)	1,775 (13.04)	27.98
	50-59	6 (9.84)	2,417 (17.76)	27.89
	40-49	9 (14.75)	1,791 (13.16)	21.35
	30-39	15 (24.59)	1,655 (12.16)	23.49
	20-29	13 (21.31)	3,508 (25.77)	51.54
	10-19	2 (3.28)	755 (5.55)	15.28
0-9	6 (9.84)	228 (1.67)	5.50	

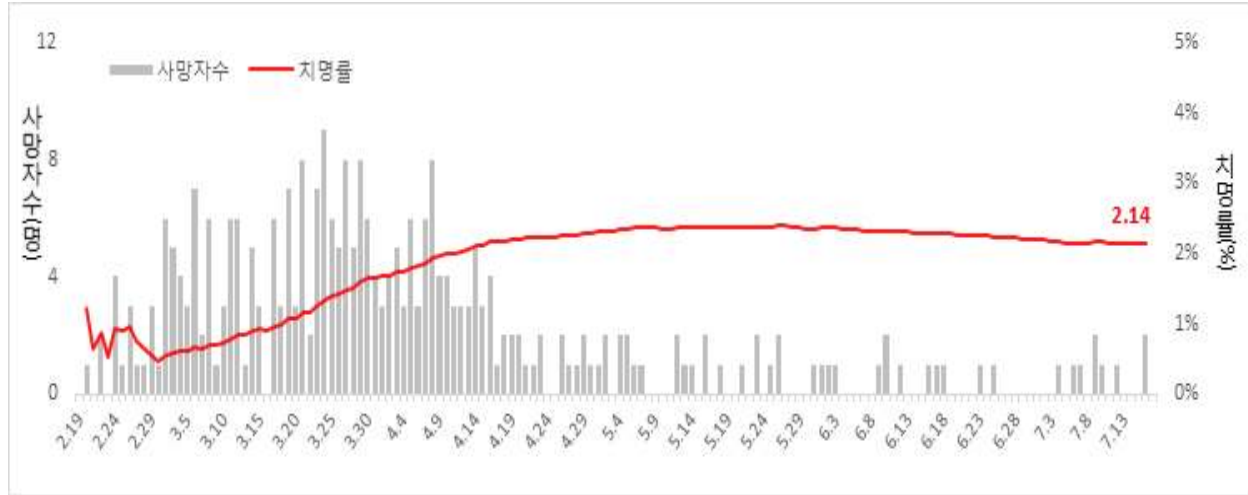
* 성별·연령별 1월 이후 누적 확진자수 / 성별·연령별 인구(20.1월 행정안전부 주민등록인구현황 기준)

< 성별·연령별 사망현황 >

구 분		신규 사망 (%)	사망누계 (%)	치명률(%)
계		2 (100)	291 (100)	2.14
성별	남성	1 (50.00)	154 (52.92)	2.57
	여성	1 (50.00)	137 (47.08)	1.80
연령	80세 이상	0 -	144 (49.48)	24.91
	70-79	2 (100)	86 (29.55)	9.50
	60-69	0 -	41 (14.09)	2.31
	50-59	0 -	15 (5.15)	0.62
	40-49	0 -	3 (1.03)	0.17
	30-39	0 -	2 (0.69)	0.12
	20-29	0 -	0 (0.00)	0.00
	10-19	0 -	0 (0.00)	0.00
0-9	0 -	0 (0.00)	0.00	

* 치명률 = 사망자수 / 확진자수 × 100

< 일별 사망자 현황 >



< 해외유입 확진자 현황 >

