

 보건복지부 질병관리본부	<b>보 도 참 고 자 료</b>			
	2020. 4. 11.(토) / (총 10매)			
배 포 일				
중앙방역대책본부 총괄팀	과 장	박 혜 경	전 화	043-719-9050
	담 당 자	이 동 우		043-719-9064

## 코로나바이러스감염증-19 국내 발생 현황 (4월 11일 0시)

- 질병관리본부 중앙방역대책본부(본부장 정은경)는 4월 11일 0시 현재, 총 누적 확진자수는 10,480명(해외유입 886명\*(내국인 91.8%))이며, 이 중 7,243명(69.1%)이 격리해제 되었다고 밝혔다. 신규 확진자는 30명이고, 격리해제는 126명 증가하여 전체적으로 격리 중 환자는 감소하였다.

\* 조사가 완료되어 해외유입으로 확인된 사례

### < 국내 신고 및 검사 현황 (4.11일 0시 기준, 1.3일 이후 누계) >

구분	총계	결과 양성				검사 중	결과 음성
		확진자	격리해제	격리 중	사망		
4. 10.(금) 0시 기준	503,051	10,450	7,117	3,125	208	15,298	477,303
4. 11.(토) 0시 기준	510,479	10,480	7,243	3,026	211	14,070	485,929
변동	(+)7,428	(+)30	(+)126	(-)99	(+)3	(-)1,228	(+)8,626

○ 지역별 현황은 다음과 같다.

### < 지역별 확진자 현황 (4.11일 0시 기준, 1.3일 이후 누계) >

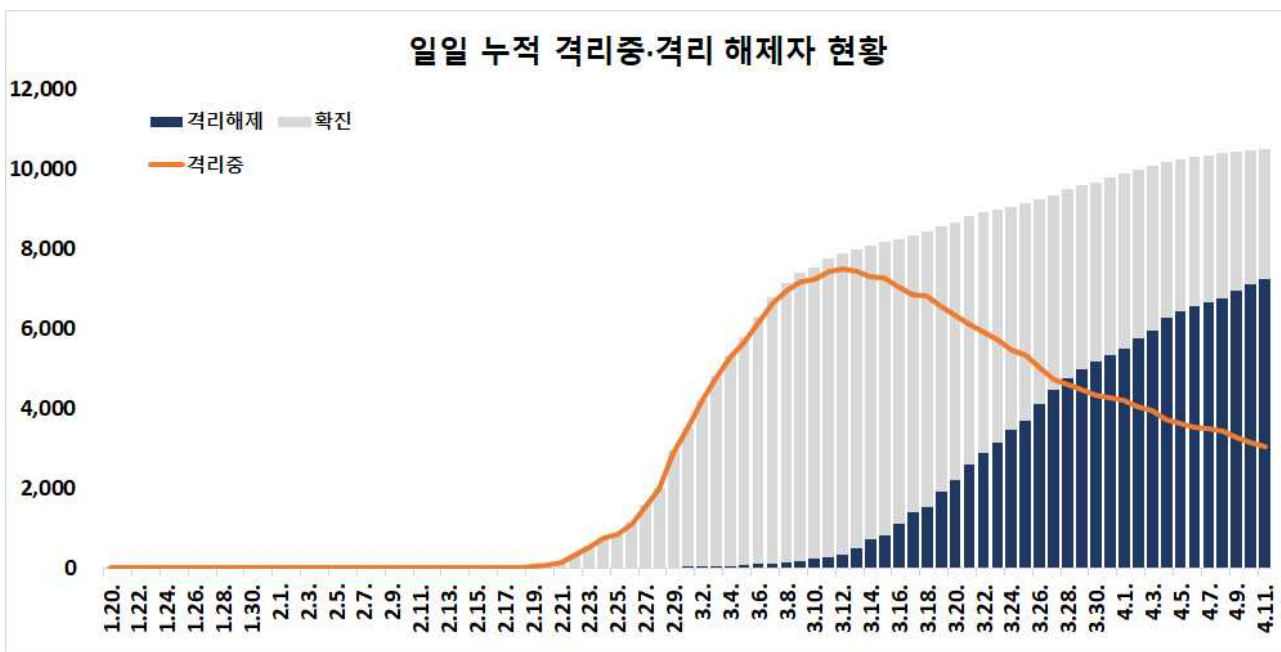
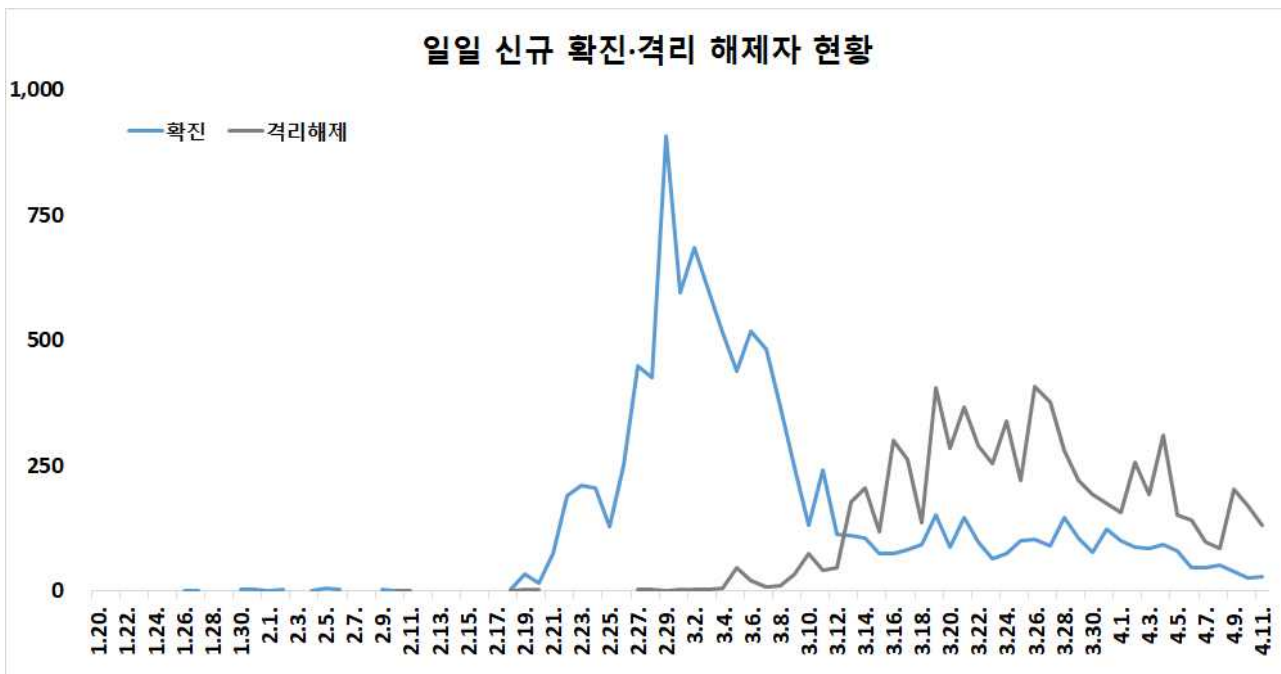
구분	합계	서울	부산	대구	인천	광주	대전	울산	세종	경기	강원	충북	충남	전북	전남	경북	경남	제주	검역
격리중	3,026	402	23	1,398	50	10	17	10	26	327	22	17	32	9	10	278	32	8	355
격리해제	7,243	195	100	5,271	35	17	22	30	20	286	26	28	106	8	5	1,004	83	4	3
사망	211	2	3	145	0	0	0	1	0	11	1	0	0	0	0	48	0	0	0
합계	10,480	599	126	6,814	85	27	39	41	46	624	49	45	138	17	15	1,330	115	12	358
신규	30	4	0	7	0	0	0	1	0	9	0	0	0	0	0	3	0	0	6
해외유입(잠정)	12	1	0	1	0	0	0	1	0	3	0	0	0	0	0	0	0	0	6
지역발생(잠정)	18	3	0	6	0	0	0	0	0	6	0	0	0	0	0	3	0	0	0

\* 4월 10일 0시부터 4월 11일 0시 사이에 질병관리본부로 신고, 접수된 자료 기준으로 신규 확진자 신고내역을 해외유입과 이외의 경우로 구분하여 잠정수치를 제시. ※ 상기 통계는 모두 추후 역학조사 과정에서 변경될 수 있음.

붙임

코로나19 국내 발생 현황

1 확진자 일별 추세 (4.11일 0시 기준, 10,480명)



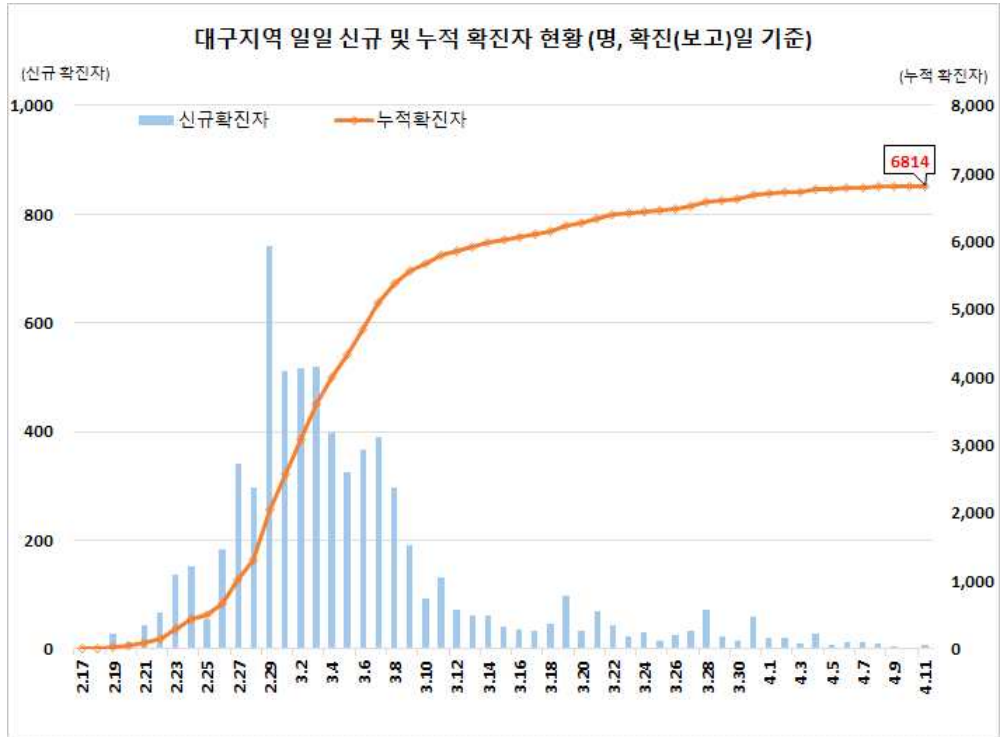
## 2] 확진자 지역별 발생현황 (4.11일 0시 기준, 10,480명)

지역	확진환자수	(%)	인구10만명당 발생률*	지역	확진환자수	(%)	인구10만명당 발생률*
서울	599	(5.72)	6.15	경기	624	(5.95)	4.71
부산	126	(1.20)	3.69	강원	49	(0.47)	3.18
대구	6,814	(65.02)	279.66	충북	45	(0.43)	2.81
인천	85	(0.81)	2.88	충남	138	(1.32)	6.50
광주	27	(0.26)	1.85	전북	17	(0.16)	0.94
대전	39	(0.37)	2.65	전남	15	(0.14)	0.80
울산	41	(0.39)	3.57	경북	1,330	(12.69)	49.95
세종	46	(0.44)	13.44	경남	115	(1.10)	3.42
검역	358	(3.42)	-	제주	12	(0.11)	1.79
				총합계	10,480	(100)	20.21

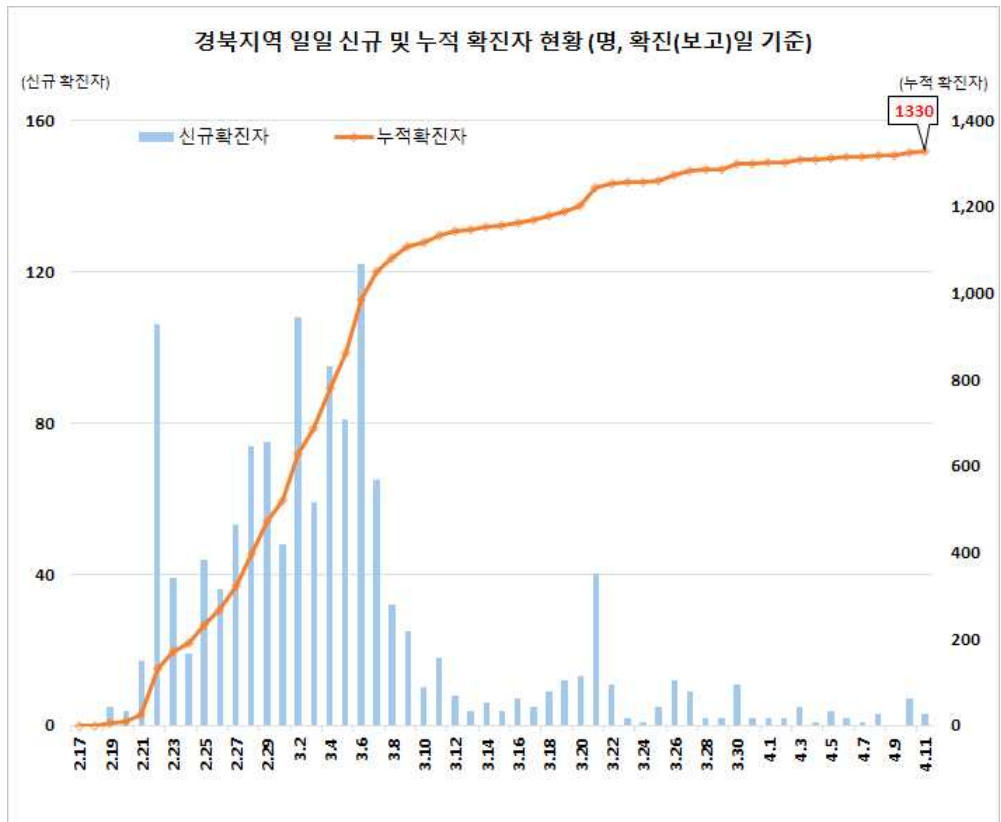
\* 지역별 1월 이후 누적 확진자수 ÷ 지역별 인구('20.1월 행정안전부 주민등록인구현황 기준)

< 대구/경북 지역 일별 신규/누적 확진자 현황 >

대구지역  
확진자 현황

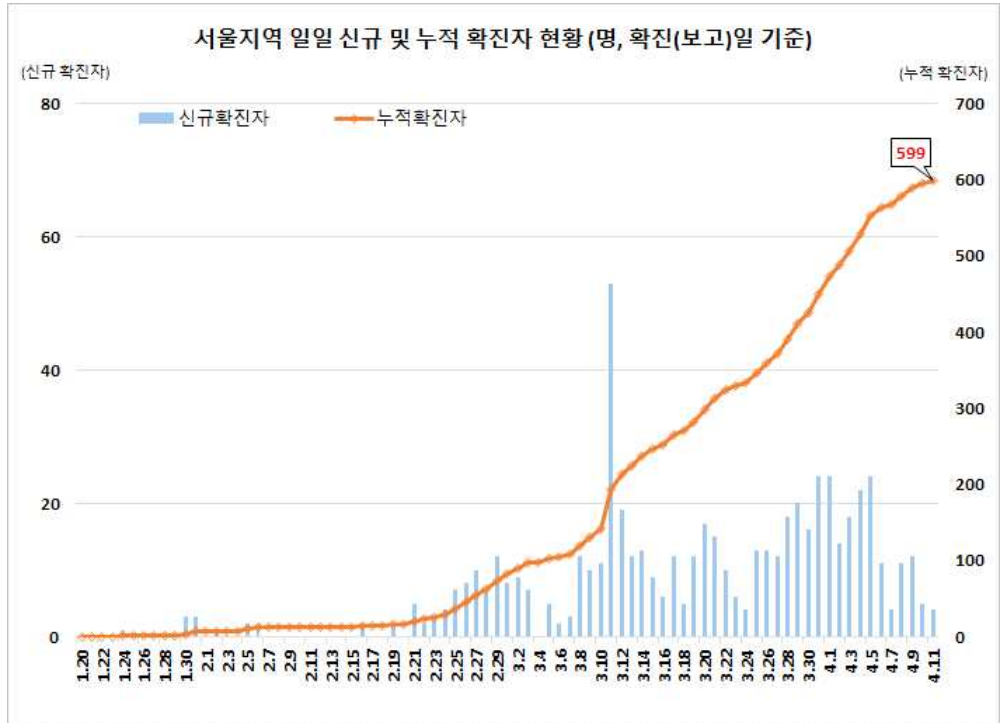


경북지역  
확진자 현황

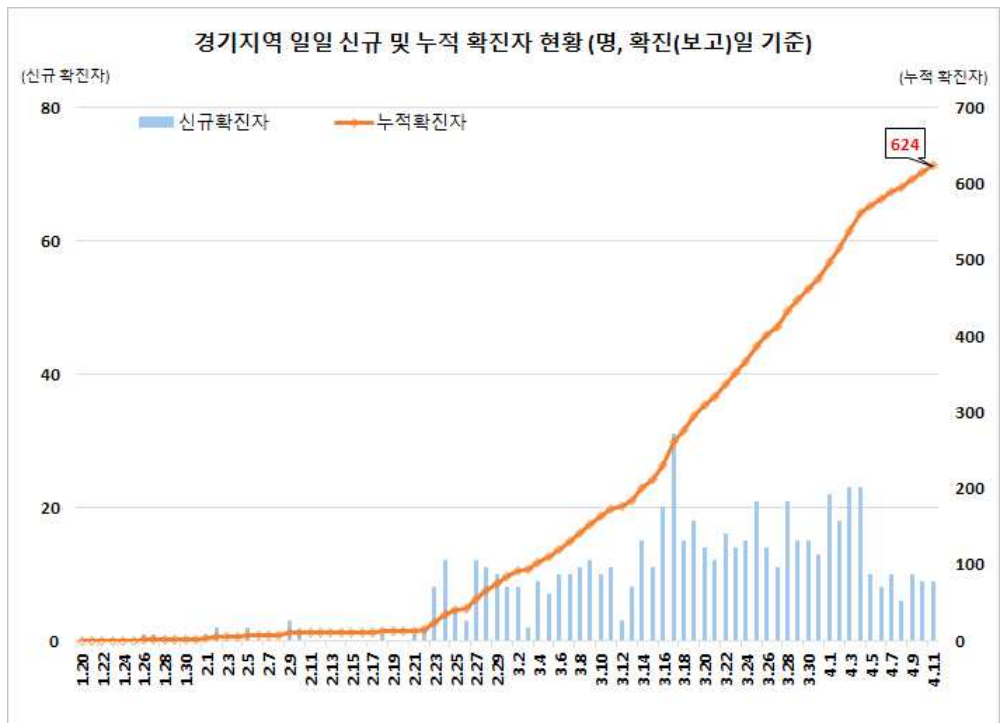


< 서울/경기 지역 일별 신규/누적 확진자 현황 >

서울지역  
확진자 현황

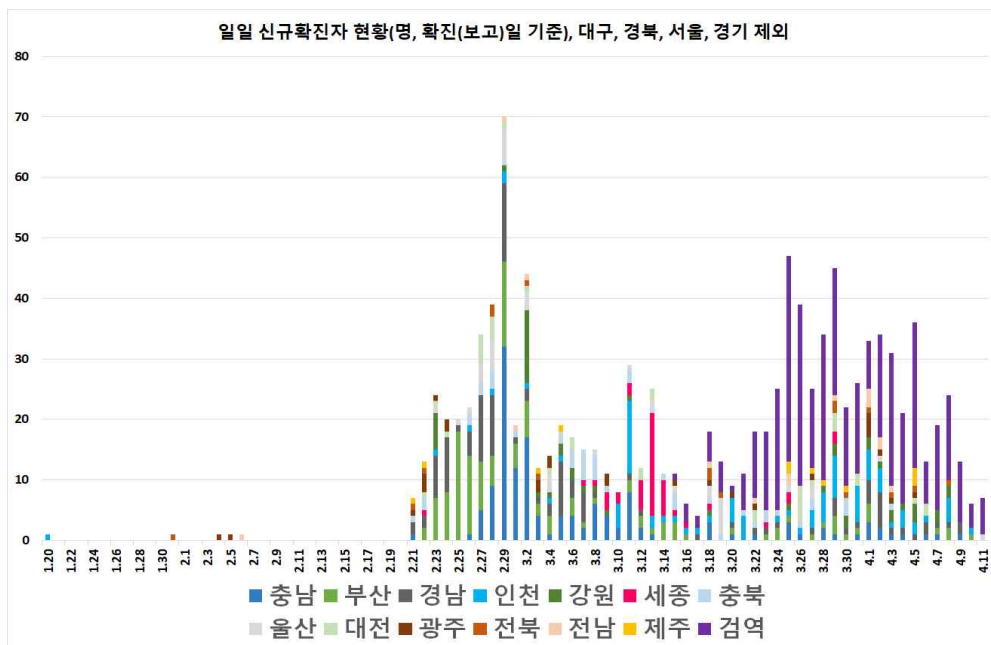


경기지역  
확진자 현황

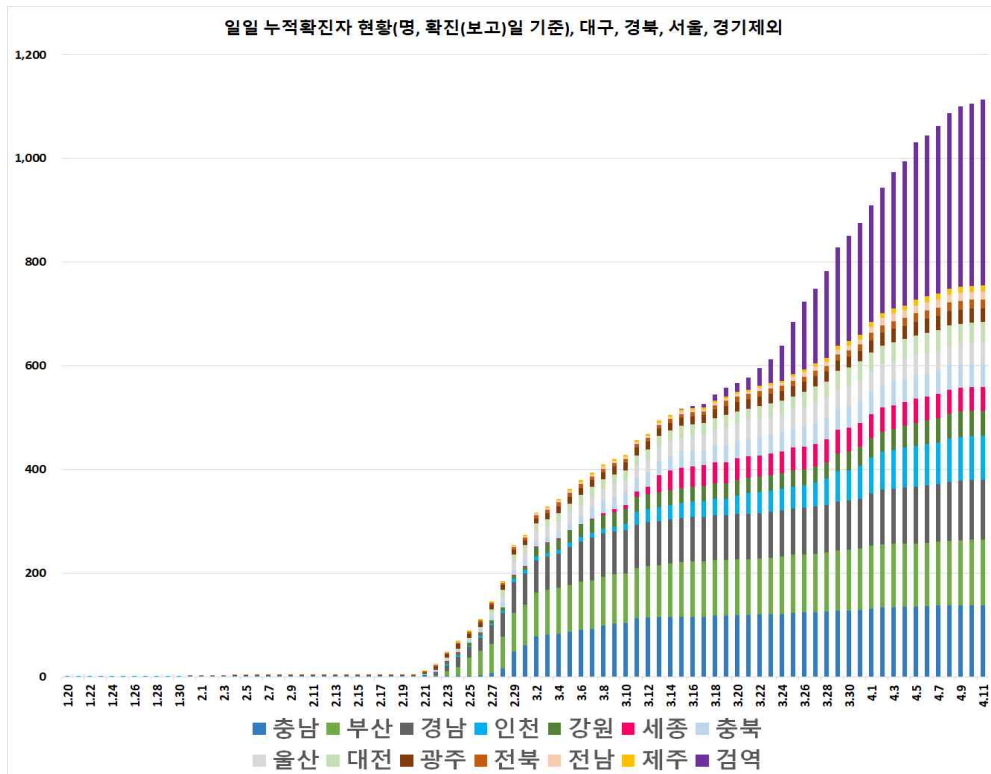


< 대구/경북/서울/경기 지역을 제외한 일별 확진자 현황 >

일별 신규  
확진자 현황



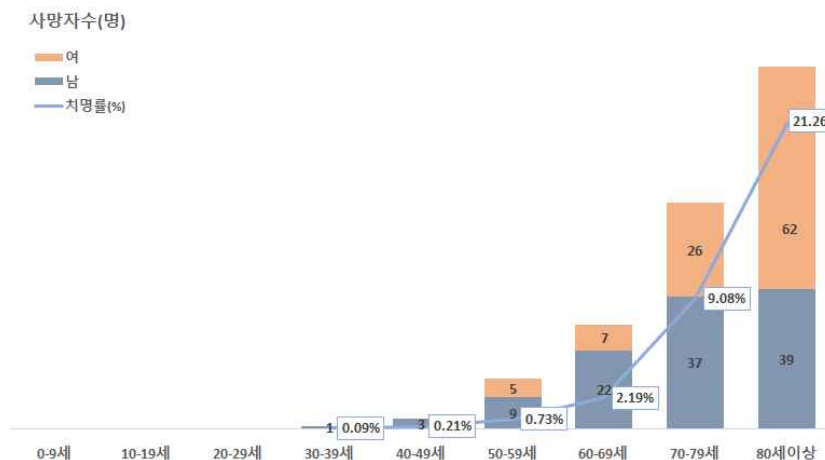
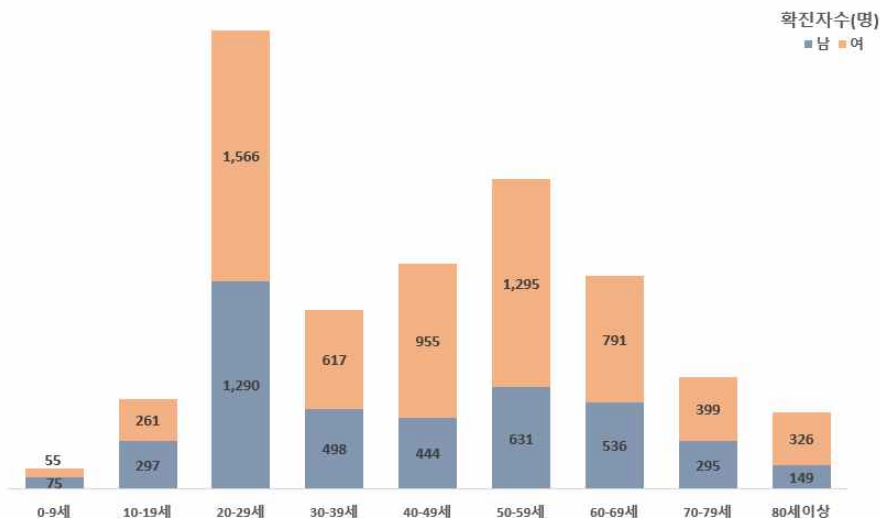
일별 누적  
확진자 현황



### 3 확진자 성별, 연령별 현황 (4.11일 0시 기준, 10,480명)

구분		확진자 (%)	사망 (%)	치명률 (%)
계		10,480 (100)	211 (100)	2.01
성별	남성	4,215 (40.22)	111 (52.61)	2.63
	여성	6,265 (59.78)	100 (47.39)	1.60
연령	80세 이상	475 (4.53)	101 (47.87)	21.26
	70-79	694 (6.62)	63 (29.86)	9.08
	60-69	1,327 (12.66)	29 (13.74)	2.19
	50-59	1,926 (18.38)	14 (6.64)	0.73
	40-49	1,399 (13.35)	3 (1.42)	0.21
	30-39	1,115 (10.64)	1 (0.47)	0.09
	20-29	2,856 (27.25)	0 (0.00)	-
	10-19	558 (5.32)	0 (0.00)	-
	0-9	130 (1.24)	0 (0.00)	-

\* 치명률 = 사망자수 / 확진자수 × 100



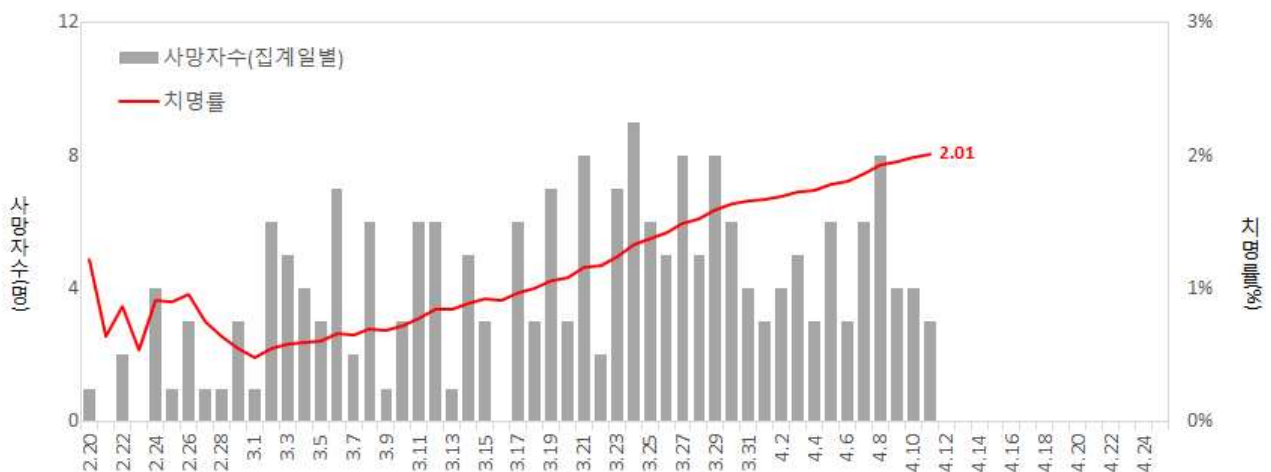
○ 연령별 인구 10만명당 발생률 그래프



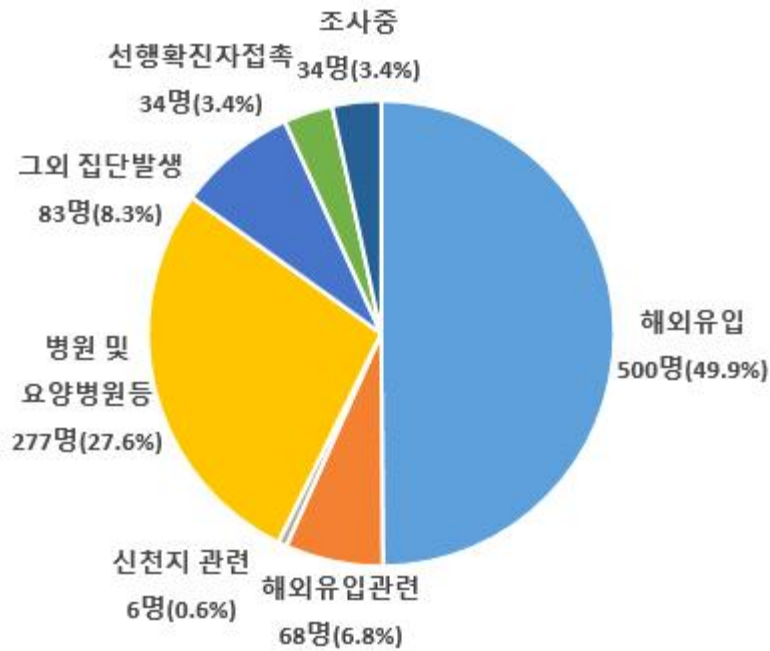
○ 위중·중증환자 현황

구분	계	중증 ( % )	위중 ( % )
계	67	20 ( 100.0 )	47 ( 100.0 )
80세 이상	21	8 ( 40.0 )	13 ( 27.7 )
70-79세	21	5 ( 25.0 )	16 ( 34.0 )
60-69세	16	4 ( 20.0 )	12 ( 25.5 )
50-59세	6	3 ( 15.0 )	3 ( 6.4 )
40-49세	1	0 ( 0.0 )	1 ( 2.1 )
30-39세	0	0 ( 0.0 )	0 ( 0.0 )
20-29세	2	0 ( 0.0 )	2 ( 4.3 )
10-19세	0	0 ( 0.0 )	0 ( 0.0 )
0-9세	0	0 ( 0.0 )	0 ( 0.0 )

○ 일별 사망자 현황

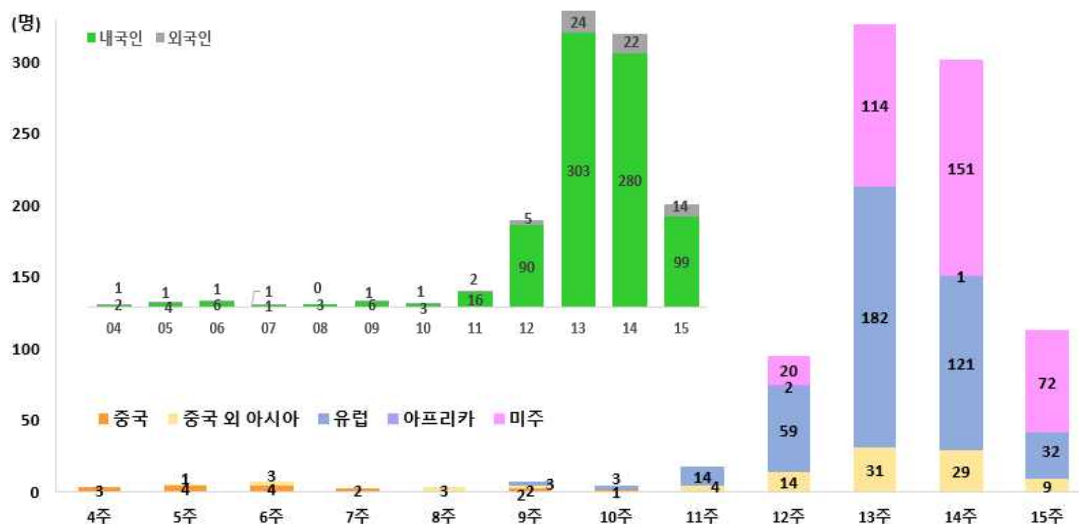


#### 4 최근 2주간 감염경로별 신규환자 발생 현황



\* 자료원 : 3월 28일 0시부터 4월 11일 0시까지 2주간 신고된 1,002명

## 5 해외유입 추정 현황



확진자수(명)		여행국
중국	16	-
중국외아시아	96	필리핀, 태국, 인도네시아, 일본, 싱가포르, 말레이시아, 이란, 베트남, 아랍에미리트, 팔라우, 카타르, 터키 등
유럽	414	영국, 스페인, 프랑스, 이탈리아, 아일랜드, 체코, 독일, 스위스, 포르투갈, 폴란드, 헝가리, 오스트리아, 네덜란드, 크로아티아, 에스토니아, 핀란드, 그리스 등
아프리카	3	이집트, 남아공·나미비아·짐바브웨
미주	357	미국, 캐나다, 브라질, 아르헨티나, 멕시코, 페루, 콜롬비아, 칠레, 볼리비아 등

\* 신고 기간(주)는 의사환자 신고 일자(주) 기준으로 확진신고 일자와 차이가 있음