

 보건복지부 질병관리본부	보 도 참 고 자 료			
	2020. 3. 9.(월) / (총 9매)			
배 포 일				
중앙방역대책본부 총괄팀	과 장	박 혜 경	전 화	043-719-9050
	담 당 자	이 동 우		043-719-9064

코로나바이러스감염증-19 국내 발생 현황 (3월 9일 0시)

□ 질병관리본부 중앙방역대책본부(본부장 정은경)는 3월 9일 0시 현재, 총 누적 확진자수는 7,382명이며, 이 중 166명이 격리해제 되었다고 밝혔다.

< 국내 신고 및 검사 현황 (3.9일 0시 기준, 1.3일 이후 누계) >

구분	총계	확진환자현황				검사현황		
		계	격리해제	격리 중	사망	계	검사 중	결과 음성
3. 8.(일) 0시 기준	188,518	7,134	130	6,954	50	181,384	19,376	162,008
3. 9.(월) 0시 기준	196,618	7,382	166	7,165	51	189,236	17,458	171,778
변동	+8,100	+248	+36	+211	+1	+7,852	-1,918	+9,770

○ 지역별 현황은 다음과 같다.

< 지역별 확진자 현황 (3.9일 0시 기준, 1.3일 이후 누계) >

구분	합계	서울	부산	대구	인천	광주	대전	울산	세종	경기	강원	충북	충남	전북	전남	경북	경남	제주
격리중	7,165	101	86	5,515	7	12	18	23	6	129	24	22	101	5	3	1,036	74	3
격리해제	166	29	10	21	2	3	1	1	0	22	3	3	1	2	1	57	9	1
사망	51	0	0*	35	0	0	0	0	0	1	1	0	0	0	0	14	0	0
합계 (전일대비)	7,382 (248)	130 (10)	96 (-1)	5,571 (190)	9 (0)	15 (2)	19 (1)	24 (0)	6 (3)	152 (11)	28 (1)	25 (1)	102 (4)	7 (0)	4 (0)	1,107 (26)	83 (0)	4 (0)

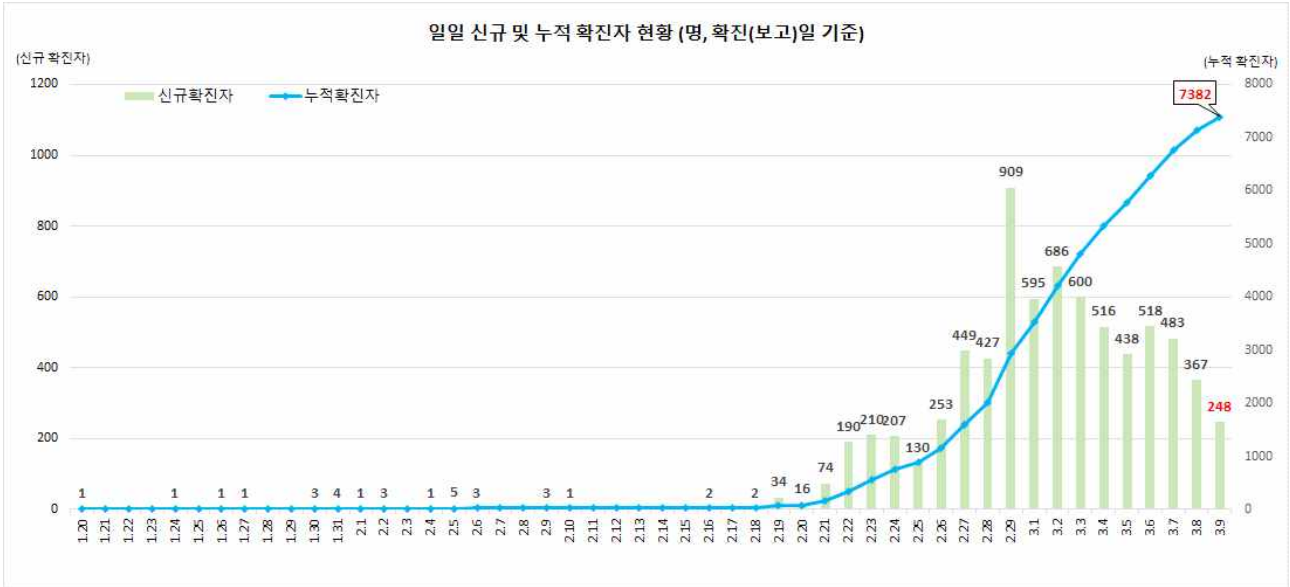
※ 3월 8일 0시부터 3월 9일 0시 사이에 질병관리본부로 신고, 기초조사서 접수, 1차 분류 등이 된 사례 기준임
초기 신고 이후 소관지역이 변경된 경우에는 이전 발표된 통계수치와 상이할 수 있음

* 기존 환자(사망자) 소관 정정 (부산→경북) 에 따른 수정

붙임1

코로나19 국내 발생 현황

1 확진자 일별 추세 (3.9일 0시 기준, 7,382명)



※ 2.20일 이전은 해당일별 확진자수, 2.21일 이후는 해당일 오후 2시 브리핑 때 발표되는 전일 오전9시부터 해당일 오전9시까지의 환자 수 증가분, 3.2일은 전일 오전9시부터 해당일 0시까지의 환자 수 증가분, 3.3일부터는 전일 0시부터 해당일 0시까지의 환자수 증가분 반영

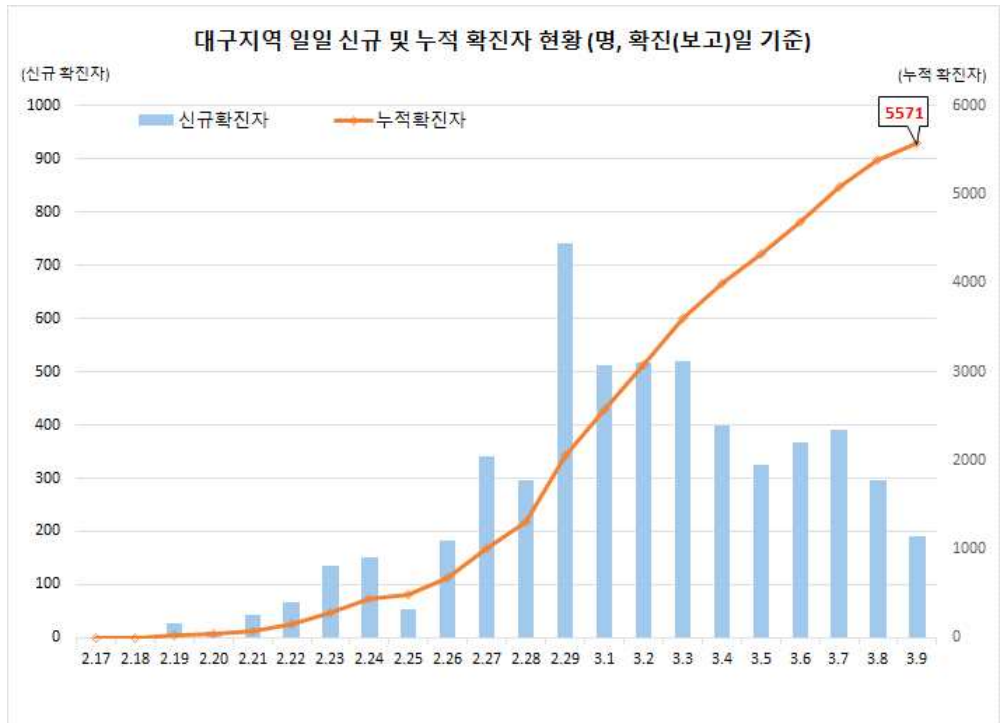
2 확진자 지역별 발생현황 (3.9일 0시 기준, 7,382명)

지역	확진환자수	(%)	인구10만명당 발생률*	지역	확진환자수	(%)	인구10만명당 발생률*
서울	130	(1.76)	1.3	경기	152	(2.06)	1.1
부산	96	(1.30)	2.8	강원	28	(0.38)	1.8
대구	5,571	(75.47)	228.6	충북	25	(0.34)	1.6
인천	9	(0.12)	0.3	충남	102	(1.38)	4.8
광주	15	(0.20)	1.0	전북	7	(0.09)	0.4
대전	19	(0.26)	1.3	전남	4	(0.05)	0.2
울산	24	(0.33)	2.1	경북	1,107	(15.00)	41.6
세종	6	(0.08)	1.8	경남	83	(1.12)	2.5
				제주	4	(0.05)	0.6
총합계				7,382	(100.0)	14.2	

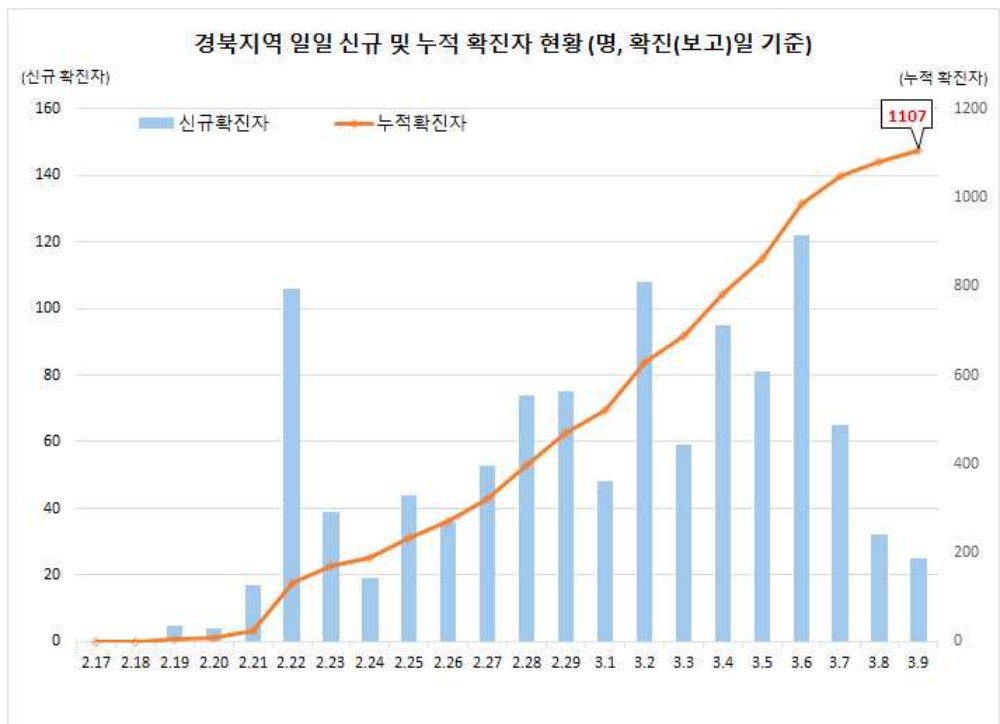
* (지역별 1월 이후 누적 확진자수 ÷ 지역별 인구('20.1월 행정안전부 주민등록인구현황 기준))

< 대구/경북 지역 일별 신규/누적 확진자 현황 >

대구지역
확진자 현황

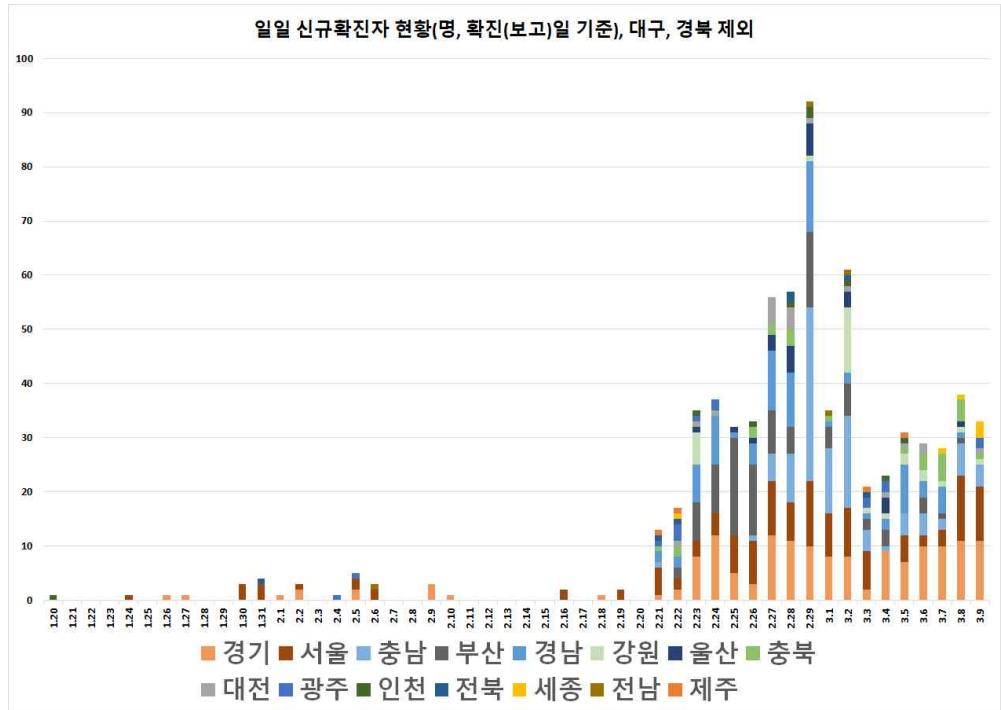


경북지역
확진자 현황

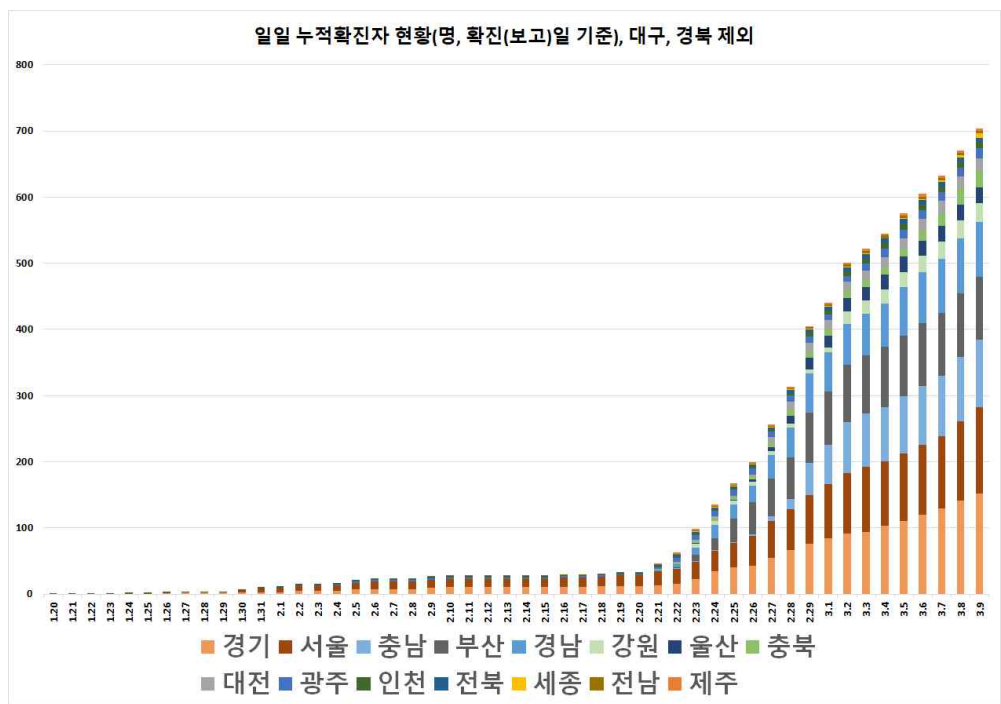


< 대구 경북 지역을 제외한 일별 확진자 현황 >

일별 신규
확진자 현황



일별 누적
확진자 현황



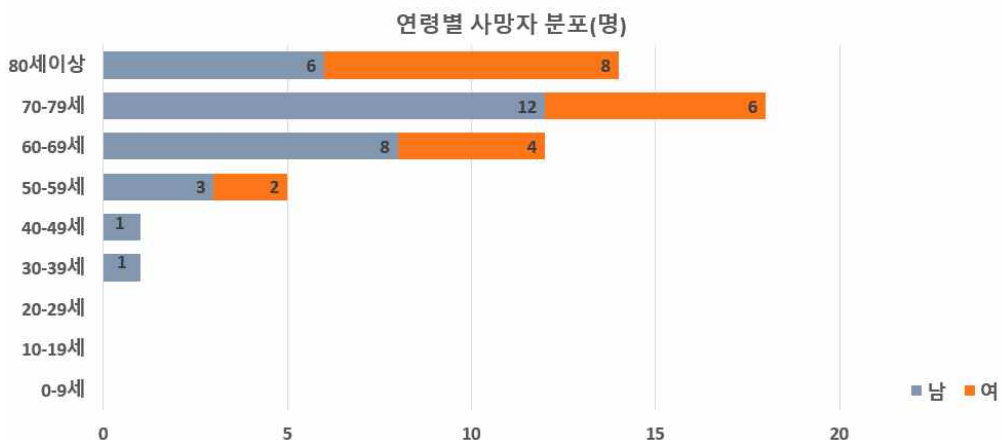
3 확진자 성별, 연령별 현황 (3.9일 0시 기준, 7,382명)

구 분		확진자 (%)	사망 (%)	치명률(%)
계		7,382 (100.0)	51 (100.0)	0.7
성 별	남성	2,799 (37.9)	31 (60.8)	1.1
	여성	4,583 (62.1)	20 (39.2)	0.4
연 령	80세 이상	216 (2.9)	14 (27.5)	6.5
	70-79	438 (5.9)	18 (35.3)	4.1
	60-69	916 (12.4)	12 (23.5)	1.3
	50-59	1,391 (18.8)	5 (9.8)	0.4
	40-49	1,005 (13.6)	1 (2.0)	0.1
	30-39	779 (10.6)	1 (2.0)	0.1
	20-29	2,190 (29.7)	0 (0.0)	-
	10-19	381 (5.2)	0 (0.0)	-
	0-9	66 (0.9)	0 (0.0)	-

<확진자 분포>



<사망자 분포>



붙임2 **코로나19 국외 발생 현황** ※ (출처) WHO Situation Report(3.8일)

□ **코로나바이러스감염증-19 환자 및 사망자 발생 현황**

- 전세계 확진환자 총 105,586명(신규 3,656명)
 - (중국) 80,859명 발생(사망 3,100명)
 - (중국 외) 101개 국가/영토/지역(신규 8)에서 24,727명 발생(사망 484명)

국가	확진 환자 수	사망자 수	감염전파 분류*
서태평양			
한국	7,134	50	지역감염
일본	455	6	지역감염
싱가포르	138	0	지역감염
말레이시아	93	0	지역감염
호주	74	3	지역감염
베트남	21	0	지역감염
뉴질랜드	5	0	지역감염
필리핀	6	1	지역감염
캄보디아	2	0	지역감염
유럽			
이탈리아	5,883	234	지역감염
독일	795	0	지역감염
프랑스	706	10	지역감염
스페인	430	5	지역감염
스위스	264	2	지역감염
영국	210	2	지역감염
스웨덴	161	0	지역감염
네덜란드	188	1	지역감염
노르웨이	147	0	지역감염
벨기에	169	0	지역감염
오스트리아	104	0	지역감염
그리스	66	0	지역감염
아이슬란드	45	0	지역감염
덴마크	31	0	지역감염
산마리노	27	1	지역감염
체코	26	0	지역감염
이스라엘	25	0	지역감염
포르투갈	21	0	지역감염
핀란드	19	0	지역감염
아일랜드	19	0	지역감염
루마니아	13	0	지역감염

조지아	12	0	유입사례만 확인
슬로베니아	12	0	지역감염
크로아티아	11	0	지역감염
에스토니아	10	0	유입사례만 확인
아제르바이잔	9	0	유입사례만 확인
헝가리	7	0	지역감염
러시아	7	0	유입사례만 확인
벨라루스	6	0	지역감염
폴란드	6	0	유입사례만 확인
몰타	3	0	유입사례만 확인
북마케도니아	3	0	유입사례만 확인
슬로바키아	3	0	지역감염
보스니아헤르체고비나	2	0	지역감염
불가리아	2	0	지역감염
룩셈부르크	2	0	유입사례만 확인
안도라	1	0	유입사례만 확인
아르메니아	1	0	유입사례만 확인
바티칸	1	0	조사 중
라트비아	1	0	유입사례만 확인
리히텐슈타인	1	0	유입사례만 확인
리투아니아	1	0	유입사례만 확인
모나코	1	0	조사 중
세르비아	1	0	조사 중
몰도바	1	0	유입사례만 확인
우크라이나	1	0	유입사례만 확인
영토			
페로제도	1	0	유입사례만 확인
지브롤터	1	0	조사 중
동남아시아			
태국	50	1	지역감염
인도	34	0	지역감염
인도네시아	4	0	지역감염
몰디브	2	0	지역감염
부탄	1	0	유입사례만 확인
네팔	1	0	유입사례만 확인
스리랑카	1	0	유입사례만 확인
중동			
이란	5,823	145	지역감염
쿠웨이트	62	0	유입사례만 확인
바레인	56	0	유입사례만 확인
이집트	48	0	지역감염
아랍에미리트	45	0	지역감염
이라크	54	4	유입사례만 확인
레바논	28	0	지역감염

오만	16	0	유입사례만 확인
카타르	12	0	유입사례만 확인
사우디아라비아	7	0	유입사례만 확인
파키스탄	5	0	유입사례만 확인
아프가니스탄	4	0	유입사례만 확인
모로코	2	0	유입사례만 확인
요르단	1	0	유입사례만 확인
튀니지	1	0	유입사례만 확인
영토			
팔레스타인	16	0	지역감염
아메리카			
미국	213	11	지역감염
캐나다	57	0	지역감염
에콰도르	14	0	지역감염
브라질	19	0	지역감염
아르헨티나	9	1	유입사례만 확인
멕시코	7	0	유입사례만 확인
페루	6	0	지역감염
칠레	5	0	유입사례만 확인
코스타리카	5	0	유입사례만 확인
콜롬비아	1	0	유입사례만 확인
도미니카공화국	1	0	유입사례만 확인
영토			
프랑스령기아나	5	0	유입사례만 확인
마르티니크	2	0	유입사례만 확인
세인트 마틴섬	2	0	조사중
생바르텔레미	1	0	조사중
아프리카			
알제리	17	0	지역감염
나이지리아	1	0	유입사례만 확인
세네갈	4	0	유입사례만 확인
카메룬	2	0	지역감염
남아프리카	1	0	유입사례만 확인
토고	1	0	유입사례만 확인
기타			
일본크루즈	696	7	집단발생

* 여러 가지 형태의 감염전파가 확인된 경우에는 가장 많은 부분을 차지하는 분류의 기준을 따름

□ 중국 성·시별 발생현황

구분	후베이성	광둥성	저장성	허난성	후난성	안후이성	장시성
확진환자(명)	67,707	1,352	1,215	1,272	1,018	990	935
장쑤성	충칭시	산둥성	쓰촨성	헤이룽장성	베이징	상하이	푸젠성
631	576	758	539	481	428	342	296
허베이성	산시성 (Shaanxi)	광시좡족 자치구	윈난성	하이난성	산시성 (Shanxi)	구이저우성	랴오닝성
318	245	252	174	168	133	146	125
톈진시	간쑤성	지린성	네이멍구	신장위구르 자치구	닝샤후이족 자치구	칭하이성	티벳
136	120	93	75	76	75	18	1