 보건복지부 질병관리본부	보 도 참 고 자 료			
	2020. 3. 7.(토) / (총 6 매)			
배 포 일				
중앙방역대책본부 총괄팀	과 장	박 혜 경	전 화	043-719-9050
	담 당 자	이 동 우		043-719-9064

코로나바이러스감염증-19 국내 발생 현황 (3월 7일 0시)

- 질병관리본부 중앙방역대책본부(본부장 정은경)는 3월 7일 0시 현재, 총 누적 확진자수는 6,767명이며, 이 중 118명이 격리해제 되었다고 밝혔다.

< 국내 신고 및 검사 현황 (3.7일 0시 기준, 1.3일 이후 누계) >

구분	총계	확진환자현황				검사현황		
		계	격리해제	격리 중	사망	계	검사 중	결과 음성
3. 6.(금) 0시 기준	164,740	6,284	108	6,134	42	158,456	21,832	136,624
3. 7.(토) 0시 기준	178,189	6,767	118	6,605	44	171,422	19,620	151,802
변동	+13,449	+483	+10	+471	+2	12,966	-2,212	+15,178

- 지역별 현황은 다음과 같다.

< 지역별 확진자 현황 (3.7일 0시 기준, 1.3일 이후 누계) >

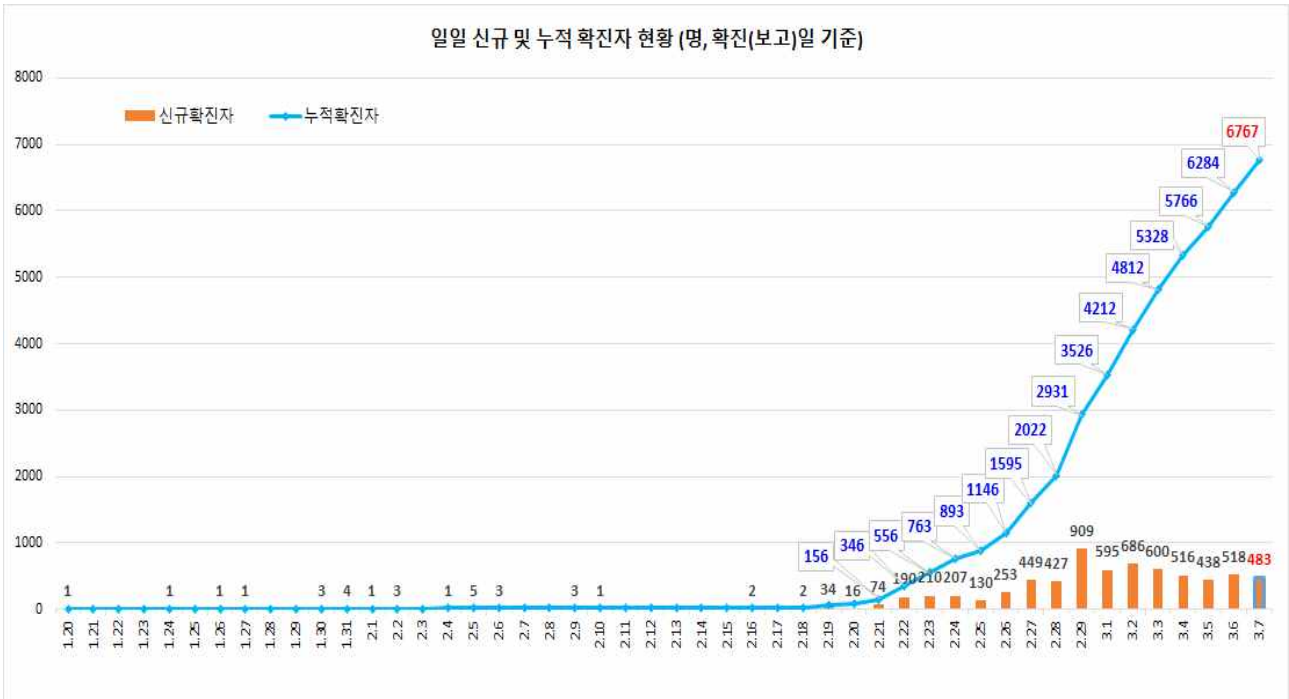
구분	합계	서울	부산	대구	인천	광주	대전	울산	세종	경기	강원	충북	충남	전북	전남	경북	경남	제주
격리중	6,605	81	93	5,035	7	10	18	22	2	115	22	19	92	5	4	998	78	4
격리해제	118	27	2	18	2	3	0	1	0	14	3	1	0	2	0	41	4	0
사망	44	0	1	31	0	0	0	0	0	1	1	0	0	0	0	10	0	0
합계* (전일대비)	6,767 (483)	108 (3)	96 (1)	5,084 (390)	9 -	13 -	18 -	23 -	2 (1)	130 (10)	26 (1)	20 (5)	92 (2)	7 -	4 -	1,049 (65)	82 (5)	4 -

※ 3월 6일 0시부터 3월 7일 0시 사이에 질병관리본부로 신고, 기초조사서 접수, 1차 분류 등이 된 사례 기준임
초기 신고 이후 소관지역이 변경된 경우에는 이전 발표된 통계수치와 상이할 수 있음

붙임1

코로나19 국내 발생 현황

1 확진자 일별 추세 (3.7일 0시 기준, 6,767명)



※ 2.20일 이전은 해당일별 확진자수, 2.21일 이후는 해당일 오후 2시 브리핑 때 발표되는 전일 오전9시부터 해당일 오전9시까지의 환자 수 증가분, 3.2일은 전일 오전9시부터 해당일 0시까지의 환자 수 증가분, 3.3부터는 전일 0시부터 해당일 0시까지의 환자수 증가분 반영

2 확진자 지역별 발생현황 (3.7일 0시 기준, 6,767명)

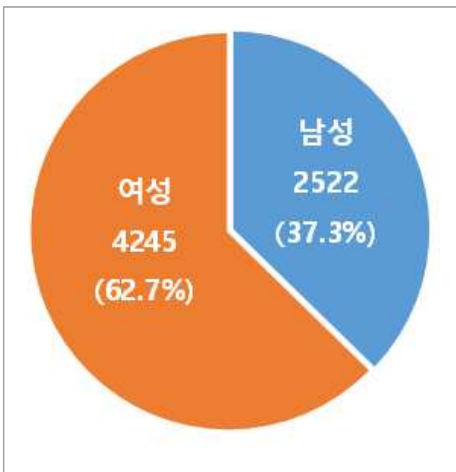
지역	확진환자수	(%)	인구10만명당 발생률*	지역	확진환자수	(%)	인구10만명당 발생률*
서울	108	(1.6)	1.1	경기	130	(1.9)	1.0
부산	96	(1.4)	2.8	강원	26	(0.4)	1.7
대구	5084	(75.1)	208.7	충북	20	(0.3)	1.3
인천	9	(0.1)	0.3	충남	92	(1.4)	4.3
광주	13	(0.2)	0.9	전북	7	(0.1)	0.4
대전	18	(0.3)	1.2	전남	4	(0.1)	0.2
울산	23	(0.3)	2.0	경북	1049	(15.5)	39.4
세종	2	(0.0)	0.6	경남	82	(1.2)	2.4
				제주	4	(0.1)	0.6
총합계				6,767 (100.0) 13.1			

* (지역별 1월 이후 누적 확진자수 ÷ 지역별 인구('20.1월 행정안전부 주민등록인구현황 기준))

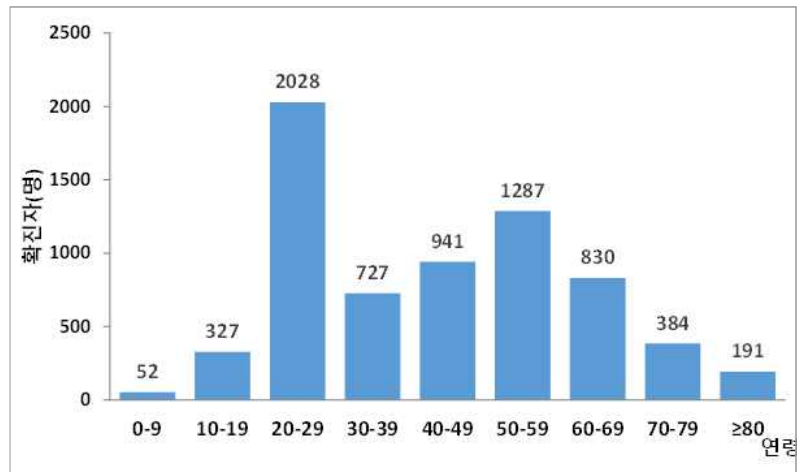
3 확진자 성별, 연령별 현황 (3.7일 0시 기준, 6,767명)

구 분		확진자 (%)	사망 (%)	치명률(%)
계		6,767 (100.0)	44 (100.0)	0.7
성별	남성	2,522 (37.3)	26 (59.1)	1.0
	여성	4,245 (62.7)	18 (40.9)	0.4
연령	0-9	52 (0.7)	- -	-
	10-19	327 (4.6)	- -	-
	20-29	2,028 (29.9)	- -	-
	30-39	727 (11.0)	1 (2.3)	0.1
	40-49	941 (14.1)	1 (2.3)	0.1
	50-59	1,287 (19.4)	5 (11.4)	0.4
	60-69	830 (12.1)	11 (25.0)	1.3
	70-79	384 (5.4)	14 (31.8)	3.6
	80세 이상	191 (2.7)	12 (27.3)	6.3

<성별 분포>



<연령별 분포>



붙임2 **코로나19 국외 발생 현황** ※ (출처) WHO Situation Report(3.6일)

□ **코로나바이러스감염증-19 환자 및 사망자 발생 국외 현황**

○ 전세계 확진환자 총 98,192명 (신규 2,873명)

- (중국) 80,711명 발생 (사망 3,045명)

- (중국 외) 88개국에서 17,481명 발생 (사망 335명), 신규추가 4개국

국가	확진환자 수	사망자 수	감염전파 분류*
서태평양			
한국	6,284	42	지역감염
일본	349	6	지역감염
싱가포르	117	0	지역감염
말레이시아	55	0	지역감염
호주	57	2	지역감염
베트남	16	0	지역감염
필리핀	5	1	지역감염
캄보디아	1	0	유입사례만 확인
뉴질랜드	4	0	지역감염
유럽			
이탈리아	3,858	148	지역감염
프랑스	420	6	지역감염
독일	534	0	지역감염
스페인	257	3	지역감염
영국	118	0	지역감염
스웨덴	61	0	지역감염
스위스	86	1	지역감염
오스트리아	47	0	유입사례만 확인
노르웨이	86	0	지역감염
그리스	32	0	지역감염
이스라엘	15	0	지역감염
크로아티아	10	0	지역감염
핀란드	12	0	지역감염
러시아	4	0	유입사례만 확인
아르메니아	1	0	유입사례만 확인
벨라루스	6	0	지역감염
리투아니아	1	0	유입사례만 확인
룩셈부르크	1	0	유입사례만 확인
네덜란드	82	0	지역감염
북마케도니아	1	0	유입사례만 확인
루마니아	6	0	지역감염
아이슬란드	26	0	유입사례만 확인
벨기에	50	0	지역감염
덴마크	18	0	지역감염
아제르바이잔	3	0	유입사례만 확인
체코	12	0	지역감염
에스토니아	3	0	유입사례만 확인

모나코	1	0	조사중
아일랜드	14	0	지역감염
조지아	9	0	유입사례만 확인
라트비아	1	0	유입사례만 확인
산마리노	21	0	지역감염
포르투갈	9	0	유입사례만 확인
안도라	1	0	유입사례만 확인
폴란드	1	0	유입사례만 확인
우크라이나	1	0	유입사례만 확인
보스니아헤르체고비나	2	0	지역감염
슬로베니아	6	0	지역감염
리히텐슈타인	1	0	유입사례만 확인
헝가리	2	0	유입사례만 확인
세르비아	1	0	조사중
영토			
지브롤터	1	0	조사중
동남아시아			
태국	47	1	지역감염
인도	30	0	지역감염
인도네시아	2	0	지역감염
네팔	1	0	유입사례만 확인
스리랑카	1	0	유입사례만 확인
부탄	1	0	유입사례만 확인
중동			
이란	3,513	107	지역감염
쿠웨이트	58	0	유입사례만 확인
바레인	49	0	유입사례만 확인
아랍에미리트	27	0	지역감염
이라크	36	2	유입사례만 확인
오만	16	0	유입사례만 확인
레바논	16	0	지역감염
파키스탄	5	0	유입사례만 확인
아프가니스탄	1	0	유입사례만 확인
이집트	3	0	유입사례만 확인
카타르	8	0	유입사례만 확인
요르단	1	0	유입사례만 확인
모로코	2	0	유입사례만 확인
사우디아라비아	8	0	유입사례만 확인
튀니지	1	0	유입사례만 확인
영토			
팔레스타인	7	0	유입사례만 확인
아메리카			
미국	148	10	지역감염
캐나다	45	0	지역감염
멕시코	5	0	유입사례만 확인
브라질	7	0	유입사례만 확인
아르헨티나	1	0	유입사례만 확인
칠레	1	0	유입사례만 확인
도미니카공화국	1	0	유입사례만 확인
에콰도르	13	0	지역감염
영토			
세인트 마틴섬	2	0	조사중

생바르텔레미	1	0	조사중
아프리카			
알제리	12	0	지역감염
나이지리아	1	0	유입사례만 확인
세네갈	4	0	유입사례만 확인
카메룬	1	0	유입사례만 확인
기타			
일본크루즈	696	6	지역감염

* 여러 가지 형태의 감염전파가 확인된 경우에는 가장 많은 부분을 차지하는 분류의 기준을 따름

□ 중국 성·시별 발생현황

구분	후베이성	광둥성	저장성	허난성	후난성	안후이성	장시성
확진환자(명)	67,592	1,351	1,215	1,272	1,018	990	935
장쑤성	충칭시	산둥성	쓰촨성	헤이룽장성	베이징	상하이	푸젠성
631	576	758	539	481	422	339	296
허베이성	산시성 (Shaanxi)	광시좡족 자치구	윈난성	하이난성	산시성 (Shanxi)	구이저우성	랴오닝성
318	245	252	174	168	133	146	125
텐진시	간쑤성	지린성	네이멍구	신장위구르 자치구	닝샤후이족 자치구	칭하이성	티벳
136	102	93	75	76	75	18	1