

한눈에 보는 군산시 살림살이

2018 알기 쉬운 군산시 결산

군 산 시





목 차

인사말(군산시장)

제 1장. 군산시 일반현황

제 2장. 군산시 2018회계연도 세입세출결산

1. 2018회계연도 예산결산의 과정
2. 예산현황
3. 세입세출구조
4. 세입세출결산
5. 기금

제 3장. 군산시 2018회계연도 재무결산

1. 재무제표
2. 전라북도 시별 재무제표 비교분석
3. 전라북도 시별 재무제표의 주요지표별 비교

인사말



존경하는 군산시민 여러분 안녕하십니까?

우리시가 2018년도 많은 경제적 어려움속에 고용위기지역 및 산업위기 대응 특별지역으로 정부로부터 지정되었고 시민과 더불어 이 위기를 지혜롭게 극복해 나가고 있으며, 시민이 함께하는 자립도시 군산건설에 최선을 다하고 있습니다.

아울로 우리시 재정운영 상황을 『지방회계법』 제14조에 따라 예산회계 및 재무회계 분야 결산서를 작성하여 지난 6월 군산 시의회의 결산 승인을 받고 그 내용을 고시 하였으며, 다만 1,500페이지에 가까운 결산서의 내용과 복잡한 회계용어 등으로 인하여 일반 시민들께서 보다 쉽게 결산 내용을 접할 수 있도록 '2018회계연도 통합결산서'를 요약한 '2018회계연도 알기 쉬운 군산시 결산'를 작성하여 공개하게 되었습니다.

기존의 결산서와는 달리 결산내용을 그래프 등으로 시각화 하여 한눈에 이해하기 쉽게 구성하였고 어려운 용어는 풀어 쓰거나 용어해설을 첨부하였습니다. 또한 유사도시와 인근도시 결산 정보를 같이 수록하여 우리시의 재정운영 상태를 비교해 볼 수 있도록 하였습니다.

본 결산 요약서는 일반회계와 특별회계를 통합하여 작성하였으며, 예산결산과 재무결산 부분으로 나눠 예산결산(세입, 세출)을 통해 시 예산규모를 확인할 수 있도록 하였으며, 재무결산(재무제표) 내용을 통해 자산과 부채 현황, 1년 동안의 재정운영 결과를 확인 할 수 있도록 하였습니다. 재무제표에 의한 전년도 자산대비 부채비율은 2.6%이며 건전한 재정운영으로 이익은 지속적으로 늘어나는 추이를 보이고 있습니다. 이러한 성과를 바탕으로 우리시는 투명하고 효율적인 예산 및 회계제도 운영을 지속적으로 추진해 나가면서, 건전재정 기조를 바탕으로 지역경제 발전과 시민의 행복 증진을 위해 앞으로도 계속 노력해 갈 것을 약속 드리겠습니다.

2019. 8

군산시장 강임준



01 일반현황

일반현황

세입-세출결산

재무결산

군산시는, 지금! (2018.12.31.기준)



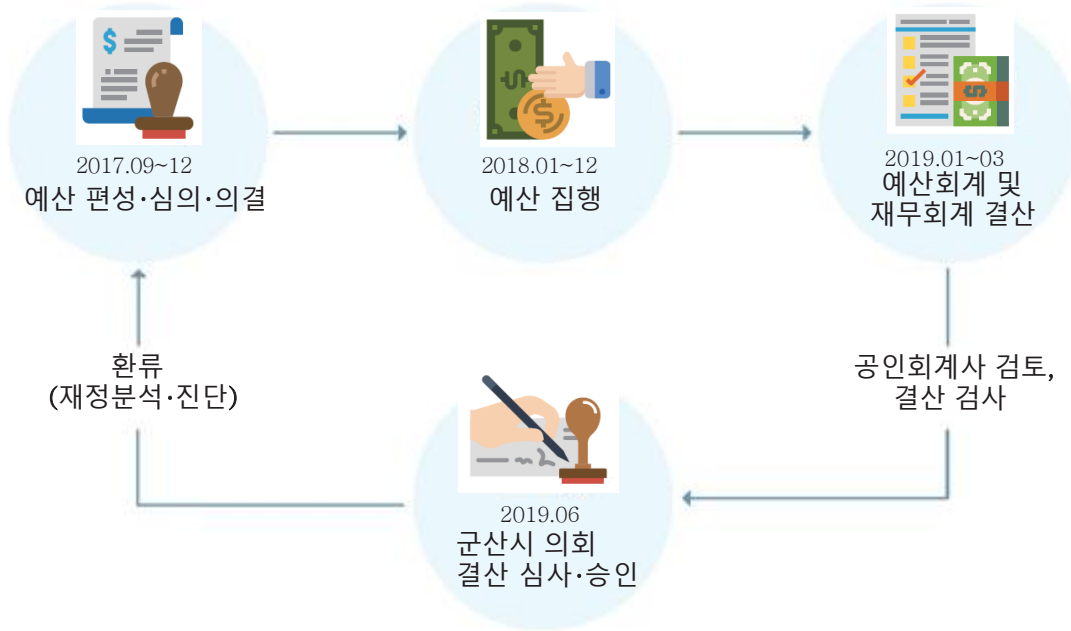
<자료출처 : 군산시 통계연보>

■ 군산시 조직

(단위 : 개소/명)

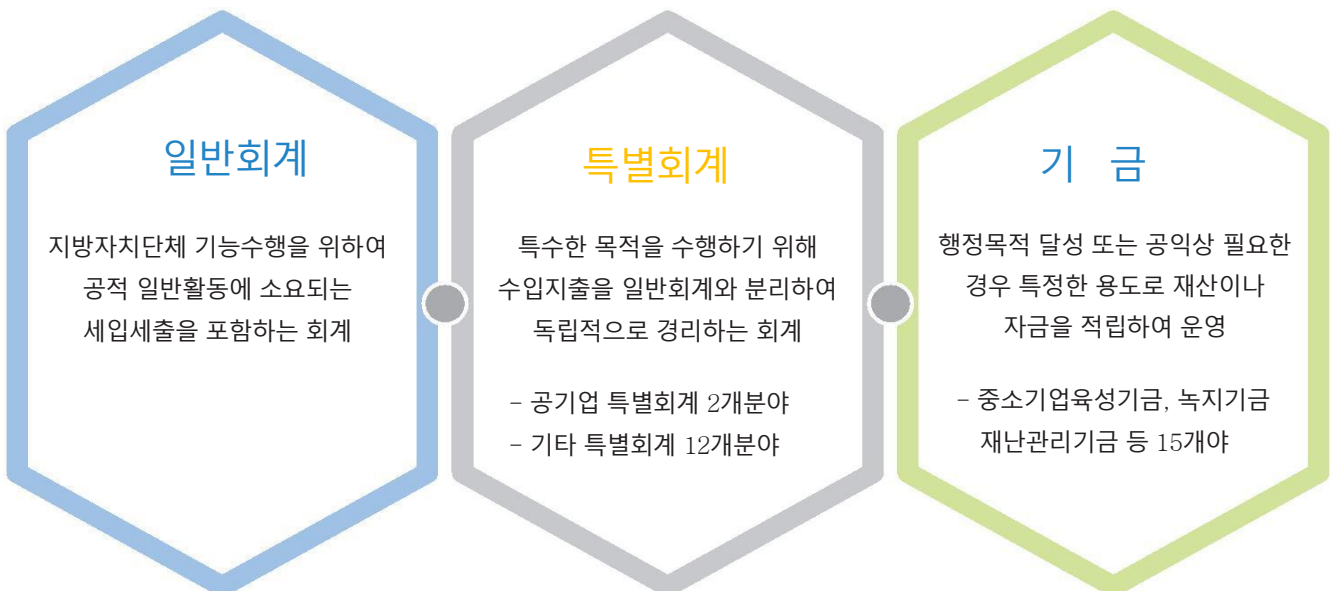
구분	실	국	본부	담당관	실·과	사업소	기타	공무원수
행정조직		9		4	43	1	30	1,448

1. 예산·결산의 과정

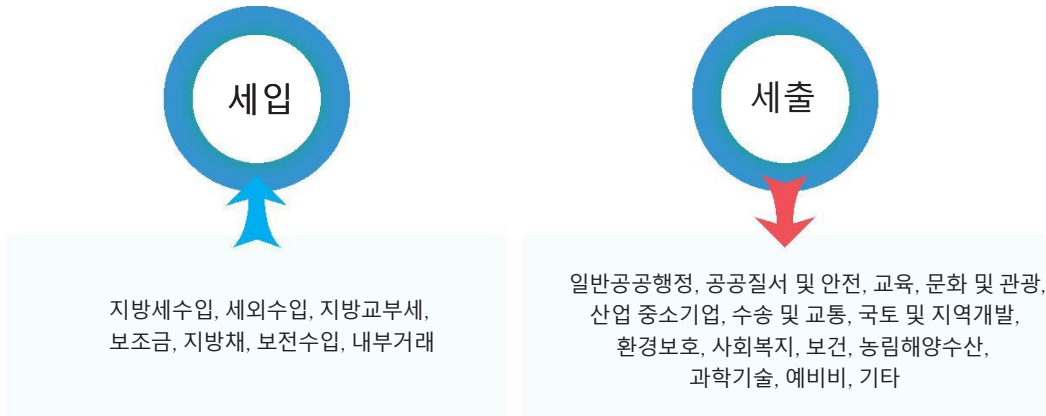


2. 예산 현황

군산시 예산은 일반회계, 특별회계, 기금으로 나뉘집니다.



3. 세입·세출 구조



4. 세입·세출 결산

결산은 1년간 집행실적을 예산과목 구조 등에 따라 일정한 형식의 확정된 계수로 기록 정리한 것으로, 세입세출예산 운용 실태를 체계적으로 분석하여 그 결과를 다음 연도의 예산 편성과 재정운영에 환류합니다.



예산현액 1조 3,165억원
 당해예산 1조 1,574억원, 전년도 이월액 1,591억원

- ▶ 우리 시 각종 사업을 위해 편성한 예산으로 일반회계, 특별회계를 모두 포함한 규모입니다.
- ▶ 세입은 예산현액보다 213억원(1.6%)을 초과하였으며, 세출은 예산현액보다 2,525억원(19.2%)이 미집행되어, 세계잉여금 2,738억원이 발생하였습니다.
- ▶ 전년도에 비해 2018 회계연도 세입은 1,108억원(9.0%)이 증가하였으며, 세출은 708억원(7.1%)이 증가하였습니다.

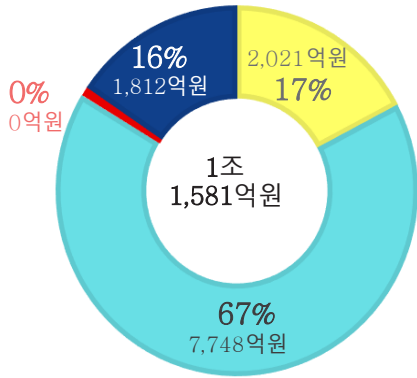


* 다음연도 이월액은 당해연도에 사업 완료가 곤란하여 다음연도에 사용하기 위해 넘긴 사업비입니다.
 * 보조금 집행잔액은 우리 시 각종 사업 추진을 위해 중앙부처에서 받은 보조금 중 집행하고 남은 잔액으로 다음연도에 반납합니다.
 * 순세계잉여금은 세계잉여금 중 다음연도 이월액과 보조금 집행 잔액을 제외한 금액으로 다음연도 일반재원으로 활용됩니다.

4-1 일반회계 세입

2018회계연도 일반회계 세입은 전년도보다 1,289억원(11.1%)이 증가하였으며, 특히 지방교부세가 4.2% 증가하였으며, 보조금도 6.6% 증가하였습니다.

■ 총세입 수납액 : 1조 1,581억원



- 자체수입 2,021억원 (17%)
 - ▶ 시민들로부터 받은 돈
 - 지방세 : 1,589억원(14%)
 - 세외수입 : 432억원(4%)
- 이전수입 7,748억원 (67%)
 - ▶ 중앙부처 등으로부터 지원받은 돈
 - 지방교부세 : 3,231억원(28%)
 - 보조금 등 : 4,517억원(39%)
- 지방채 0억원 (0%)
 - ▶ 지방자치단체에서 발행한 채권
- 보전수입 및 내부거래 1,812억원 (16%)
 - ▶ 타 회계나 기금에서 전입된 금액, 전년도 잉여금, 이월금, 용자금원금 회수 등

■ 자체수입 주요 항목 (지방세)

지방세관계법, 조례에 의하여 시민의 소득이나 재산 또는 소비행위에 대해 그 능력에 따라 부과하는 조세로서, 일반재원에 충당하기 위한 보통세와 특정목적에 충당하기 위한 목적세, 지난연도 수입으로 구성됩니다.

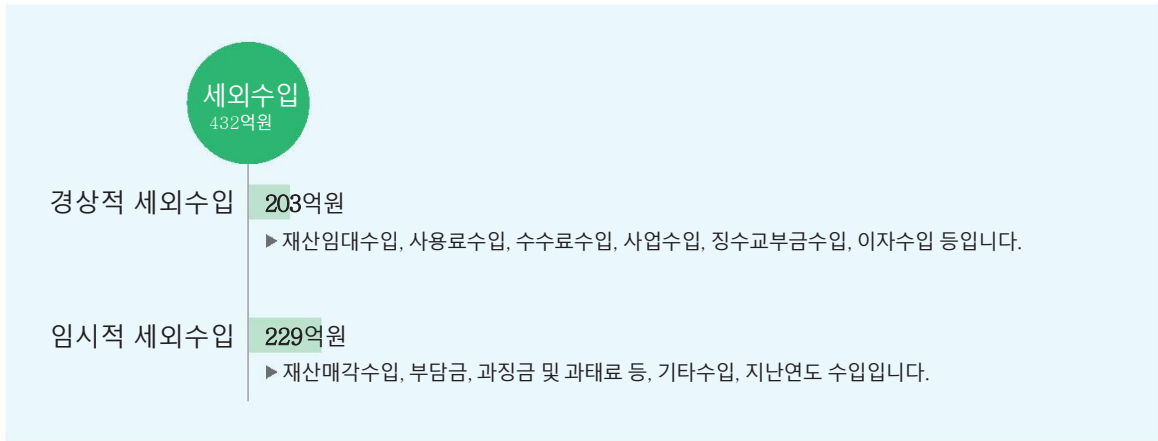
지방세 1,589억원 = 보통세 1,543억원 + 목적세 0억원 + 지난연도 수입 46억원

재산세	414억원	▶ 부동산, 차량, 기계장비, 항공기, 선박, 입목 등을 취득한 자에게 부과됩니다.
주민세	98억원	▶ 지방자치단체에 주소나 사업소를 둔 개인과 사업자, 법인에 부과됩니다.
자동차세	443억원	▶ 자동차를 소유하고 있는 자에게 부과하는 소유분과 교통·에너지·환경세의 납세의무자에게 부과하는 주행분으로 구성됩니다.
레저세	0억원	▶ 경마, 경륜, 경정, 소싸움 경기의 승자투표권 또는 승마투표권의 발매에 의해서 얻은 매출액에 대하여 사업자에게 과세합니다.
담배소비세	197억원	▶ 제조 담배 또는 수입 담배 등 담배를 과세대상으로 부과됩니다.
지방소득세	391억원	▶ 소득세법에 따른 소득세 납세의무가 있는 자에 대한 개인 지방소득세와 법인세법에 따른 법인세 납세의무가 있는 자에 대한 법인 지방소득세로 구성됩니다.
지방교육세	0억원	▶ 지방 교육재정의 확충에 드는 재원을 확보하기 위하여 부과됩니다..
지난연도 수입	46억원	▶ 2017년까지 부과되었으나 체납된 후 2018년에 징수한 금액입니다.

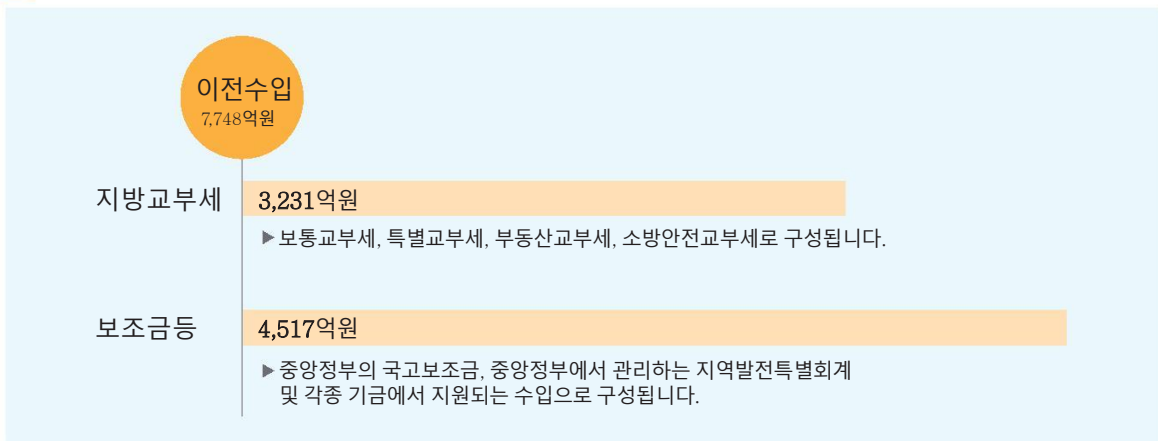
4-1

일반회계 세입

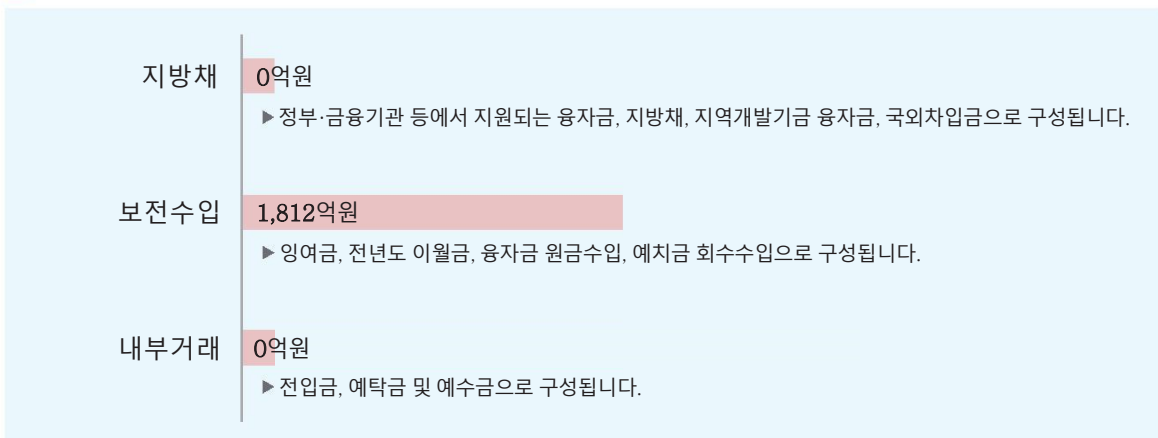
■ 자체수입 주요 항목 (세외수입)



■ 이전수입 주요 항목



■ 기타 주요 항목

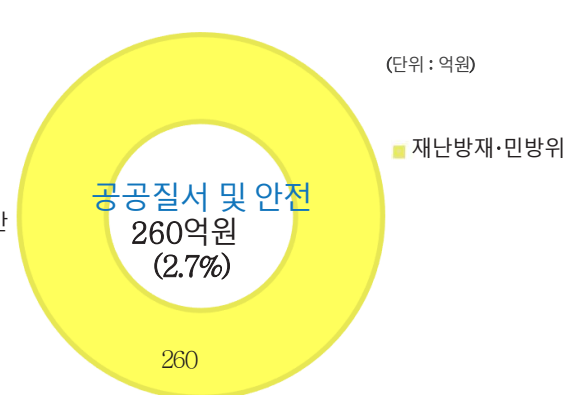
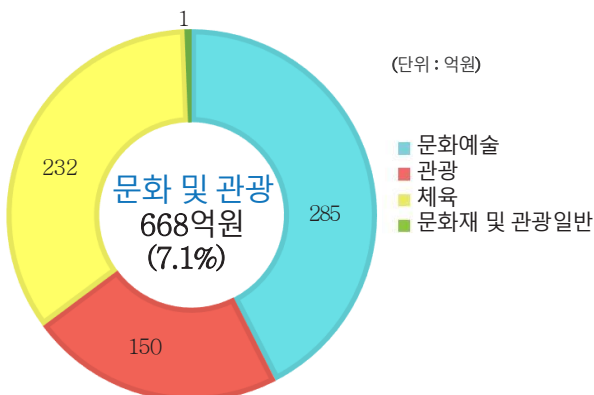
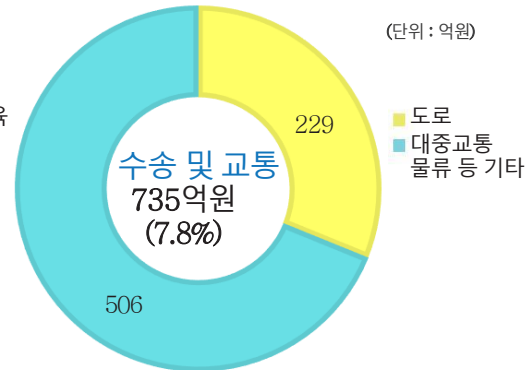
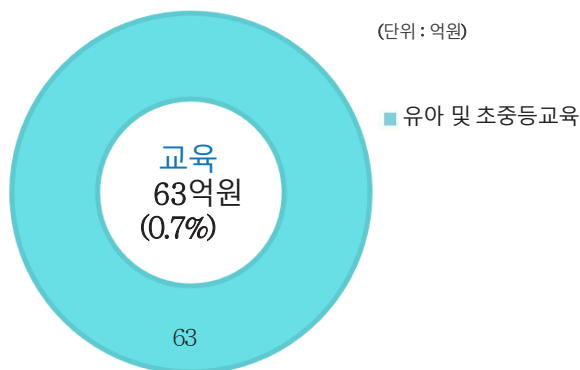
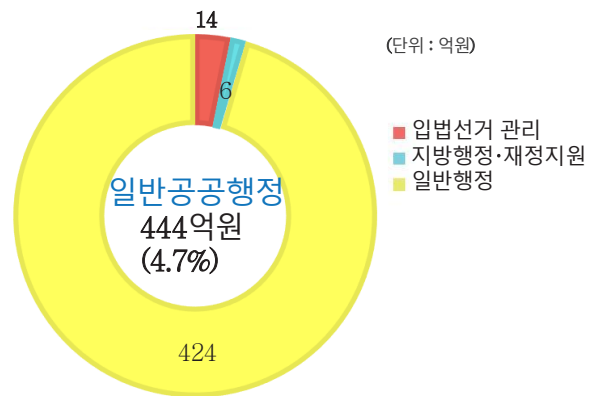
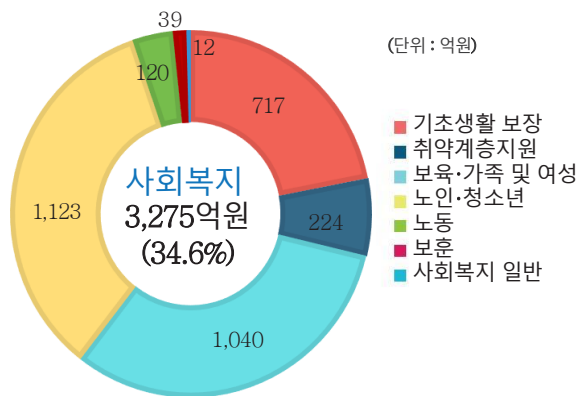


4-2 일반회계 세출

군산시 일반회계 세출액은 전년도보다 963억원(11.3%) 증가하였으며, 비중이 높은 분야는 사회복지(34.6%), 농림해양수산(11.8%), 수송 및 교통(7.8%), 문화및관광(7.1%) 등입니다.

■ 총세출 지출액 : 9,455억원

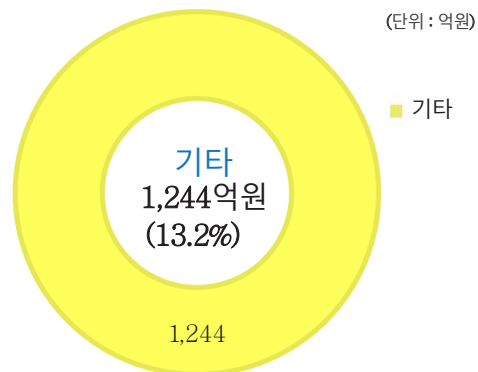
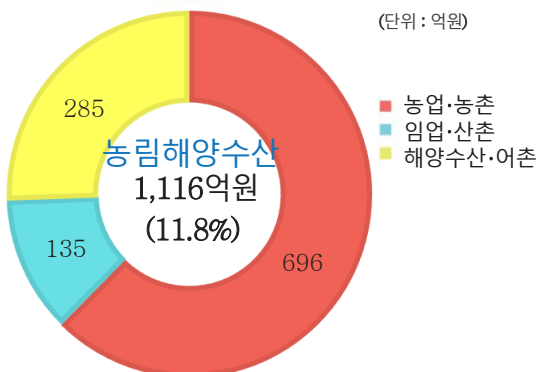
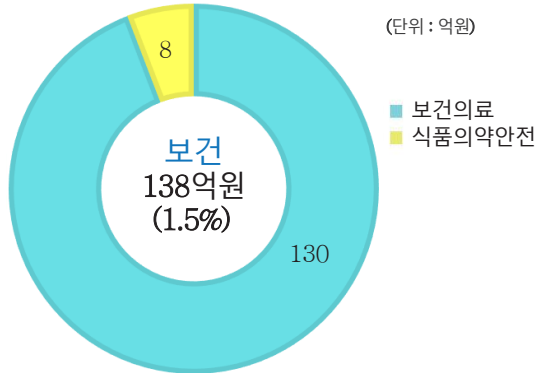
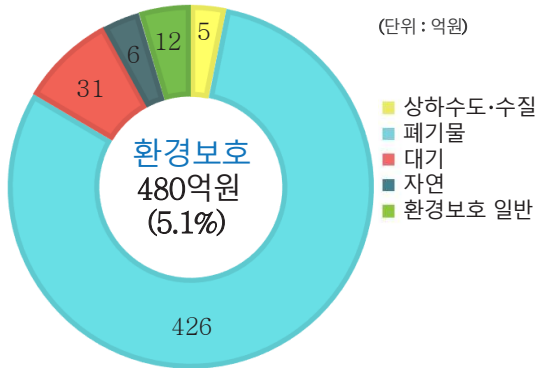
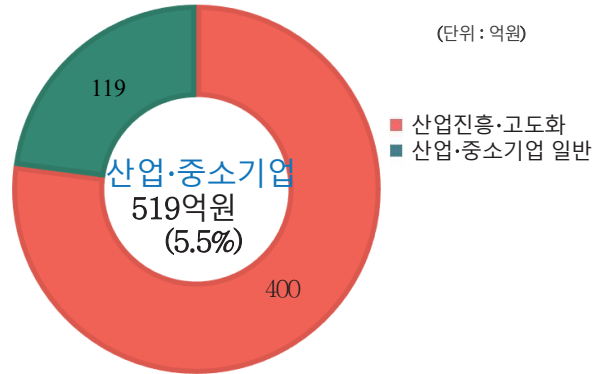
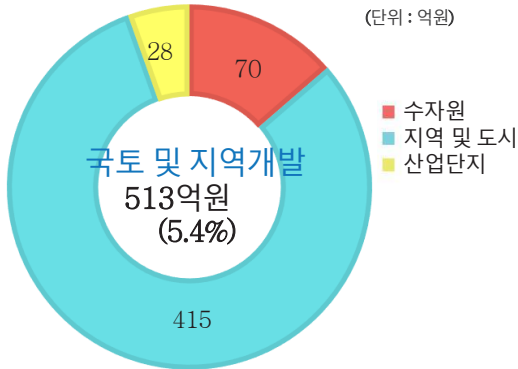
■ 세출 분야별



4-2

일반회계 세출

■ 세출 분야별



4-3 특별회계

특별회계는 특수한 목적을 수행하기 위해 수입과 지출을 일반회계와 구분하여 처리하는 회계로
공기업특별회계(상수도, 하수도사업특별회계)와 기타특별회계(의료급여기금특별회계 등 12종)로 구성됩니다.



■ 공기업특별회계



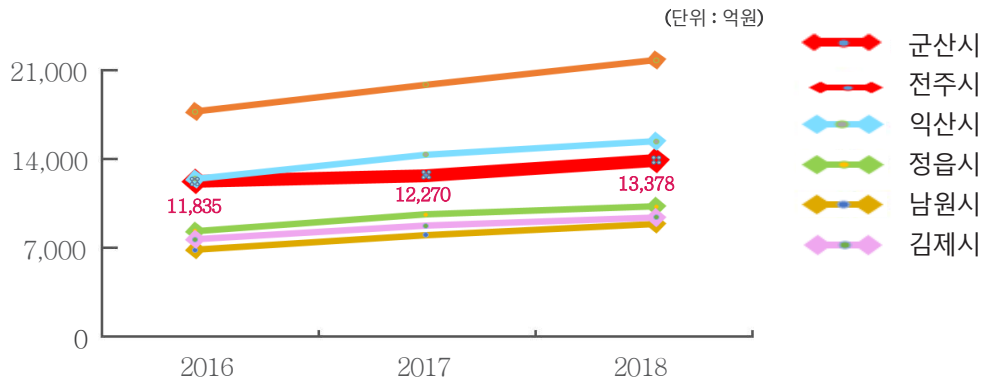
■ 기타특별회계



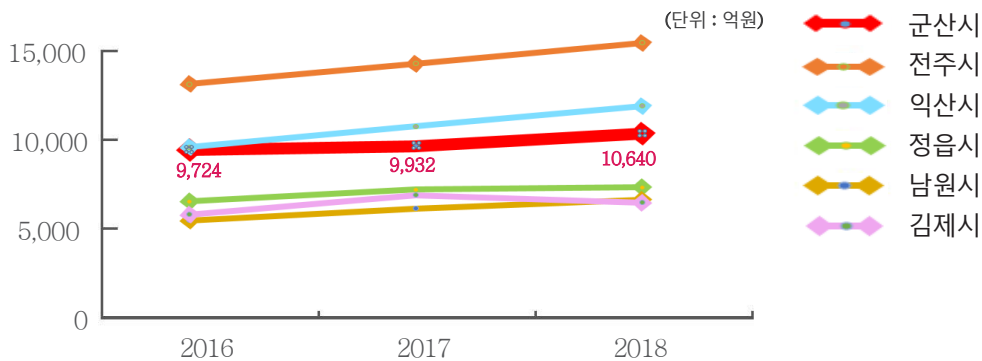
4-4 전라북도 시별 최근 3년간 세입·세출 추이

아래의 자료는 2016년부터 2018년까지 결산 결과를 타 시와 비교하여 분석한 것입니다.

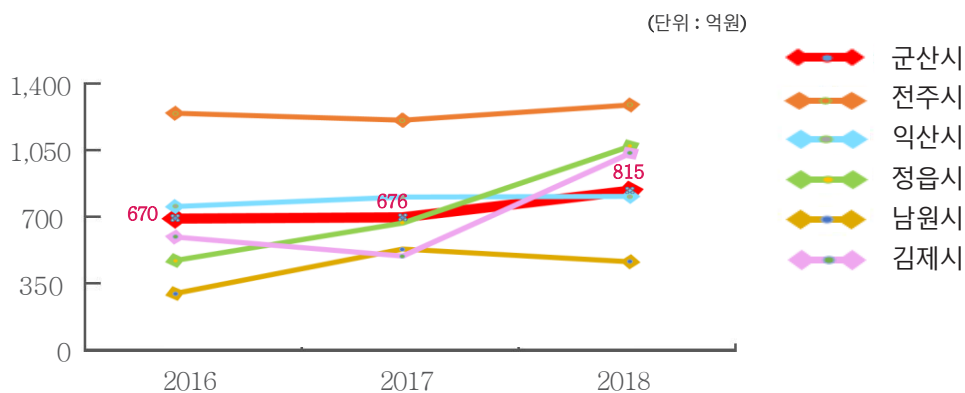
■ 세입



■ 세출



■ 순세계잉여금



5. 기금

기금은 행정목적 달성을 위해 공익상 필요한 경우 일반예산과는 별도로 특정 자금을 적립하거나 준비하는 자금으로 법령에 의해 의무적으로 설치하는 기금, 조례에 의하여 설치하는 기금으로 구성됩니다.

당해연도 기금은 전년도말 현재액 343억원에서 당해연도에 87억원을 조성하고 28억원을 사용하여 당해연년도말 현재액은 402억원입니다.



(단위 : 백만원)

기금명	전년도말 조성액	당해연도 증감액			당해연도말 조성액
		계	조성액	사용액	
합계	34,319	5,897	8,675	2,778	40,216
지방채상환기금	23	1	1	0	24
중소기업육성기금	7,347	3,651	4,096	445	10,998
투자진흥기금	3,643	809	2,017	1,208	4,452
녹지기금	844	△416	7	423	428
자활기금	2,415	76	125	49	2,491
노인복지기금	963	0	12	12	963
식품진흥기금	1,205	4	59	55	1,209
체육진흥기금	2,057	0	26	26	2,057
폐기물처리시설주변영향지역지원기금	516	407	430	23	923
청소년자립지원기금	271	2	3	1	273
재난관리기금	12,446	1,338	1,795	457	13,784
양성평등기금	1,036	0	33	33	1,036
문화예술진흥기금	1,176	△43	3	46	1,133
장사시설주변지역주민지원기금	260	67	67	0	327
통합관리기금	117	1	1	0	118

1. 재무제표

재무결산은 발생주의·복식부기 원리에 의한 통합재무제표를 작성한 것으로 일반회계, 특별회계, 기금 등을 대상으로 지방재정의 운영성과와 재정상태의 변동명세를 공시합니다.

■ 재정상태표



자산 = 부채 + 순자산

▶ 특정 시점(2018.12.31. 현재)의 지방자치단체의 자산과 부채의 명세 및 상호관계 등 재정상태를 나타내는 재무제표로 자산, 부채 및 순자산으로 구성됩니다.

■ 재정운영표



수익 = 비용 + 운영결과

▶ 회계연도(2018년) 동안의 재정운영 결과인 수익(사업수익, 비배분수익, 일반수익)과 비용(총원가, 관리운영비, 비배분비용)의 내역을 일정 기준에 따라 체계적으로 표시하는 재무제표로서 수익, 비용 및 재정운영 결과로 구성됩니다.

■ 순자산변동표

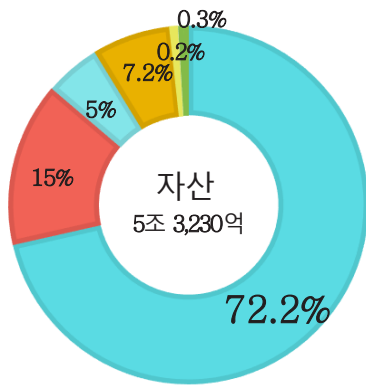


기말순자산 = 기초순자산 + 운영결과 + 순자산증가 - 순자산감소

▶ 회계연도(2018년) 동안의 순자산의 증감명세를 표시하는 재무제표로서 재정운영에 따른 재정운영 결과와 기타 순자산의 변동을 기재합니다.

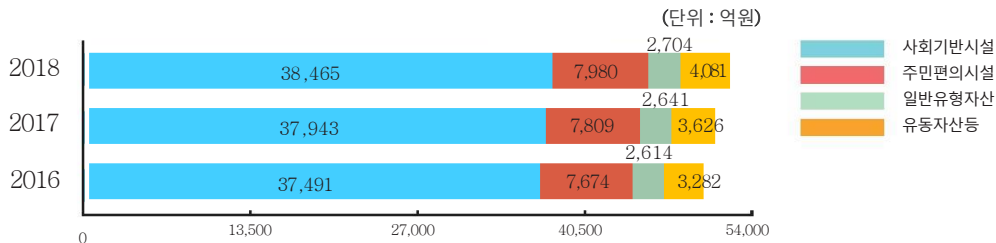
1-1 자산

자산이란 “미래 경제적 효익”과 함께 “공공서비스 잠재력”이 있는 자원을 자산으로 정의하며 군산시 자산은 5조 3,230억으로 사회기반시설 72.3%, 주민편의시설 15%, 일반유형자산 5% 등으로 비유동자산의 비중이 전체의 92.9%로 대부분을 차지하고 있습니다.



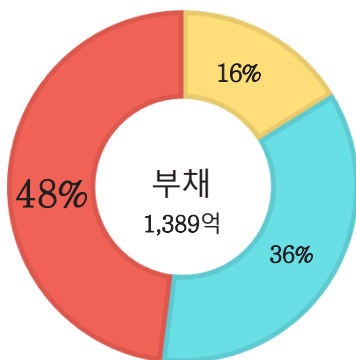
- **사회기반시설 3조 8,465억원 (72.3%)**
 - ▶ 지역사회의 기반이 되는 자산 (도로, 도시철도, 상·수도, 수질 정화, 하천 부속시설, 폐기물처리, 농수산기반 시설 등)
- **주민편의시설 7,980억원 (15%)**
 - ▶ 지역주민이 공동으로 이용하는 편의 시설 (도서관 주차장, 공원, 박물관·미술관, 동물원, 문화관광, 교육, 체육, 의료, 사회복지 시설 등)
- **일반유형자산 2,704억원 (5%)**
 - ▶ 공공서비스 제공을 위해 사용되는 자산 (공공청사 등)
- **유동자산 3,789억원 (7.2%)**
 - ▶ 1년 이내 현금화 가능 자산
- **투자자산 125억원 (0.2%)**
 - ▶ 투자 또는 권리행사 목적, 1년 이후 도래 채권
- **기타비유동자산 167억원 (0.3%)**
 - ▶ 보증금, 무형자산, 유산자산, 생물자산 등

■ 최근 3년간 자산 추이



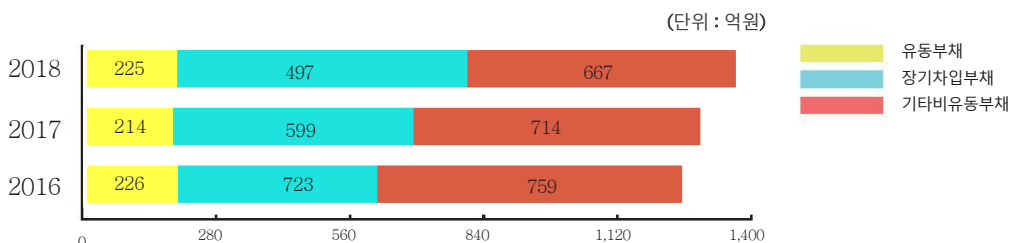
1-2 부채

부채란, 과거 사건의 결과로 특정실체가 미래에 다른 실체에게 자산을 이전하거나 서비스를 제공하여야 할 의무로서 그 이행을 위해 미래에 자원의 유출이 예상 되는 현재 시점의 의무를 말하며 군산시 부채는 1,389억으로 유동부채가 16%, 장기차입부채 36%, 기타비 유동부채가 48%입니다.



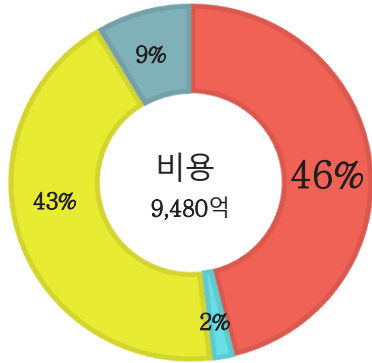
- **유동부채 225억원 (16%)**
 - ▶ 결산일로부터 1년 이내 상환 예상 부채
 - 유동성 장기차입부채 (지방채권 등): 37억
 - 기타유동부채 (일반미지급금, 유동성 장기 미지급금 등): 188억
- **장기차입부채 497억원 (36%)**
 - ▶ 결산일로부터 1년 이후 만기 도래 부채
 - 장기차입금 (중앙정부, 우리은행 등): 497억
 - 지방채증권: 0억
- **기타비유동부채 667억원 (48%)**
 - ▶ 퇴직급여충당부채, 장기 미지급금 등
 - 퇴직급여충당부채: 88억
 - 장기미지급금 등: 579억 (기타: 29억)

■ 최근 3년간 부채 추이



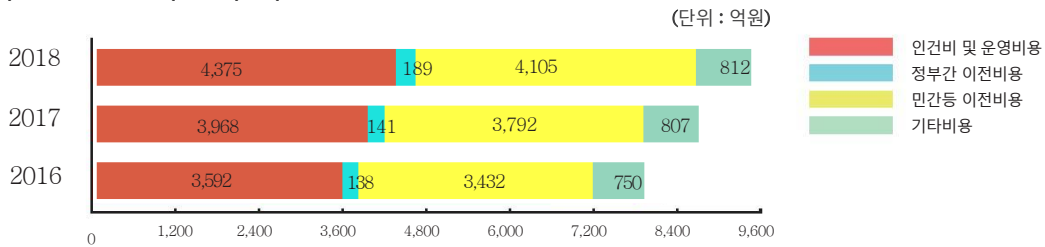
1-3 비용

비용이란, 순자산의 감소를 가져오는 자산의 유출이나 감소 또는 부채의 증가형태로 나타나며 회계기간 동안 경제적 이익의 감소를 말하는 것으로 군산시 비용은 9,480억으로 인건비 16%, 운영비 30%, 정부간 이전비용 2%, 민간등 이전비용 43%, 기타비용 9% 등으로 구성되어 있습니다.



- 인건비 및 운영비용 4,375억원 (46%)
 - ▶ 인건비 : 1,522억 (급여, 복리후생비, 기타인건비, 퇴직급여)
 - ▶ 운영비 : 2,853억 (위탁대행사업비, 제세공과금, 소모품비 등)
- 정부간 이전비용 189억원 (2%)
 - ▶ 시도비 보조금, 지방자치단체간 부담금, 국가에 대한 부담금, 교육기관 운영 보조금
- 민간등 이전비용 4,105억원 (43%)
 - ▶ 민간보조금, 출연금, 전출금, 지방공공기관 보조금, 기타 이전비용 (민간포상·보상금 등)
- 기타비용 812억원 (9%)
 - ▶ 감가상각비, 대손상각비 등

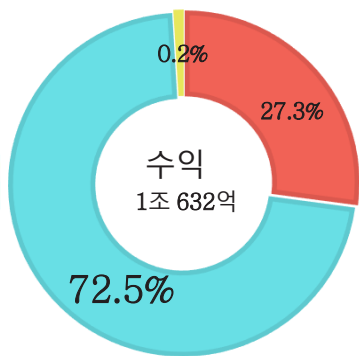
■ 최근 3년간 비용 추이



* 비용은 전년에 비해 772억원(8.9%) 증가하였으며 위탁대행사업비 및 민간보조금 등의 증가에 의한 것입니다.

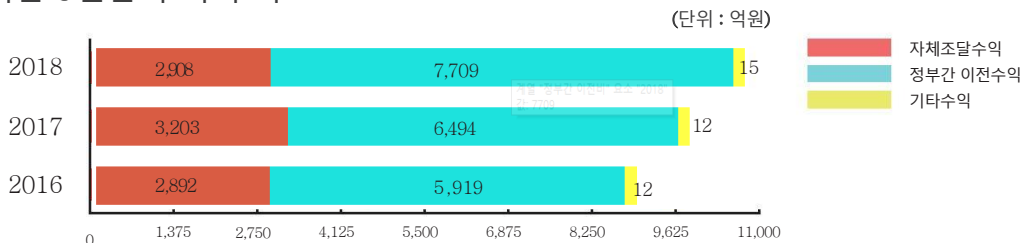
1-4 수익

수익이란, 순자산의 증가를 가져오는 자산의 유입이나 증가 또는 부채의 감소형태로 나타나며 회계기간 동안의 경제적 이익의 증가를 말하는 것으로 군산시 수익은 1조 632억으로 자체조달수익 27.3%, 정부간 이전수익 72.5%, 기타수익 0.2%입니다.



- 자체조달수익 2,908억원 (27.3%)
 - ▶ 지방세, 경상세외수익(재산임대료, 수수료, 사용료 등), 임시세외수익(부담금, 과태료, 처분이익 등)
- 정부간 이전수익 7,709억원 (72.5%)
 - ▶ 지방교부세, 국고보조금, 시도비 보조반환금, 자치단체간 부담금
- 기타수익 15억원 (0.2%)
 - ▶ 전입금수익 등

■ 최근 3년간 수익 추이



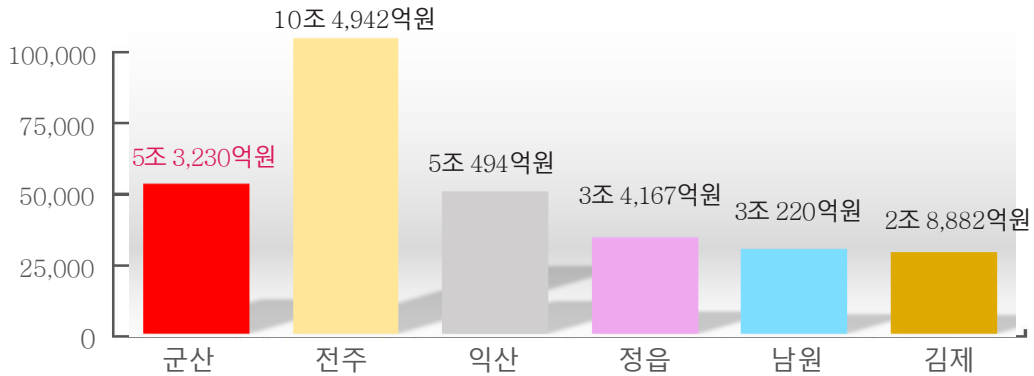
* 수익은 자체조달수익이 전년에 비해 295억원 감소하였으며 이것은 자동차세수익의 감소에 의한 것입니다.

* 중앙정부로부터 이전받은 수익은 7,709억원으로 전년에 비해 1215억원 증가하였으며 이것은 지방교부세 및 국고보조금 수입 증가에 의한 것입니다.

2. 전라북도 시별 재무제표 비교·분석

아래 자료는 2018년 회계연도 결산 결과에 따라 군산시를 포함한 6개 전라북도 시를 비교하여 분석한 것입니다.

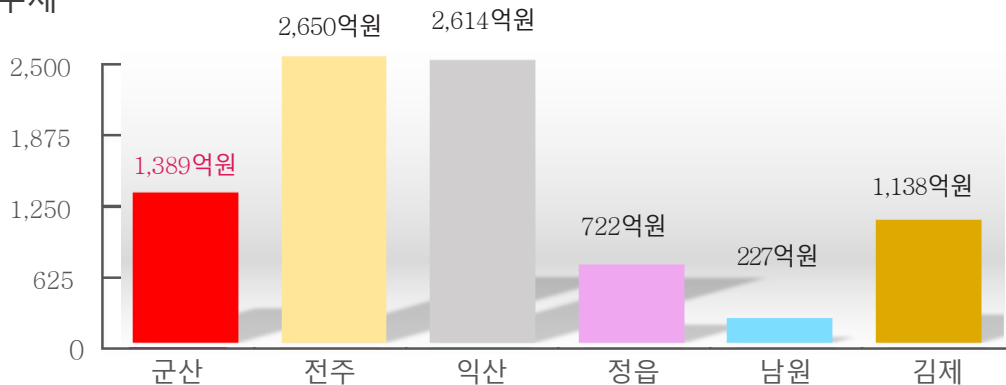
■ 자산



▶ 자산의 종류

- 일반유형자산** 공공서비스의 제공을 위해 1년 이상 반복적 또는 계속해서 사용되는 자산
예) 토지, 입목, 건물, 구축물, 기계장치, 집기 비품 등
- 주민편의시설** 주민의 편의를 위하여 1년 이상 반복적 또는 계속해서 사용되는 자산
예) 공원, 문화 및 관광시설, 체육시설, 사회복지시설, 의료시설 등
- 사회기반시설** 초기에 대규모 투자가 필요하고 파급효과가 장기간에 걸쳐 나타나는 지역사회 기반자산
예) 도로, 도시철도, 상수도 시설, 하천 부속시설, 댐 등

■ 부채

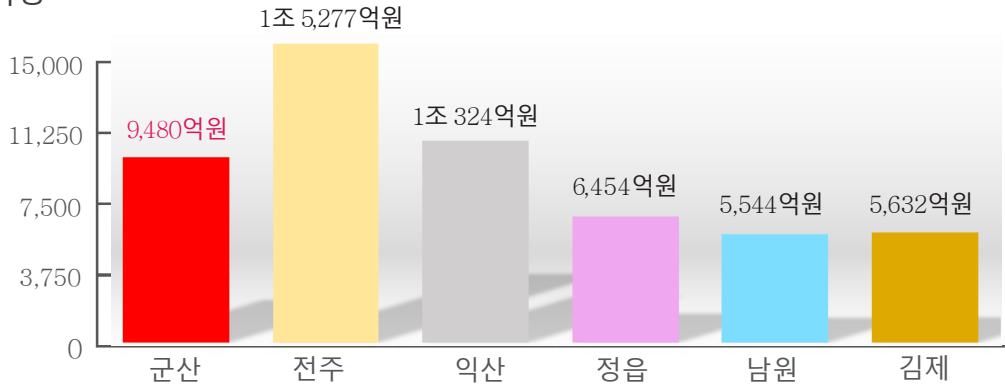


▶ 부채의 종류

- 유동부채** 회계연도 종료 후 1년 이내에 상환되어야 하는 부채
예) 단기차입금, 단기예수금, 유동성장기차입부채, 기타 유동부채 등
- 장기차입부채** 회계연도 종료 후 1년 이상의 장기에 상환되어야 하는 부채
예) 장기차입금, 장기중앙정부차입금, 지방채증권 등
- 기타비유동부채** 유동부채와 장기차입부채에 속하지 않는 부채
예) 퇴직급여충당부채, 장기 예수보증금, 장기 미지급금 등

2. 전라북도 시별 재무제표 비교·분석

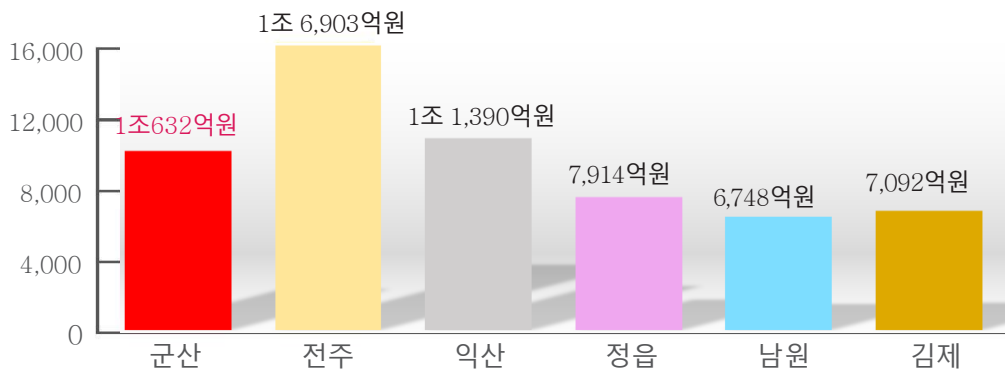
■ 비용



▶ 비용의 종류

- 인건비 급여, 복리후생비, 기타인건비, 퇴직급여
- 운영비 소모품비, 도서구입 및 인쇄비, 지급수수료, 임차료, 위탁대행사업비, 연료비 등
- 정부간 이전비용 시도비 보조금, 조정교부금, 재정보전금, 지방자치단체간 부담금, 국가에 대한 부담금
- 민간등 이전비용 민간보조금, 민간장학금, 운수업계보조금, 이차보전금, 출연금, 예비군운영보조금, 국제기관부담금, 국외지원금, 전출금 비용 등

■ 수익

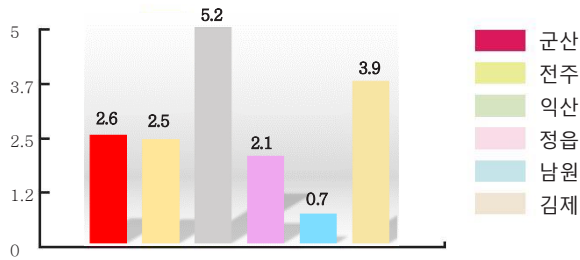


▶ 수익의 종류

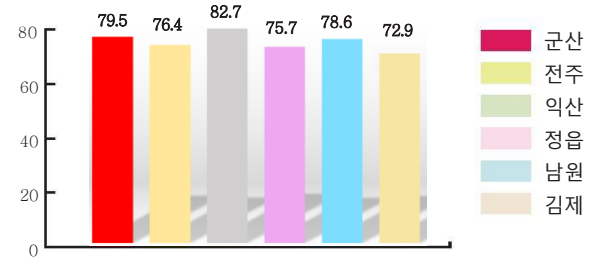
- 자체조달수익 지방세수익, 경상세외수익, 임시세외수익
- 정부간이전수익 지방교부세수익, 조정교부금수익, 재정보전금수익, 국고보조금수익, 시도비 보조금수익, 자치단체간 부담금수익 등

3. 전라북도 시별 재무제표의 주요지표별 비교

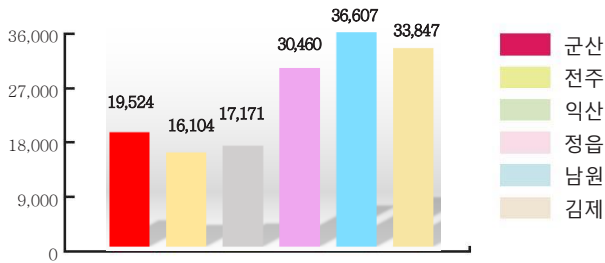
■ 총자산 대비 총부채 비율 (%)



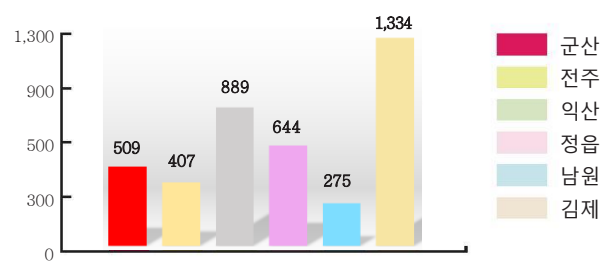
■ 세입 대비 세출 비율 (%)



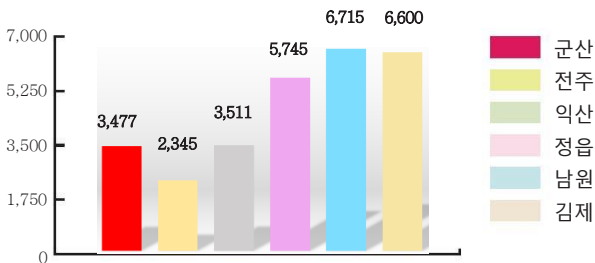
■ 주민 1인당 총자산 (천원)



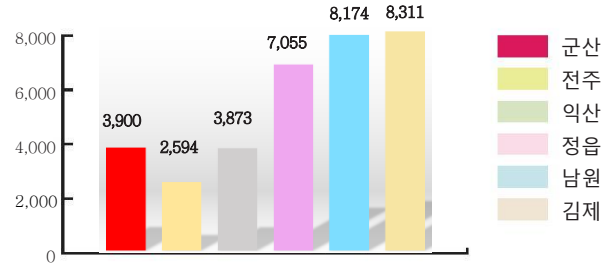
■ 주민 1인당 총부채 (천원)



■ 주민 1인당 총비용 (천원)



■ 주민 1인당 총수익 (천원)





2018알기 쉬운 군산시 결산

작년 한 해 동안의 살림살이 결과인 「군산시 2018 회계연도 결산서」중에서
주요항목을 선정하여 쉽게 이해할 수 있도록 그래프와 도표 등을 활용하여 작성하였습니다.

자세한 결산 내용은 군산시 홈페이지(<http://www.gunsan.go.kr>)의 「군산시 2018 회계연도 결산서」에서 확인하실 수 있습니다.

군산시 회계과 ☎ 063-454-2363