



2016~2020년 중기 지방재정계획



들어가는 글

- 본 중기지방재정계획은 매년 변화된 지방재정여건에 따라 수정보완하는 연동화계획으로 금번 계획은 2016~2020년까지 5년간의 계획임
- 본 계획은 국가계획과 지방재정계획의 조화를 위한 것으로 국·도비보조사업 및 자체투자사업의 재정여건을 분석하여 지방의 재정운영 방향 및 비전을 제시하고자 하였으며,
- 세입은 최근 5개년 간 세입 자료를 바탕으로 예산 편성 현황 및 실현 가능한 모든 재원을 추계하였고,

세출은 경상적 지출은 최소화하고 투자가용재원을 판단하여 발전지표에 의한 투자계획을 수립하였으며,

세부사업계획서는 총사업비 20억 이상 투자사업과 3억 이상의 공연·축제 등 행사성 사업을 중심으로 수립하였음.
- 합리적인 자원배분과 사업의 효율성제고를 위하여 지방의회에 보고한 후 행정자치부장관에게 제출할 예정임.
- 본 계획서는 공개를 원칙으로 하며 계획 기간 중 변동 사항에 대하여는 다음년도 수정보완함으로써 실효성을 확보해 나갈 계획임

제 1 장 중기지방재정계획 개요

I

중기지방재정계획 제도 개요

1 제도 의의

- 지방자치단체의 발전 계획과 수요를 중·장기적으로 전망하여 반영한 다년도 예산으로서, 효율적인 자원배분을 통한 계획적인 지방재정 운용을 위해 수립하는 5년간의 연동화 계획

2 계획수립 필요성

- 중·장기적 시계에서 5개년 계획을 수립하고, 경제·사회적 여건 변화를 반영한 연동화 계획으로 운영
 - 지방정부의 비전과 정책우선순위를 반영하여 발전계획을 수립하고 지방재정의 예측가능성을 제고
 - 개별사업 검토 중심의 단년도 예산편성 과정에서 놓치기 쉬운 전략적 자원배분 기능을 강화
- 국가와 지방의 재정적 연계성을 확보
 - 중앙부처는 지역정책의 준거를 제시하고, 지방자치단체는 재정 운용의 기본틀로 활용

3 연혁 및 근거규정

○ 연 혁

- ('88년) 중기지방재정계획 수립 법제화(지방재정법)
- ('93년) 국가계획 및 지역계획과 연동화 계획으로 운영
- ('95년) 계획수립 결과를 관계 부처에 통보, 협의 추진
- ('05년) 중기지방재정계획 수립 시기 조정(4월→11월)
- ('07년) 사업예산제도 운영과 연계하여 수립
- ('15년) 중기지방재정계획연도 변경(다음 회계연도부터 5회계연도)

수립 근거

❖ 지방재정법 제33조 (중기지방재정계획의 수립 등)

지방자치단체의 장은 지방재정을 계획성 있게 운용하기 위하여 매년 다음 회계연도부터 5회계연도 이상의 기간에 대한 중기 지방재정계획을 수립하여 예산안과 함께 지방의회에 제출하고, 회계연도 개시 30일 전까지 행정자치부장관에게 제출하여야 한다.

4 주요내용

- (재정목표) 지역발전 및 재정운용의 목표·전략 등 기본방향
- (재정전망) 세입·세출 추계 및 투자가용재원 판단
- (투자계획) 분야별 정책방향 및 투자계획 수립

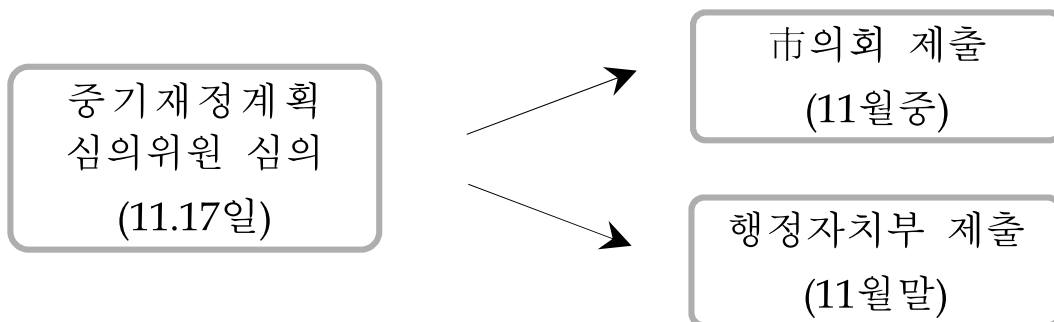
5 수립기간 : 2016~2020년 (5년)



6 수립대상

- 일반회계 · 특별회계 · 기금

7 수립절차



II

군산시 현황

□ 기본현황

인 구	278,576명 ('15. 10월 말)
예 산	9,976억원 (일반회계 8,003억원, 특별회계 1,973억원)
면 적	681.15km ² (기존 395.9, 새만금 285.25)
행정조직	5국 · 4소, 3담당관 · 40과 · 1소, 3전문, 27읍면동
행정구역	1읍 10면 16동 (125법정동, 776통리, 2,534반) * 도서 63개(유인 16, 무인 47)
의 회	의원 24명(선출 21, 비례 3), 상임위 3개

□ 기반시설

산업단지	48km ²
항 만	30선석 *연간 하역능력 (컨테이너 20만TEU, 일반 2,611만톤)
국제항로	중국 석도, 상해, 연운항
공 항	제주 매일 2회 왕복
철 도	서울 매일 32회 운행
주택현황	보급률 111.1%(117,574호)
차량등록 대 수	134,841대
상하수도 보 급	상수도 93%, 하수도 94%

□ 세계 경제

- 세계경제는 미국 등을 중심으로 완만한 성장 흐름이 지속되겠으며, EU의 미약한 회복세에도 불구하고, 미국의 성장세가 이어지면서 선진국은 2%대 성장을 지속할 전망
 - 신흥국 경제도 개선세가 전망되나, 중국의 성장 둔화에 따라 성장 속도는 과거보다 완만해질 것으로 예상
- 다만, 미국 등 선진국의 통화정책 기조 전환, 유가하락에 따른 산유국 경제 불안 등은 잠재적 위험요인

〈 세계경제 성장률 전망, IMF, '15. 1월〉

(단위 : %)

구 분	'14년	'15년	'16년	'17년	'18년
세 계	3.3	3.5	3.7	4.1	4.0
- 선진국	1.8	2.4	2.4	2.4	2.3
- 신흥국	4.4	4.3	4.7	5.2	5.2

□ 국내 경제 전망

- 국내경제는 세계경제 성장세 지속 및 정책 성과 가시화에 따라 내수를 중심으로 완만히 개선될 전망
 - 다만, 선진국 통화정책 전환에 따른 금융시장 변동성 확대, 가계부채 등 위험 요인에 대한 관리 강화 필요
- 세입여건은 완만한 경기회복세에 따라 세입 여건은 다소 개선되나 일부 불확실성은 지속될 전망
 - 최근 세수실적 부진 흐름, 낮은 물가상승세 등이 안정적 세입확보의 위험 요인으로 작용
- 세출여건은 인구구조 변화 및 복지제도 성장으로 복지지출이 증가하고, 국정과제의 성과 가시화를 위한 투자 소요도 증대
 - 보육인프라 확충, 아동돌봄 서비스 지원 등 저출산 대책과 고령화에 따른 연금, 의료 등 의무지출 소요가 급속히 증가
 - 그간 추진해 온 국정과제, 경제혁신 3개년 계획의 성과를 본격적으로 구현하기 위한 재정 투자 지속
- 수지·채무 측면에서는 경기회복세 지연 등에 따른 세수부진으로 재정수지 및 국가채무 관리의 어려움이 지속될 전망
 - 통일 대비, 미래 위기 대응, 국가신인도 유지 등을 위한 재정 건전성 강화의 필요성 증대되고
 - 지출 효율화 등 재정개혁에 대한 국민적 요구도 지속적으로 확대될 것으로 예상

□ 세입 분야

- 경기불황 등으로 자주재원의 증가세 둔화, 대형아파트 준공분 세입 반영으로 증가세가 잠시 회복되었으나, 그 후 지가 및 물가 상승에 따른 자연증가에 한정될 것으로 예상
- 지방소득세는 내수 회복세 등에 따라 점진적으로 증가할 것으로 예상되나 경기의 장기침체로 큰 폭의 세입 확대는 기대하기 곤란
- 교부세는 국내외 경기동향에 따라 변동되나, 선진국 등의 수출 개선 및 자체수입 증가로 소폭 증가 전망

□ 세출 분야

- '14년 기초연금 도입 및 장애인연금 확대, '15년 기초생보 맞춤형 급여 개편 등 복지제도 변경 및 사회복지인력 충원, 국고 보조사업의 보조율 인하 등으로 재정부담 지속 증가 예상
- 취약지역 방범용 CCTV 설치, 단독주택 도시가스 공급 등 서민생활 안정 분야의 재정 투자 확대
- 군산시 평생학습관, 동 주민센터, 자원봉사센터, 장애인체육관 및 평생교육시설 건립, 근대마을 조성 등 문화·체육·관광 인프라 구축에 따른 지출 증대

V

재원 배분 방향

○ 일자리 창출 및 안전관리 강화 등 주민생활 안정

- 어르신·여성 등 취약계층 일자리, 사회서비스 일자리 등 지원 확대
- 어린이, 여성, 노인 등 안전사고 예방과 기후변화 및 재난·재해 등 선제적으로 대응

○ 지역경제 활성화 및 세입확충 노력 등 성장기반 강화

- 지역 특화사업 및 지역 간 연계사업을 적극 발굴 및 투자
- 소상공인 간 협업 활성화, 전통시장 특성별 맞춤형 지원 및 온누리 상품권 유통 확대 등 지원

○ 재정기준 강화 및 지출 자율통제 등 재정원칙 준수

- “재원대책 없는 세출확대 없다”는 재원연계 지출원칙 강화
- 세입·세출예산간 연계성을 체계적으로 분석해 중복지원을 방지하고 정책수단의 효율성 제고
- 신규사업에 대한 명확한 재원조달방안 검토 후 시급성 고려 추진
- 특정분야에 편중된 사업예산 편성을 배제하여 재정효율성 도모

제2 장 2016~2020 세입·세출 계획

제2장 2016~2020 세입·세출 계획

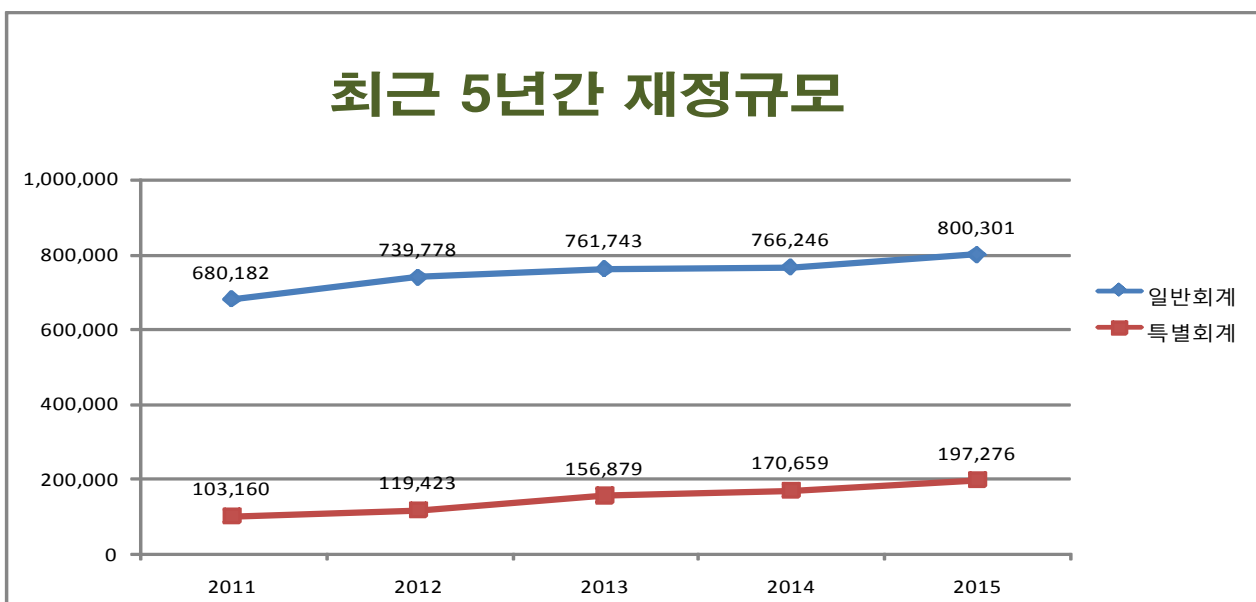
1 중기 재정 총 규모

□ 최근 5년간 재정규모 ----- 6.23% 증가

- '11년 ~ '15년까지 총 예산의 80%를 차지하는 일반회계는 총 4조 4,956억원으로 6.23% 성장
- 총예산의 20%을 차지하는 특별회계는 총 7,474억원으로 17.06% 성장 (공기업특별회계 11.24%, 기타특별회계 22.77%)

(단위 : 백만원, %)

구 분	총 계	2011	2012	2013	2014	2015	연평균 증가율
총 계	4,495,647	783,342	859,201	918,622	936,905	997,577	6.23
일반회계	3,748,250	680,182	739,778	761,743	766,246	800,301	4.15
특별회계	747,397	103,160	119,423	156,879	170,659	197,276	17.60
- 공기업특별회계	281,209	50,102	54,788	47,219	52,369	76,731	11.24
- 기타특별회계	466,187	53,058	64,635	109,660	118,290	120,545	22.77

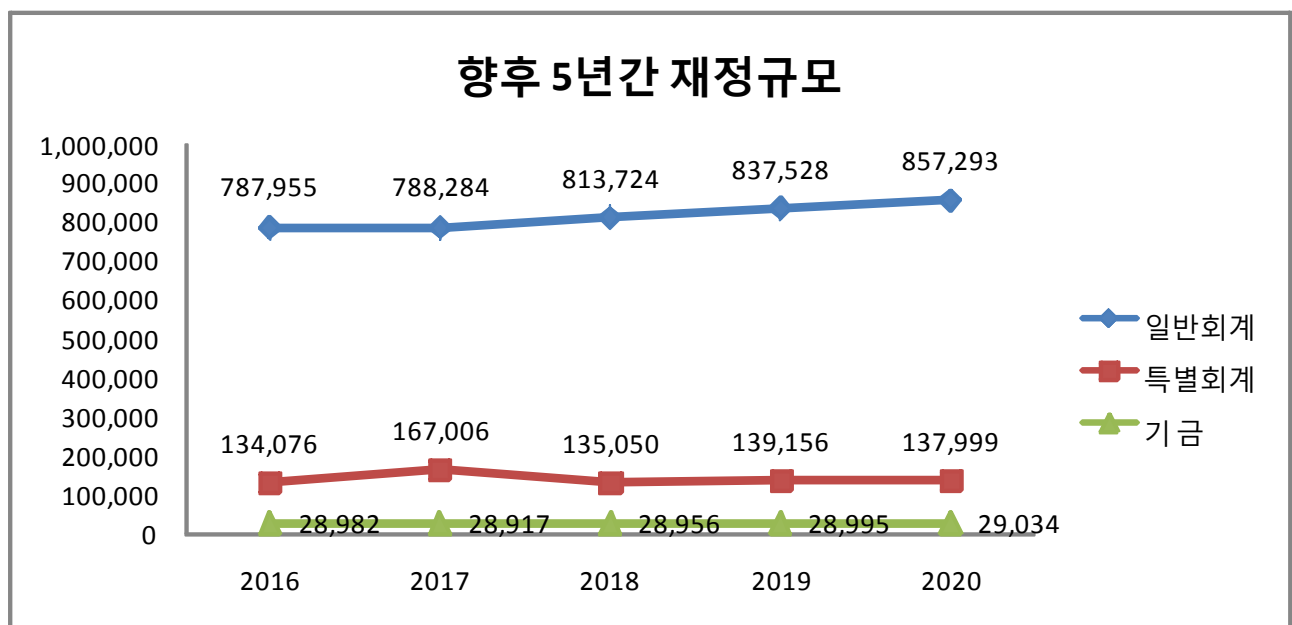


□ 향후 5년간 재정규모 ----- 1.9% 증가

- '16년 ~ '20년까지 총 예산의 82.6%를 차지하는 일반회계는 총 4조 848억원으로 2.1% 성장
- 총예산의 14.4%을 차지하는 특별회계는 총 7,133억원으로 0.7% 성장 (공기업특별회계 0.9%, 기타특별회계 0.6%)
- 총예산의 3%을 차지하는 기금은 총 1,449억원으로 해마다 비슷한 규모를 보임

(단위 : 백만원, %)

구 분	총 계	2016	2017	2018	2019	2020	연평균 증가율
총 계	4,942,955	951,013	984,207	977,730	1,005,679	1,024,326	1.9
일반회계	4,084,784	787,955	788,284	813,724	837,528	857,293	2.1
특별회계	713,287	134,076	167,006	135,050	139,156	137,999	0.7
- 공기업특별회계	282,428	55,526	55,996	56,473	56,967	57,467	0.9
- 기타특별회계	430,858	78,550	111,010	78,577	82,189	80,532	0.6
기 금	144,884	28,982	28,917	28,956	28,995	29,034	0.0



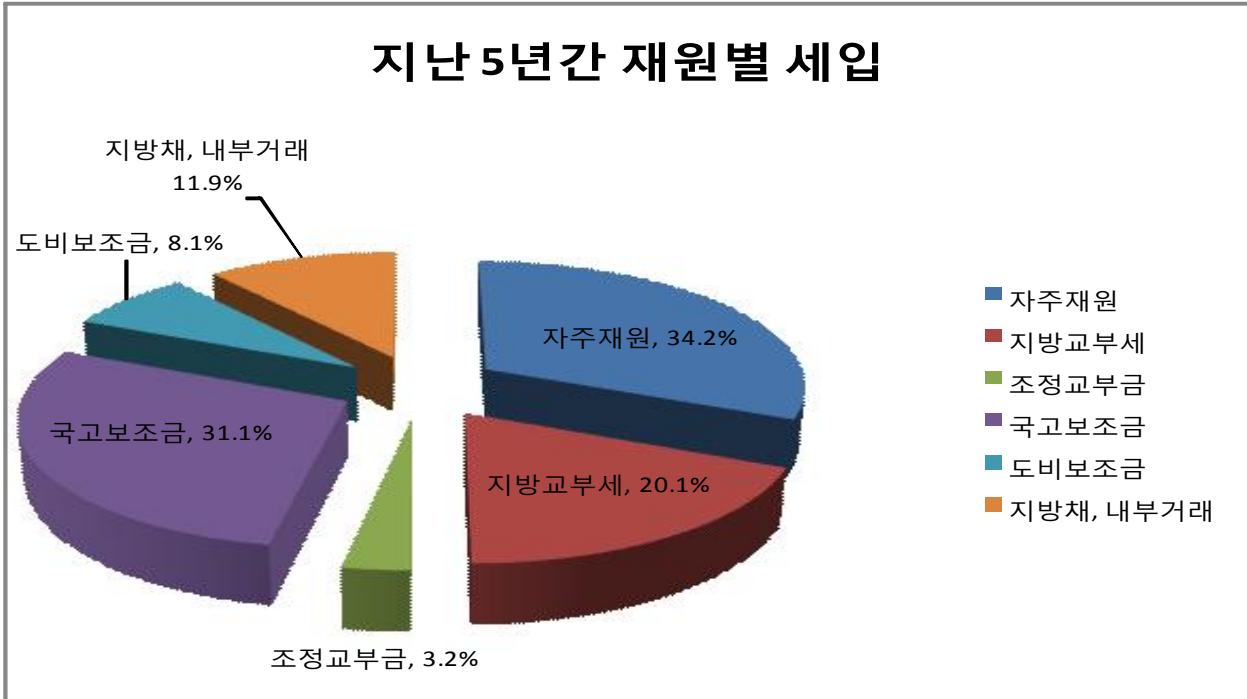
2

중기 세입 전망

□ 지난 5년간 세입 규모 ----- 6.23 % 증가

(단위 : 백만원, %)

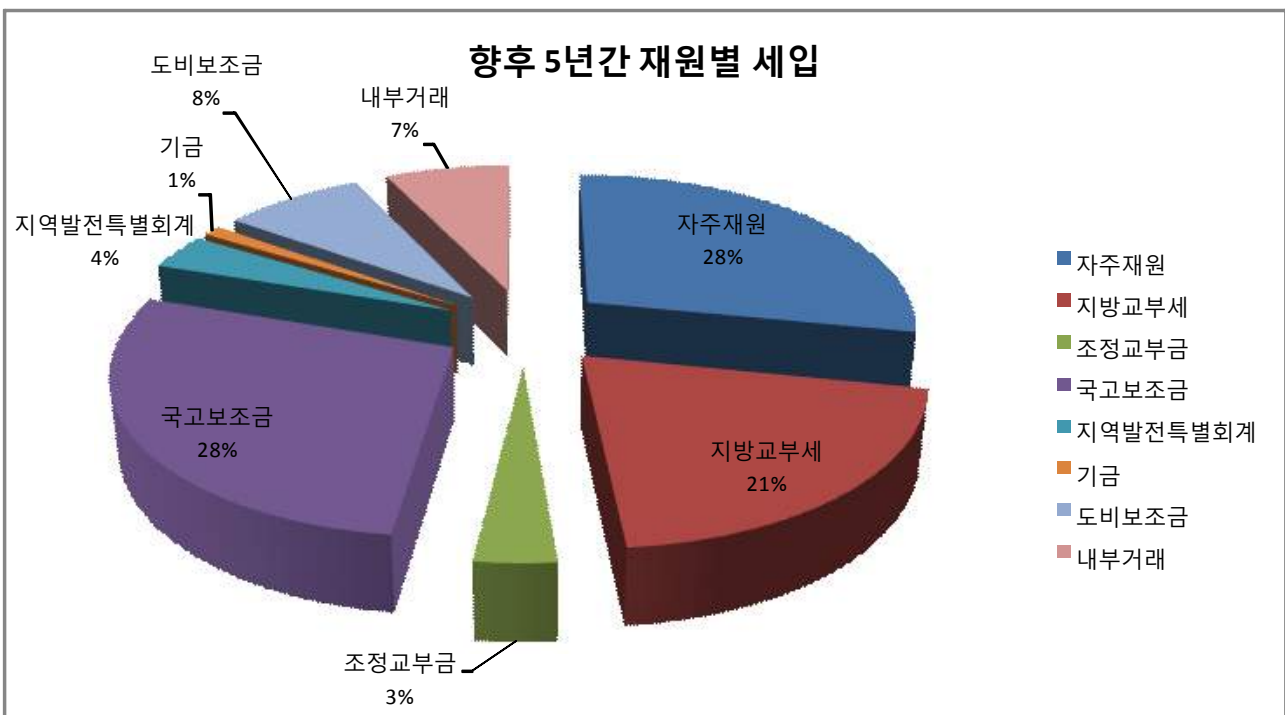
구분	총계	2011	2012	2013	2014	2015	연평균 증가율
총계	4,495,647	783,342	859,201	918,622	936,905	997,577	6.23
자주재원 소계	1,539,133	283,266	310,473	348,587	282,888	313,919	2.60
지방세 수입	728,692	135,425	148,904	152,128	142,991	149,244	2.46
세외수입	810,440	147,841	161,569	196,458	139,897	164,675	2.73
의존재원 소계	2,728,322	493,776	533,528	552,656	573,907	574,455	3.86
지방교부세	1,009,542	203,338	213,059	203,170	205,001	184,974	-2.34
조정교부금	144,872	26,853	31,049	28,293	29,050	29,627	2.49
국고보조금	1,239,432	206,846	221,834	253,154	272,048	285,550	8.39
도비보조금	334,478	56,740	67,587	68,039	67,808	74,304	6.97
지방채,내부거래	228,193	6,300	15,200	17,380	80,110	109,203	104.04



□ 향후 5년간 세입 규모 ----- 1.9% 증가

(단위 : 백만원, %)

구 분	총 계	2016	2017	2018	2019	2020	연평균 증가율
총 계	4,942,955	951,013	984,207	977,730	1,005,679	1,024,326	1.9
자주재원 소계	1,390,529	262,917	299,766	272,877	276,567	278,402	1.4
지방세 수입	782,298	151,079	154,416	156,501	159,121	161,181	1.6
세 외 수 입	608,231	111,838	145,350	116,376	117,446	117,221	1.2
의존재원 소계	3,198,340	610,081	614,924	638,186	659,254	675,895	2.6
지방교부세	1,013,085	185,534	194,943	204,117	210,994	217,497	4.1
조정교부금	165,113	31,412	32,198	33,002	33,828	34,673	2.5
국고보조금	1,389,880	271,995	266,613	275,666	284,777	290,829	1.7
지역발전특별회계	180,459	34,690	34,698	35,906	37,120	38,045	2.3
기 금	52,340	10,050	10,057	10,414	10,772	11,047	2.4
도비보조금	397,463	76,400	76,415	79,081	81,763	83,804	2.3
지 방 채	0	0	0	0	0	0	0.0
내 부 거 래	354,086	78,015	69,517	66,667	69,858	70,029	-2.7



- 세입 추계의 정확성을 높이기 위해 최근 5년간 징수실적과 지방세제 변경요인, 그간 세입여건 및 향후 세입여건을 반영하여 성장률을 적용하고, 대형 개발사업의 세입 효과 등을 반영함.

- 의존재원은 최근 수년간의 의존재원 확보 실적 등을 참고로 국가 경제전망과 경제 운용 방향 및 우리시의 주요 정책사업 추진 계획을 고려하여 추계함.

□ 중기 세입 전망 총괄

(단위 : 백만원, %)

구 분	중 기 재 정 계 획					합 계	비중	연평균 신장률
	2016	2017	2018	2019	2020			
합 계	951,013	984,207	977,730	1,005,679	1,024,326	4,942,955	100	1.9%
자체재원	262,917	299,766	272,877	276,567	278,402	1,390,529	28.9	1.4%
지방세수입	151,079	154,416	156,501	159,121	161,181	782,299	16.2	1.6%
세외수입	111,838	145,350	116,376	117,446	117,221	608,230	12.6	1.2%
-경상적세외수입	87,694	118,639	89,479	90,320	91,175	477,307	9.9	1.0%
-임시적세외수입	24,144	26,711	26,897	27,126	26,046	130,923	2.7	1.9%
의존재원	610,081	614,924	638,186	659,254	675,895	3,198,340	63.8	2.6%
지방교부세	185,534	194,943	204,117	210,994	217,746	1,013,085	21	4.1%
-보통교부세	179,514	189,000	198,242	205,181	211,746	983,683	20.4	4.2%
-특별교부세	696	717	740	766	791	3,711	0.1	3.3%
-부동산교부세	5,139	5,036	4,935	4,837	4,740	24,687	0.5	-2.0%
-소방안전교부세	185	190	200	210	220	1,005	0	4.4%
조정교부금등	31,412	32,198	33,002	33,828	34,673	165,113	3.4	2.5%
국고보조금	271,995	266,613	275,666	284,777	290,829	1,389,880	26.3	1.7%
지역발전특별회계 보조금	34,690	34,698	35,906	37,120	38,045	180,459	3.7	2.3%
기금	10,050	10,057	10,414	10,772	11,047	52,340	1.1	2.4%
시·도비보조금등	76,400	76,415	79,081	81,763	83,804	397,463	8.2	2.3%
보전수입 및 내부거래	78,015	69,517	66,667	69,858	70,029	354,086	7.3	-2.7%

□ 지방세 수입 전망

(단위 : 백만원, %)

구분	중기재정계획					합계	비중	연평균 신장률
	2016	2017	2018	2019	2020			
합 계	151,079	154,416	156,501	159,121	161,181	782,299	100	1.6
보통세	149,268	151,617	153,681	156,289	158,338	769,193	98.3	1.5
주민세	8,815	9,320	9,506	9,715	9,900	47,256	6	2.9
재산세	34,663	35,356	36,064	36,857	37,557	180,497	23.1	2
자동차세	46,854	47,791	48,747	49,819	50,766	243,977	31.2	2
담배소비세	18,483	18,575	18,668	19,079	19,174	93,979	12	0.9
지방소득세	40,453	40,575	40,696	40,818	40,941	203,484	26	0.3
지난년도수입	1,810	2,799	2,821	2,833	2,844	13,106	1.7	11.9

□ 세외수입 전망

(단위 : 백만원, %)

구 분	중 기 재 정 계 획					합계	비중	연평균 신장률
	2016	2017	2018	2019	2020			
합 계	111,838	145,350	116,376	117,446	117,221	608,230	100	1.2
경상적세외수입	87,694	118,639	89,479	90,320	91,175	477,307	78.5	1
자산임대수입	529	535	542	549	557	2,711	0.4	1.3
사용료수입	49,671	50,260	50,871	51,491	52,104	254,397	41.8	1.2
수수료수입	8,550	8,813	8,932	9,055	9,183	44,534	7.3	1.8
사업수입	23,754	53,774	23,799	23,826	23,854	149,008	24.5	0.1
장수교부금수입	3,588	3,627	3,675	3,708	3,756	18,354	3	1.2
이자수입	1,602	1,629	1,660	1,690	1,721	8,302	1.4	1.8
임시적세외수입	24,144	26,711	26,897	27,126	26,046	130,923	21.5	1.9
자산매각수입	2,509	4,874	4,787	4,700	3,349	20,219	3.3	7.5
부담금	4,175	4,370	4,427	4,483	4,540	21,995	3.6	2.1
과징금 및 과태료등	2,636	2,426	2,441	2,458	2,475	12,437	2	-1.6
기타수입	12,390	12,598	12,788	13,020	13,205	64,001	10.5	1.6
지난년도수입	2,433	2,443	2,454	2,465	2,477	12,272	2	0.4

□ 보전수입 및 내부거래 전망

(단위 : 백만원, %)

구 분	중 기 재 정 계 획					합계	비중	연평균 신장률
	2016	2017	2018	2019	2020			
합 계	78,015	69,517	66,667	69,858	70,029	354,085	100	-2.7
잉여금	35,439	28,840	25,860	28,914	28,947	147,999	41.8	-4.9
이월금	7,742	7,800	7,800	7,800	7,800	38,942	11	0.2
융자금 원금 수입	355	356	358	360	362	1,791	0.5	0.5
예치금회수	23,987	24,000	24,020	24,041	24,061	120,109	33.9	0.1
전입금	9,467	7,496	7,602	7,714	7,829	40,108	11.3	-4.6
예탁금 및 예수금	1,024	1,025	1,027	1,029	1,030	5,135	1.5	0.1

□ 회계별 자원 배분 계획

(단위 : 백만원, %)

구분		중기재정계획					합계	비중	연평균 신장률
		2016	2017	2018	2019	2020			
합 계		951,013	984,207	977,730	1,005,679	1,024,326	4,942,955	100	1.9
일 반 회 계		787,955	788,284	813,724	837,528	857,293	4,084,784	82.6	2.1
특 별 회 계		134,076	167,006	135,050	139,156	137,999	713,287	14.4	0.7
공 기 업	소 계	55,526	55,996	56,473	56,967	57,467	282,429	5.7	0.9
	상 수 도 공 기 업	55,526	55,996	56,473	56,967	57,467	282,429	5.7	0.9
기 타 특 별 회 계	소 계	78,550	111,010	78,577	82,189	80,532	430,858	8.7	0.6
	하 수 도 특 별 회 계	20,813	21,274	21,747	22,235	21,735	107,804	2.2	1.1
	군 산 폐 수 처 리 시 설 리 관	3,092	3,498	3,521	3,544	3,567	17,222	0.3	3.6
	의 료 급 여 기 금	4,084	4,262	4,382	4,506	4,633	21,867	0.4	3.2
	수 질 개 선	49	158	168	178	188	741	0.0	40.0
	농 어 촌 소 득 지 원	3,907	3,909	3,914	3,918	3,923	19,571	0.4	0.1
	장 기 미 집 행 도 시 계 획 시 설 대	102	104	106	107	109	528	0.0	1.7
	주 택 사 업	914	916	920	924	928	4,602	0.1	0.4
	농 공 단 지	3,019	4,940	4,844	4,749	3,393	20,945	0.4	3.0
	공 단 조 성 사 업	47	50	52	56	58	263	0.0	5.4
	도 시 교 통 사 업	2,890	2,918	2,926	2,936	2,945	14,615	0.3	0.5
	기 반 시 설 부 담 금	5	6	7	8	9	35	0.0	15.8
	발 전 소 주 변 지 역 지 원 사 업	15,369	15,371	15,377	15,383	15,389	76,889	1.6	0.0
	도 시 개 발	24,259	53,604	20,613	23,645	23,655	145,776	2.9	-0.6

구분		중기재정계획					합계	비중	연평균 신장률
		2016	2017	2018	2019	2020			
기	금	28,982	28,917	28,956	28,995	29,034	144,884	2.9	0.0
기금	소 계	28,982	28,917	28,956	28,995	29,034	144,884	2.9	0.0
	지방채상환기금	23	24	25	25	26	123	0.0	3.1
	중소기업육성기금	6,071	6,072	6,075	6,078	6,081	30,377	0.6	0.0
	투자진흥기금	1,520	1,521	1,522	1,523	1,524	7,610	0.2	0.1
	녹지기금	1,341	1,341	1,343	1,344	1,345	6,714	0.1	0.1
	자활기금	2,283	2,288	2,293	2,299	2,304	11,467	0.2	0.2
	저소득장학기금	0	0	0	0	0	0	0.0	0.0
	노인복지기금	980	982	984	986	988	4,920	0.1	0.2
	식품진흥기금	765	768	773	778	783	3,867	0.1	0.6
	폐기물처리시설주변 영향지역지원기금	398	398	398	398	398	1,990	0.0	0.0
	청소년자립지원기금	265	266	268	271	273	1,343	0.0	0.7
	체육진흥기금	2,102	2,104	2,105	2,108	2,110	10,529	0.2	0.1
	재난관리기금	11,928	11,934	11,945	11,956	11,967	59,730	1.2	0.1
	양성평등기금	1,043	1,044	1,047	1,049	1,050	5,233	0.1	0.2
	문화예술진흥기금	90	0	0	0	0	90	0.0	-100
장사시설주변지역 주민지원기금	174	175	178	182	187	896	0.0	1.8	

□ 분야·부문별 자원 배분 계획

(단위 : 백만원, %)

구분	중기 재정 계획					합계	비중	연평균 신장률
	2016	2017	2018	2019	2020			
합 계	951,013	984,207	977,730	1,005,679	1,024,326	4,942,955	100	1.9%
일반공공행정	35,226	35,275	36,485	38,041	40,416	185,443	3.8%	3.5%
입법및선거관리	1,774	1,781	1,789	1,789	1,796	8,929	0.2%	0.3%
지방행정·재정지원	467	481	496	499	514	2,458	0.0%	2.4%
일반행정	32,985	33,013	34,200	35,753	38,106	174,057	3.5%	3.7%
공공질서및안전	26,732	26,825	27,000	27,370	27,653	135,580	2.7%	0.9%
재난방재·민방위	26,732	26,825	27,000	27,370	27,653	135,580	2.7%	0.9%
교육	14,288	14,399	14,400	15,119	15,421	73,627	1.5%	1.9%
유아및초중등교육	14,288	14,399	14,400	15,119	15,421	73,627	1.5%	1.9%
문화및관광	46,880	47,079	47,320	47,579	48,015	236,873	4.8%	0.6%
문화예술	22,880	22,990	23,080	23,105	23,220	115,275	2.3%	0.4%
관광	4,389	4,400	4,500	4,576	4,690	22,555	0.5%	1.7%
체육	18,024	18,100	18,150	18,281	18,464	91,018	1.8%	0.6%
문화및관광일반	1,588	1,589	1,590	1,618	1,640	8,024	0.2%	0.8%
환경보호	103,098	104,918	104,373	107,892	110,098	530,378	10.7%	1.7%
상하수도·수질	54,724	56,092	54,900	57,956	59,695	283,367	5.7%	2.2%
폐기물	44,545	44,991	45,631	46,087	46,548	227,802	4.6%	1.1%
대기	1,494	1,497	1,500	1,503	1,506	7,501	0.2%	0.2%
자연	1,214	1,215	1,216	1,218	1,219	6,082	0.1%	0.1%
환경보호일반	1,121	1,123	1,125	1,127	1,130	5,626	0.1%	0.2%
사회복지	333,136	348,549	352,251	365,776	378,443	1,778,155	36.0%	3.2%
기초생활보장	65,854	71,450	71,500	73,971	74,032	356,807	7.2%	3.0%
취약계층지원	19,465	23,840	25,847	26,853	26,950	122,955	2.5%	8.5%
보육·가족및여성	120,174	124,150	124,847	129,365	135,473	634,009	12.8%	3.0%
노인·청소년	120,265	121,384	122,127	127,526	133,583	624,885	12.6%	2.7%
노동	4,763	4,820	4,900	4,907	4,971	24,360	0.5%	1.1%

구분	중기 재정 계획					합계	비중	연평균 신장률
	2016	2017	2018	2019	2020			
보훈	1,494	1,541	1,550	1,574	1,604	7,763	0.2%	1.8%
사회복지일반	1,121	1,365	1,480	1,581	1,830	7,377	0.1%	13.1%
보건	14,288	14,505	14,670	15,320	16,001	74,784	1.5%	2.9%
보건의료	13,448	13,645	13,800	14,435	15,099	70,426	1.4%	2.9%
식품의약품안전	840	860	870	885	902	4,358	0.1%	1.8%
농림해양수산	97,752	99,553	100,647	103,182	105,708	506,842	10.3%	2.0%
농업·농촌	58,623	60,089	60,536	62,049	63,601	304,898	6.2%	2.1%
임업·산촌	9,245	9,464	9,480	9,736	9,926	47,851	1.0%	1.8%
해양수산·어촌	29,884	30,000	30,631	31,397	32,182	154,093	3.1%	1.9%
산업·중소기업	24,934	25,000	25,253	25,697	26,331	127,215	2.6%	1.4%
산업진흥·고도화	17,837	17,900	18,085	18,465	19,019	91,305	1.8%	1.6%
산업·중소기업일반	7,097	7,100	7,168	7,233	7,312	35,910	0.7%	0.7%
수송및교통	66,864	67,000	68,369	69,448	70,268	341,950	6.9%	1.2%
도로	16,716	16,900	17,218	17,735	18,089	86,658	1.8%	2.0%
대중교통·물류등기타	50,148	50,100	51,151	51,714	52,179	255,292	5.2%	1.0%
국토및지역개발	46,973	47,965	32,093	32,154	32,214	191,399	3.9%	-9.0%
수자원	8,125	8,001	8,181	8,238	8,296	40,841	0.8%	0.5%
지역및도시	38,662	39,774	23,720	23,720	23,720	149,596	3.0%	-11.5
산업단지	187	190	192	195	198	962	0.0%	1.5
예비비	9,510	9,842	9,777	10,057	10,243	49,429	1.0%	1.9
예비비	9,510	9,842	9,777	10,057	10,243	49,429	1.0	1.9
기타	131,331	143,297	145,092	148,044	143,515	711,279	14.4%	2.2%
기타	131,331	143,297	145,092	148,044	143,515	711,279	14.4%	2.2%

1 중기 총괄 계획

(단위 : 백만원,%)

구 분	중 기 재 정 계 획					합 계	비 중	연평균 신장률
	2016	2017	2018	2019	2020			
①세입	951,013	984,207	977,730	1,005,679	1,024,326	4,942,955	100	1.9
지방세수입	151,079	154,416	156,501	159,121	161,181	782,298	16	1.6
세외수입	111,838	145,350	116,376	117,446	117,221	608,231	13	1.2
경상적세외수입	87,694	118,639	89,479	90,320	91,175	477,307	10	1.0
임시적세외수입	24,144	26,711	26,897	27,126	26,046	130,924	3	1.9
의존재원	185,534	194,943	204,117	210,994	217,497	1,013,085	21	4.1
보통교부세	179,514	189,000	198,242	205,181	211,746	983,683	20	4.2
특별교부세	696	717	740	766	791	3,710	0	3.3
부동산교부세	5,139	5,036	4,935	4,837	4,740	24,687	1	-2.0
소방안전교부세	185	190	200	210	220	1,005	-	4.4
시군조정교부금	31,412	32,198	33,002	33,828	34,673	165,113	3	2.5
국고보조금	271,995	266,613	275,666	284,777	290,829	1,389,880	26	1.7
지역발전특별 회계보조금	34,690	34,698	35,906	37,120	38,045	180,459	4	2.3
기금	10,050	10,057	10,414	10,772	11,047	52,340	1	2.4
시·도비보조금등	76,400	76,415	79,081	81,763	83,804	397,463	8	2.3
보전수입 및 내부거래	78,015	69,517	66,667	69,858	70,029	354,086	7	-2.7
②경상지출	125,286	106,042	126,814	124,421	176,448	659,011	13.7	8.9
행정운영경비	79,578	65,768	86,813	83,721	136,554	452,434	9.4	14.5
인력운영비	73,511	60,921	80,326	77,596	127,117	419,471	8.7	14.7
기본경비	6,067	4,847	6,487	6,125	9,437	32,963	0.7	11.7
재무활동	36,369	30,432	30,224	30,643	29,651	157,320	3.3	-5.0
내부거래지출	9,184	5,782	5,784	5,784	5,790	32,324	0.7	-10.9
보전지출	27,185	24,650	24,440	24,859	23,862	124,996	2.6	-3.2
예비비	9,339	9,842	9,777	10,057	10,243	49,258	1.0	2.3
③투자자용재원(①-②)	825,727	878,165	850,916	881,258	847,878	4,266,792	86.7	1.2
④사업수요	825,727	878,165	850,916	881,258	847,878	4,266,792	86.7	1.2
⑤부족재원(④-③)	0	0	0	0	0	0	0.0	
지방채	0	0	0	0	0	0	0.0	
재정규모(①+⑤)	951,013	984,207	977,730	1,005,679	1,024,326	4,942,955	100	

2 일반회계

(단위 : 백만원,%)

구분	중기재정계획					합계	비중	연평균 신장률
	2016	2017	2018	2019	2020			
①세입	787,955	788,284	813,724	837,528	857,293	4,084,784	100.0	1.9
지방세수입	151,078	154,415	156,501	159,121	161,181	782,296	19.0	1.6
세외수입	31,645	31,158	31,763	32,405	33,009	159,980	4.0	1.1
경상적세외수입	19,065	19,543	19,902	20,257	20,624	99,392	2.0	2.0
임시적세외수입	12,580	11,615	11,861	12,148	12,385	60,588	1.0	△0.4
이전재원	619,275	592,049	614,796	635,336	652,435	3,065,755	75.0	3.4
보통교부세	179,514	189,000	198,242	205,181	211,746	983,683	24.0	4.2
특별교부세	696	717	740	766	791	3,711	0.0	3.2
부동산교부세	5,139	5,036	4,935	4,837	4,740	24,687	1.0	△2.0
소방안전교부세	185	190	200	210	210	995	0.0	3.2
조정교부금등	31,412	32,198	33,002	33,828	34,673	165,113	4.0	2.5
국고보조금	282,799	244,617	253,178	261,786	268,331	1,265,404	31.0	3.1
지역발전특별회계보조금	34,250	34,338	35,540	36,748	37,667	177,630	4.0	3.1
기금	9,780	9,899	10,246	10,594	10,859	51,208	1.0	3.1
시·도비보조금등	75,500	76,055	78,713	81,386	83,419	393,325	10.0	3.1
보전수입및내부거래	17,602	10,662	10,664	10,666	10,668	60,262	1.0	△11.8
②경상지출	93,282	71,475	94,721	93,638	149,506	502,622	100.0	12.5
행정운영경비	74,433	60,597	81,616	78,499	131,306	426,452	85.0	15.2
인력운영비	69,324	56,713	76,097	73,347	122,847	398,329	79.0	15.4
기본경비	5,109	3,884	5,519	5,152	8,459	28,123	6.0	13.4
재무활동	13,449	6,903	7,262	8,211	9,200	45,026	9.0	△9.1
내부거래지출	8,934	5,532	5,534	5,534	5,540	31,074	6.0	△11.3
보전지출	4,515	1,371	1,728	2,677	3,660	13,952	3.0	△5.1
예비비	5,400	3,975	5,842	6,927	9,000	31,144	6.0	13.6
③투자사용자원(①-②)	694,673	716,809	719,003	743,890	707,787	3,565,672	0.0	1.1
④사업수요	694,673	716,809	719,003	743,890	707,787	3,565,672	0.0	1.1
⑤부족자원(④-③)	0	0	0	0	0	0	0.0	0.0
지방채	0	0	0	0	0	0	0.0	0.0
재정규모(①+⑤)	787,955	788,284	813,724	837,528	857,293	4,084,784	100.0	1.9

3 상수도공기업특별회계

(단위 : 백만원,%)

구 분	중 기 재 정 계 획					합 계	비 중	연평균 신장률
	2016	2017	2018	2019	2020			
①세입	55,526	55,996	56,473	56,967	57,467	282,429	100.0	0.9
지방세수입	0	0	0	0	0	0	0.0	0.0
세외수입	47,336	47,789	48,249	48,714	49,185	241,272	85.0	1.0
경상적세외수입	46,772	47,223	47,680	48,143	48,611	238,428	84.0	1.0
임시적세외수입	564	566	569	571	574	2,844	1.0	0.4
이전자원	140	145	150	155	160	750	0.0	3.4
보통교부세	0	0	0	0	0	0	0.0	0.0
특별교부세	0	0	0	0	0	0	0.0	0.0
부동산교부세	0	0	0	0	0	0	0.0	0.0
소방안전교부세	0	0	0	0	0	0	0.0	0.0
조정교부금등	0	0	0	0	0	0	0.0	0.0
국고보조금	0	0	0	0	0	0	0.0	0.0
지역발전특별회계보조금	140	145	150	155	160	750	0.0	3.4
기금	0	0	0	0	0	0	0.0	0.0
시·도비보조금등	0	0	0	0	0	0	0.0	0.0
보전수입등및내부거래	8,050	8,062	8,074	8,098	8,122	40,406	14.0	0.2
②경상지출	5,323	5,228	5,255	5,283	5,310	26,398	100.0	△0.1
행정운영경비	5,083	5,108	5,134	5,159	5,185	25,669	97.0	0.5
인력운영비	4,124	4,145	4,166	4,187	4,207	20,829	79.0	0.5
기본경비	958	963	968	973	978	4,840	18.0	0.5
재무활동	0	0	0	0	0	0	0.0	0.0
내부거래지출	0	0	0	0	0	0	0.0	0.0
보전지출	0	0	0	0	0	0	0.0	0.0
예비비	240	120	121	123	125	729	3.0	△15.0
③투자비용재원(①-②)	50,204	50,768	51,218	51,684	52,156	256,030	0.0	1.0
④사업수요	50,204	50,768	51,218	51,684	52,156	256,030	0.0	1.0
⑤부족재원(④-③)	0	0	0	0	0	0	0.0	0.0
지방채	0	0	0	0	0	0	0.0	0.0
재정규모(①+⑤)	55,526	55,996	56,473	56,967	57,467	282,429	100.0	0.9

4 하수도특별회계

(단위 : 백만원,%)

구 분	중 기 재 정 계 획					합 계	비 중	연평균 신장률
	2016	2017	2018	2019	2020			
①세입	20,813	21,274	21,747	22,235	22,735	107,804	100	2.2
지방세수입	0	0	0	0	0	0	0.0	0.0
세외수입	20,393	20,854	21,327	21,815	22,315	106,704	98.0	2.0
경상적세외수입	13,401	13,870	14,343	14,831	15,331	71,784	66.0	3.0
임시적세외수입	6,984	6,984	6,984	6,984	6,984	34,920	32.0	0.0
이전재원	0	0	0	0	0	0	0.0	0.0
보통교부세	0	0	0	0	0	0	0.0	0.0
특별교부세	0	0	0	0	0	0	0.0	0.0
부동산교부세	0	0	0	0	0	0	0.0	0.0
소방안전교부세	0	0	0	0	0	0	0.0	0.0
조정교부금등	0	0	0	0	0	0	0.0	0.0
국고보조금	0	0	0	0	0	0	0.0	0.0
지역발전특별회 계보조금	0	0	0	0	0	0	0.0	0.0
기금	0	0	0	0	0	0	0.0	0.0
시·도비보조금등	420	420	420	420	420	2,100	2.0	0.0
보전수입등및내부거래	0	0	0	0	0	0	0.0	0.0
②경상지출	250	250	250	250	250	1,250	100.0	0.0
행정운영경비	0	0	0	0	0	0	0.0	0.0
인력운영비	0	0	0	0	0	0	0.0	0.0
기본경비	0	0	0	0	0	0	0.0	0.0
재무활동	250	250	250	250	250	1,250	100.0	0.0
내부거래지출	250	250	250	250	250	1,250	100.0	0.0
보전지출	0	0	0	0	0	0	0.0	0.0
예비비	0	0	0	0	0	0	0.0	0.0
③투자자용자원(①-②)	20,563	21,024	21,497	21,985	22,485	107,554	0.0	2.3
④사업수요	20,563	21,024	21,497	21,985	22,485	107,554	0.0	2.3
⑤부족자원(④-③)	0	0	0	0	0	0	0.0	0.0
지방채	0	0	0	0	0	0	0.0	0.0
재정규모(①+⑤)	20,813	21,274	21,747	22,235	22,735	107,804	100	2.2

5 군장폐수처리시설관리특별회계

(단위 : 백만원,%)

구 분	중 기 재 정 계 획					합 계	비 중	연평균 신장률
	2016	2017	2018	2019	2020			
①세입	3,092	3,498	3,521	3,544	3,567	17,222	100.0	3.6
지방세수입	0	0	0	0	0	0	0.0	0.0
세외수입	2,276	2,298	2,321	2,344	2,367	11,606	67.0	1.0
경상적세외수입	56	56	56	57	57	282	2.0	0.4
임시적세외수입	2,220	2,242	2,265	2,287	2,310	11,324	66.0	1.0
이전재원	0	0	0	0	0	0	0.0	0.0
보통교부세	0	0	0	0	0	0	0.0	0.0
특별교부세	0	0	0	0	0	0	0.0	0.0
부동산교부세	0	0	0	0	0	0	0.0	0.0
소방안전교부세	0	0	0	0	0	0	0.0	0.0
조정교부금등	0	0	0	0	0	0	0.0	0.0
국고보조금	0	0	0	0	0	0	0.0	0.0
지역발전특별 회계보조금	0	0	0	0	0	0	0.0	0.0
기금	0	0	0	0	0	0	0.0	0.0
시·도비보조금등	0	0	0	0	0	0	0.0	0.0
보전수입등및내부거래	816	1,200	1,200	1,200	1,200	5,616	33.0	10.1
②경상지출	0	0	0	0	0	0	0.0	0.0
행정운영경비	0	0	0	0	0	0	0.0	0.0
인력운영비	0	0	0	0	0	0	0.0	0.0
기본경비	0	0	0	0	0	0	0.0	0.0
재무활동	0	0	0	0	0	0	0.0	0.0
내부거래지출	0	0	0	0	0	0	0.0	0.0
보전지출	0	0	0	0	0	0	0.0	0.0
예비비	0	0	0	0	0	0	0.0	0.0
③투자사용자원(①-②)	3,092	3,498	3,521	3,544	3,567	17,222	0.0	3.6
④사업수요	3,092	3,498	3,521	3,544	3,567	17,222	0.0	3.6
⑤부족자원(④-③)	0	0	0	0	0	0	0.0	0.0
지방채	0	0	0	0	0	0	0.0	0.0
재정규모(①+⑤)	3,092	3,498	3,521	3,544	3,567	17,222	0.0	3.6

6 의료급여기금특별회계

(단위 : 백만원,%)

구분	중기재정계획					합계	비중	연평균 신장률
	2016	2017	2018	2019	2020			
①세입	4,084	4,262	4,382	4,506	4,633	21,867	100.0	3.2
지방세수입	1	1	1	1	1	3	0.0	1.9
세외수입	13	14	15	16	17	75	0.0	6.9
경상적세외수입	13	14	15	16	17	75	0.0	6.9
임시적세외수입	0	0	0	0	0	0	0.0	0.0
이전자원	743	1,006	1,028	1,051	1,074	4,902	22.0	9.7
보통교부세	0	0	0	0	0	0	0.0	0.0
특별교부세	0	0	0	0	0	0	0.0	0.0
부동산교부세	0	0	0	0	0	0	0.0	0.0
소방안전교부세	0	0	0	0	0	0	0.0	0.0
조정교부금등	0	0	0	0	0	0	0.0	0.0
국고보조금	540	723	739	756	772	3,530	16.0	9.3
지역발전특별회계보조금	0	0	0	0	0	0	0.0	0.0
기금	0	0	0	0	0	0	0.0	0.0
시·도비보조금등	203	283	289	296	302	1,372	6.0	10.5
보전수입등및내부거래	3,328	3,241	3,339	3,439	3,542	16,888	77.0	1.6
②경상지출	50	51	53	55	56	265	100.0	3.0
행정운영경비	0	0	0	0	0	0	0.0	0.0
인력운영비	0	0	0	0	0	0	0.0	0.0
기본경비	0	0	0	0	0	0	0.0	0.0
재무활동	0	0	0	0	0	0	0.0	0.0
내부거래지출	0	0	0	0	0	0	0.0	0.0
보전지출	0	0	0	0	0	0	0.0	0.0
예비비	50	51	53	55	56	265	100.0	3.0
③투자사용자원(①-②)	4,034	4,211	4,329	4,452	4,577	21,602	0.0	3.2
④사업수요	4,034	4,211	4,329	4,452	4,577	21,602	0.0	3.2
⑤부족자원(④-③)	0	0	0	0	0	0	0.0	0.0
지방채	0	0	0	0	0	0	0.0	0.0
재정규모(①+⑤)	4,084	4,262	4,382	4,506	4,633	21,867	100.0	3.2

7 수질개선특별회계

(단위 : 백만원,%)

구 분	중 기 재 정 계 획					합 계	비 중	연평균 신장률
	2016	2017	2018	2019	2020			
①세입	49	158	168	178	188	741	100.0	4.0
지방세수입	0	0	0	0	0	0	0.0	0.0
세외수입	0	0	0	0	0	0	0.0	0.0
경상적세외수입	0	0	0	0	0	0	0.0	0.0
임시적세외수입	0	0	0	0	0	0	0.0	0.0
이전재원	49	158	168	178	188	850	100.0	4.0
보통교부세	0	0	0	0	0	0	0.0	0.0
특별교부세	0	0	0	0	0	0	0.0	0.0
부동산교부세	0	0	0	0	0	0	0.0	0.0
소방안전교부세	0	0	0	0	0	0	0.0	0.0
조정교부금등	0	0	0	0	0	0	0.0	0.0
국고보조금	0	0	0	0	0	0	0.0	0.0
지역발전특별회 계보조금	0	0	0	0	0	0	0.0	0.0
기금	49	158	168	178	188	850	100.0	4.0
시·도비보조금등	0	0	0	0	0	0	0.0	0.0
보전수입등및내부거래	0	0	0	0	0	0	0.0	0.0
②경상지출	4	113	113	113	113	456	100.0	0.0
행정운영경비	0	0	0	0	0	0	0.0	0.0
인력운영비	0	0	0	0	0	0	0.0	0.0
기본경비	0	0	0	0	0	0	0.0	0.0
재무활동	113	113	113	113	113	565	100.0	0.0
내부거래지출	0	0	0	0	0	0	0.0	0.0
보전지출	113	113	113	113	113	565	100.0	0.0
예비비	0	0	0	0	0	0	0.0	0.0
③투자비용재원(①-②)	45	45	55	65	75	285	0.0	14.0
④사업수요	45	45	55	65	75	285	0.0	14.0
⑤부족재원(④-③)	0	0	0	0	0	0	0.0	0.0
지방채	0	0	0	0	0	0	0.0	0.0
재정규모(①+⑤)	49	158	168	178	188	741	100.0	4.0

8 농어촌소득지원특별회계

(단위 : 백만원,%)

구분	중기재정계획					합계	비중	연평균 신장률
	2016	2017	2018	2019	2020			
①세입	3,907	3,909	3,914	3,918	3,923	19,571	100.0	0.1
지방세수입	0	0	0	0	0	0	0.0	0.0
세외수입	402	404	407	409	412	2,033	10.0	0.6
경상적세외수입	83	84	86	87	89	428	2.0	1.8
임시적세외수입	319	320	321	322	323	1,605	8.0	0.3
이전재원	0	0	0	0	0	0	0.0	0.0
보통교부세	0	0	0	0	0	0	0.0	0.0
특별교부세	0	0	0	0	0	0	0.0	0.0
부동산교부세	0	0	0	0	0	0	0.0	0.0
소방안전교부세	0	0	0	0	0	0	0.0	0.0
조정교부금등	0	0	0	0	0	0	0.0	0.0
국고보조금	0	0	0	0	0	0	0.0	0.0
지역발전특별회계보조금	0	0	0	0	0	0	0.0	0.0
기금	0	0	0	0	0	0	0.0	0.0
시·도비보조금등	0	0	0	0	0	0	0.0	0.0
보전수입등및내부거래	3,504	3,505	3,507	3,509	3,511	17,536	90.0	0.0
②경상지출	0	0	0	0	0	0	0.0	0.0
행정운영경비	0	0	0	0	0	0	0.0	0.0
인력운영비	0	0	0	0	0	0	0.0	0.0
기본경비	0	0	0	0	0	0	0.0	0.0
재무활동	0	0	0	0	0	0	0.0	0.0
내부거래지출	0	0	0	0	0	0	0.0	0.0
보전지출	0	0	0	0	0	0	0.0	0.0
예비비	0	0	0	0	0	0	0.0	0.0
③투자사용자원(①-②)	3,907	3,909	3,914	3,918	3,923	19,571	0.0	0.1
④사업수요	3,907	3,909	3,914	3,918	3,923	19,571	0.0	0.1
⑤부족자원(④-③)	0	0	0	0	0	0	0.0	0.0
지방채	0	0	0	0	0	0	0.0	0.0
재정규모(①+⑤)	3,907	3,909	3,914	3,918	3,923	19,571	100.0	0.1

9 장기미집행도시계획시설대특별회계

(단위 : 백만원,%)

구 분	중 기 재 정 계 획					합 계	비 중	연평균 신장률
	2016	2017	2018	2019	2020			
①세입	102	104	106	107	109	528	100.0	1.6
지방세수입	0	0	0	0	0	0	0.0	0.0
세외수입	2	3	4	4	5	17	3.0	22.5
경상적세외수입	2	3	4	4	5	17	3.0	22.5
임시적세외수입	0	0	0	0	0	0	0.0	0.0
이전자원	0	0	0	0	0	0	0.0	0.0
보통교부세	0	0	0	0	0	0	0.0	0.0
특별교부세	0	0	0	0	0	0	0.0	0.0
부동산교부세	0	0	0	0	0	0	0.0	0.0
소방안전교부세	0	0	0	0	0	0	0.0	0.0
조정교부금등	0	0	0	0	0	0	0.0	0.0
국고보조금	0	0	0	0	0	0	0.0	0.0
지역발전특별 회계보조금	0	0	0	0	0	0	0.0	0.0
기금	0	0	0	0	0	0	0.0	0.0
시·도비보조금등	0	0	0	0	0	0	0.0	0.0
보전수입등및내부거래	100	101	102	103	104	510	97.0	1.0
②경상지출	0	0	0	0	0	0	0.0	0.0
행정운영경비	0	0	0	0	0	0	0.0	0.0
인력운영비	0	0	0	0	0	0	0.0	0.0
기본경비	0	0	0	0	0	0	0.0	0.0
재무활동	0	0	0	0	0	0	0.0	0.0
내부거래지출	0	0	0	0	0	0	0.0	0.0
보전지출	0	0	0	0	0	0	0.0	0.0
예비비	0	0	0	0	0	0	0.0	0.0
③투자비용재원(①-②)	102	104	106	107	109	528	0.0	1.6
④사업수요	102	104	106	107	109	528	0.0	1.6
⑤부족재원(④-③)	0	0	0	0	0	0	0.0	0.0
지방채	0	0	0	0	0	0	0.0	0.0
재정규모(①+⑤)	102	104	106	107	109	528	100.0	1.6

10 주택사업특별회계

(단위 : 백만원,%)

구 분	중 기 재 정 계 획					합 계	비 중	연평균 신장률
	2016	2017	2018	2019	2020			
①세입	914	916	920	924	928	4,602	100.0	0.4
지방세수입	0	0	0	0	0	0	0.0	0.0
세외수입	914	916	920	924	928	4,602	100.0	0.4
경상적세외수입	550	550	551	552	553	2,756	60.0	0.1
임시적세외수입	364	366	369	372	375	1,846	40.0	0.7
이전재원	0	0	0	0	0	0	0.0	0.0
보통교부세	0	0	0	0	0	0	0.0	0.0
특별교부세	0	0	0	0	0	0	0.0	0.0
부동산교부세	0	0	0	0	0	0	0.0	0.0
소방안전교부세	0	0	0	0	0	0	0.0	0.0
조정교부금등	0	0	0	0	0	0	0.0	0.0
국고보조금	0	0	0	0	0	0	0.0	0.0
지역발전특별회 계보조금	0	0	0	0	0	0	0.0	0.0
기금	0	0	0	0	0	0	0.0	0.0
시·도비보조금등	0	0	0	0	0	0	0.0	0.0
보전수입등및내부거래	0	0	0	0	0	0	0.0	0.0
②경상지출	525	525	525	525	525	2,623	100.0	0.0
행정운영경비	0	0	0	0	0	0	0.0	0.0
인력운영비	0	0	0	0	0	0	0.0	0.0
기본경비	0	0	0	0	0	0	0.0	0.0
재무활동	525	525	525	525	525	2,623	100.0	0.0
내부거래지출	0	0	0	0	0	0	0.0	0.0
보전지출	525	525	525	525	525	2,623	100.0	0.0
예비비	0	0	0	0	0	0	0.0	0.0
③투자비용재원(①-②)	389	391	395	399	403	1,979	0.0	0.9
④사업수요	389	391	395	399	403	1,979	0.0	0.9
⑤부족재원(④-③)	0	0	0	0	0	0	0.0	0.0
지방채	0	0	0	0	0	0	0.0	0.0
재정규모(①+⑤)	914	916	920	924	928	4,602	100.0	0.4

11 농공단지특별회계

(단위 : 백만원,%)

구 분	중 기 재 정 계 획					합 계	비 중	연평균 신장률
	2016	2017	2018	2019	2020			
①세입	3,019	4,940	4,844	4,749	3,393	20,945	100.0	3.0
지방세수입	0	0	0	0	0	0	0.0	0.0
세외수입	152	3,872	3,774	3,677	2,319	13,793	66.0	97.6
경상적세외수입	8	9	9	10	10	45	0.0	4.4
임시적세외수입	144	3,863	3,765	3,667	2,309	13,748	66.0	100.1
이전재원	214	215	216	217	218	1,080	5.0	0.5
보통교부세	0	0	0	0	0	0	0.0	0.0
특별교부세	0	0	0	0	0	0	0.0	0.0
부동산교부세	0	0	0	0	0	0	0.0	0.0
소방안전교부세	0	0	0	0	0	0	0.0	0.0
조정교부금등	0	0	0	0	0	0	0.0	0.0
국고보조금	0	0	0	0	0	0	0.0	0.0
지역발전특별회계보조금	214	215	216	217	218	1,080	5.0	0.5
기금	0	0	0	0	0	0	0.0	0.0
시·도비보조금등	0	0	0	0	0	0	0.0	0.0
보전수입등및내부거래	2,653	853	854	855	856	6,071	29.0	△24.6
②경상지출	2,563	3,740	3,640	3,540	2,180	15,663	100.0	△4.0
행정운영경비	0	0	0	0	0	0	0.0	0.0
인력운영비	0	0	0	0	0	0	0.0	0.0
기본경비	0	0	0	0	0	0	0.0	0.0
재무활동	2,563	3,740	3,640	3,540	2,180	15,663	100.0	△4.0
내부거래지출	0	0	0	0	0	0	0.0	0.0
보전지출	2,563	3,740	3,640	3,540	2,180	15,663	100.0	△4.0
예비비	0	0	0	0	0	0	0.0	0.0
③투자사용자원(①-②)	456	1,200	1,204	1,209	1,213	5,280	0.0	27.7
④사업수요	456	1,200	1,204	1,209	1,213	5,280	0.0	27.7
⑤부족자원(④-③)	0	0	0	0	0	0	0.0	0.0
지방채	0	0	0	0	0	0	0.0	0.0
재정규모(①+⑤)	3,019	4,940	4,844	4,749	3,393	20,945	100.0	3.0

12 공단조성특별회계

(단위 : 백만원,%)

구 분	중 기 재 정 계 획					합 계	비 중	연평균 신장률
	2016	2017	2018	2019	2020			
①세입	47	50	52	56	58	263	100.0	5.5
지방세수입	0	0	0	0	0	0	0.0	0.0
세외수입	46	48	49	52	53	248	94.0	3.7
경상적세외수입	46	48	49	52	53	248	94.0	3.7
임시적세외수입	0	0	0	0	0	0	0.0	0.0
이전재원	0	0	0	0	0	0	0.0	0.0
보통교부세	0	0	0	0	0	0	0.0	0.0
특별교부세	0	0	0	0	0	0	0.0	0.0
부동산교부세	0	0	0	0	0	0	0.0	0.0
소방안전교부세	0	0	0	0	0	0	0.0	0.0
조정교부금등	0	0	0	0	0	0	0.0	0.0
국고보조금	0	0	0	0	0	0	0.0	0.0
지역발전특별 회계보조금	0	0	0	0	0	0	0.0	0.0
기금	0	0	0	0	0	0	0.0	0.0
시·도비보조금등	0	0	0	0	0	0	0.0	0.0
보전수입등및내부거래	1	2	3	4	5	15	6.0	49.5
②경상지출	0	0	0	0	0	0	0.0	0.0
행정운영경비	0	0	0	0	0	0	0.0	0.0
인력운영비	0	0	0	0	0	0	0.0	0.0
기본경비	0	0	0	0	0	0	0.0	0.0
재무활동	0	0	0	0	0	0	0.0	0.0
내부거래지출	0	0	0	0	0	0	0.0	0.0
보전지출	0	0	0	0	0	0	0.0	0.0
예비비	0	0	0	0	0	0	0.0	0.0
③투자사용자원(①-②)	47	50	52	56	58	263	0.0	5.5
④사업수요	47	50	52	56	58	263	0.0	5.5
⑤부족자원(④-③)	0	0	0	0	0	0	0.0	0.0
지방채	0	0	0	0	0	0	0.0	0.0
재정규모(①+⑤)	47	50	52	56	58	263	100.0	5.5

13 도시교통사업특별회계

(단위 : 백만원,%)

구 분	중 기 재 정 계 획					합 계	비 중	연평균 신장률
	2016	2017	2018	2019	2020			
①세입	2,890	2,918	2,926	2,936	2,945	14,615	100.0	1.0
지방세수입	0	0	0	0	0	0	0.0	0.0
세외수입	2,790	2,816	2,822	2,830	2,837	14,095	97.0	1.4
경상적세외수입	17	19	20	22	23	100	1.0	7.8
임시적세외수입	2,773	2,797	2,802	2,808	2,814	13,994	96.0	0.4
이전자원	0	0	0	0	0	0	0.0	0.0
보통교부세	0	0	0	0	0	0	0.0	0.0
특별교부세	0	0	0	0	0	0	0.0	0.0
부동산교부세	0	0	0	0	0	0	0.0	0.0
소방안전교부세	0	0	0	0	0	0	0.0	0.0
조정교부금등	0	0	0	0	0	0	0.0	0.0
국고보조금	0	0	0	0	0	0	0.0	0.0
지역발전특별회 계보조금	0	0	0	0	0	0	0.0	0.0
기금	0	0	0	0	0	0	0.0	0.0
시·도비보조금등	0	0	0	0	0	0	0.0	0.0
보전수입등및내부거래	100	102	104	106	108	520	3.0	1.9
②경상지출	63	63	63	63	63	315	100.0	0.0
행정운영경비	63	63	63	63	63	313	100.0	0.0
인력운영비	63	63	63	63	63	313	100.0	0.0
기본경비	0	0	0	0	0	0	0.0	0.0
재무활동	0	0	0	0	0	0	0.0	0.0
내부거래지출	0	0	0	0	0	0	0.0	0.0
보전지출	0	0	0	0	0	0	0.0	0.0
예비비	0	0	0	0	0	0	0.0	0.0
③투자사용자원(①-②)	2,827	2,855	2,863	2,873	2,882	14,300	0.0	0.5
④사업수요	2,827	2,855	2,863	2,873	2,882	14,300	0.0	0.5
⑤부족자원(④-③)	0	0	0	0	0	0	0.0	0.0
지방채	0	0	0	0	0	0	0.0	0.0
재정규모(①+⑤)	2,890	2,918	2,926	2,936	2,945	14,615	100.0	1.0

14 기반시설부담금특별회계

(단위 : 백만원,%)

구 분	중 기 재 정 계 획					합 계	비 중	연평균 신장률
	2016	2017	2018	2019	2020			
①세입	5	6	7	8	9	35	100.0	17.2
지방세수입	0	0	0	0	0	0	0.0	0.0
세외수입	1	2	2	3	3	10	31.0	31.6
경상적세외수입	1	2	2	3	3	10	31.0	31.6
임시적세외수입	0	0	0	0	0	0	0.0	0.0
이전자원	0	0	0	0	0	0	0.0	0.0
보통교부세	0	0	0	0	0	0	0.0	0.0
특별교부세	0	0	0	0	0	0	0.0	0.0
부동산교부세	0	0	0	0	0	0	0.0	0.0
소방안전교부세	0	0	0	0	0	0	0.0	0.0
조정교부금등	0	0	0	0	0	0	0.0	0.0
국고보조금	0	0	0	0	0	0	0.0	0.0
지역발전특별회계보조금	0	0	0	0	0	0	0.0	0.0
기금	0	0	0	0	0	0	0.0	0.0
시·도비보조금등	0	0	0	0	0	0	0.0	0.0
보전수입등및내부거래	4	4	5	5	6	23	69.0	12.0
②경상지출	0	0	0	0	0	0	0.0	0.0
행정운영경비	0	0	0	0	0	0	0.0	0.0
인력운영비	0	0	0	0	0	0	0.0	0.0
기본경비	0	0	0	0	0	0	0.0	0.0
재무활동	0	0	0	0	0	0	0.0	0.0
내부거래지출	0	0	0	0	0	0	0.0	0.0
보전지출	0	0	0	0	0	0	0.0	0.0
예비비	0	0	0	0	0	0	0.0	0.0
③투자비용자원(①-②)	5	6	7	8	9	35	0.0	17.2
④사업수요	5	6	7	8	9	35	0.0	17.2
⑤부족자원(④-③)	0	0	0	0	0	0	0.0	0.0
지방채	0	0	0	0	0	0	0.0	0.0
재정규모(①+⑤)	5	6	7	8	9	35	100.0	17.2

15 발전소주변지역지원사업특별회계

(단위 : 백만원,%)

구 분	중 기 재 정 계 획					합 계	비 중	연평균 신장률
	2016	2017	2018	2019	2020			
①세입	15,369	15,371	15,377	15,383	15,389	76,889	100.0	0.0
지방세수입	0	0	0	0	0	0	0.0	0.0
세외수입	4,853	4,853	4,857	4,861	4,865	24,289	32.0	0.1
경상적세외수입	72	70	72	74	76	364	0.0	1.4
임시적세외수입	4,781	4,783	4,785	4,787	4,789	23,925	31.0	0.0
이전재원	0	0	0	0	0	0	0.0	0.0
보통교부세	0	0	0	0	0	0	0.0	0.0
특별교부세	0	0	0	0	0	0	0.0	0.0
부동산교부세	0	0	0	0	0	0	0.0	0.0
소방안전교부세	0	0	0	0	0	0	0.0	0.0
조정교부금등	0	0	0	0	0	0	0.0	0.0
국고보조금	0	0	0	0	0	0	0.0	0.0
지역발전특별회 계보조금	0	0	0	0	0	0	0.0	0.0
기금	0	0	0	0	0	0	0.0	0.0
시·도비보조금등	0	0	0	0	0	0	0.0	0.0
보전수입등및내부거래	10,516	10,518	10,520	10,522	10,524	52,600	68.0	0.0
②경상지출	72	35	50	35	35	227	100.0	△16.5
행정운영경비	0	0	0	0	0	0	0.0	0.0
인력운영비	0	0	0	0	0	0	0.0	0.0
기본경비	0	0	0	0	0	0	0.0	0.0
재무활동	0	0	0	0	0	0	0.0	0.0
내부거래지출	0	0	0	0	0	0	0.0	0.0
보전지출	0	0	0	0	0	0	0.0	0.0
예비비	72	35	50	35	35	227	100.0	△16.5
③투자자용자원(①-②)	15,297	15,336	15,327	15,348	15,354	76,662	0.0	0.1
④사업수요	15,297	15,336	15,327	15,348	15,354	76,662	0.0	0.1
⑤부족자원(④-③)	0	0	0	0	0	0	0.0	0.0
지방채	0	0	0	0	0	0	0.0	0.0
재정규모(①+⑤)	15,369	15,371	15,377	15,383	15,389	76,889	100.0	0.0

16 도시개발특별회계

(단위 : 백만원,%)

구 분	중 기 재 정 계 획					합 계	비 중	연평균 신장률
	2016	2017	2018	2019	2020			
①세입	24,259	53,604	20,613	23,645	23,655	145,776	100.0	0.1
지방세수입	0	0	0	0	0	0	0.0	0.0
세외수입	24,259	50,603	20,610	20,615	20,620	133,046	92.0	0.0
경상적세외수입	24,259	50,598	20,605	20,610	20,615	133,022	92.0	0.0
임시적세외수입	5	5	5	5	5	25	0.0	4.2
이전재원	0	0	0	0	0	0	0.0	0.0
보통교부세	0	0	0	0	0	0	0.0	0.0
특별교부세	0	0	0	0	0	0	0.0	0.0
부동산교부세	0	0	0	0	0	0	0.0	0.0
소방안전교부세	0	0	0	0	0	0	0.0	0.0
조정교부금등	0	0	0	0	0	0	0.0	0.0
국고보조금	0	0	0	0	0	0	0.0	0.0
지역발전특별회 계보조금	0	0	0	0	0	0	0.0	0.0
기금	0	0	0	0	0	0	0.0	0.0
시·도비보조금등	0	0	0	0	0	0	0.0	0.0
보전수입등및내부 거래	3,000	3,001	3	3,030	3,035	12,069	8.0	0.3
②경상지출	486	486	486	486	486	2,431	100.0	0.0
행정운영경비	0	0	0	0	0	0	0.0	0.0
인력운영비	0	0	0	0	0	0	0.0	0.0
기본경비	0	0	0	0	0	0	0.0	0.0
재무활동	0	0	0	0	0	0	0.0	0.0
내부거래지출	0	0	0	0	0	0	0.0	0.0
보전지출	0	0	0	0	0	0	0.0	0.0
예비비	486	486	486	486	486	2,431	100.0	0.0
③투자사용재원(①-②)	23,773	53,117	20,127	23,159	23,169	143,345	0.0	0.1
④사업수요	23,773	53,117	20,127	23,159	23,169	143,345	0.0	0.1
⑤부족재원(④-③)	0	0	0	0	0	0	0.0	0.0
지방채	0	0	0	0	0	0	0.0	0.0
재정규모(①+⑤)	24,259	53,604	20,613	23,645	23,655	145,776	100.0	0.1

17 지방채상환기금

(단위 : 백만원,%)

구분	중기재정계획					합계	비중	연평균 신장률
	2016	2017	2018	2019	2020			
①세입	23	24	25	25	26	123	100.0	2.3
지방세수입	0	0	0	0	0	0	0.0	0.0
세외수입	0	1	1	1	1	3	2.0	3.7
경상적세외수입	0	1	1	1	1	3	2.0	3.7
임시적세외수입	0	0	0	0	0	0	0.0	0.0
이전재원	0	0	0	0	0	0	0.0	0.0
보통교부세	0	0	0	0	0	0	0.0	0.0
특별교부세	0	0	0	0	0	0	0.0	0.0
부동산교부세	0	0	0	0	0	0	0.0	0.0
소방안전교부세	0	0	0	0	0	0	0.0	0.0
조정교부금등	0	0	0	0	0	0	0.0	0.0
국고보조금	0	0	0	0	0	0	0.0	0.0
지역발전특별회계보조금	0	0	0	0	0	0	0.0	0.0
기금	0	0	0	0	0	0	0.0	0.0
시·도비보조금등	0	0	0	0	0	0	0.0	0.0
보전수입등및내부거래	23	23	24	25	25	119	98.0	2.3
②경상지출	23	23	23	23	23	115	100.0	0.0
행정운영경비	0	0	0	0	0	0	0.0	0.0
인력운영비	0	0	0	0	0	0	0.0	0.0
기본경비	0	0	0	0	0	0	0.0	0.0
재무활동	23	23	23	23	23	115	100.0	0.0
내부거래지출	0	0	0	0	0	0	0.0	0.0
보전지출	23	23	23	23	23	115	100.0	0.0
예비비	0	0	0	0	0	0	0.0	0.0
③투자비용자원(①-②)	0	1	2	2	3	7	0.0	66.2
④사업수요	0	1	2	2	3	7	0.0	66.2
⑤부족자원(④-③)	0	0	0	0	0	0	0.0	0.0
지방채	0	0	0	0	0	0	0.0	0.0
재정규모(①+⑤)	23	24	25	25	26	123	100.0	2.3

18 중소기업육성기금

(단위 : 백만원,%)

구분	중기재정계획					합계	비중	연평균 신장률
	2016	2017	2018	2019	2020			
①세입	6,071	6,072	6,075	6,078	6,081	30,377	100.0	0.0
지방세수입	0	0	0	0	0	0	0.0	0.0
세외수입	91	91	92	93	94	461	2.0	0.9
경상적세외수입	91	91	92	93	94	461	2.0	0.9
임시적세외수입	0	0	0	0	0	0	0.0	0.0
이전재원	0	0	0	0	0	0	0.0	0.0
보통교부세	0	0	0	0	0	0	0.0	0.0
특별교부세	0	0	0	0	0	0	0.0	0.0
부동산교부세	0	0	0	0	0	0	0.0	0.0
소방안전교부세	0	0	0	0	0	0	0.0	0.0
조정교부금등	0	0	0	0	0	0	0.0	0.0
국고보조금	0	0	0	0	0	0	0.0	0.0
지역발전특별회계보조금	0	0	0	0	0	0	0.0	0.0
기금	0	0	0	0	0	0	0.0	0.0
시·도비보조금등	0	0	0	0	0	0	0.0	0.0
보전수입등및내부거래	5,980	5,981	5,983	5,985	5,987	29,916	98.0	0.0
②경상지출	5,171	4,585	4,013	3,514	2,761	20,044	100.0	△14.5
행정운영경비	0	0	0	0	0	0	0.0	0.0
인력운영비	0	0	0	0	0	0	0.0	0.0
기본경비	0	0	0	0	0	0	0.0	0.0
재무활동	5,171	4,585	4,013	3,514	2,761	20,044	100.0	△14.5
내부거래지출	0	0	0	0	0	0	0.0	0.0
보전지출	5,171	4,585	4,013	3,514	2,761	20,044	100.0	△14.5
예비비	0	0	0	0	0	0	0.0	0.0
③투자사용자원(①-②)	900	1,487	2,062	2,564	3,320	10,333	0.0	38.6
④사업수요	900	1,487	2,062	2,564	3,320	10,333	0.0	38.6
⑤부족자원(④-③)	0	0	0	0	0	0	0.0	0.0
지방채	0	0	0	0	0	0	0.0	0.0
재정규모(①+⑤)	6,071	6,072	6,075	6,078	6,081	30,377	100.0	0.0

19 투자진흥기금

(단위 : 백만원,%)

구 분	중 기 재 정 계 획					합 계	비 중	연평균 신장률
	2016	2017	2018	2019	2020			
①세입	1,520	1,521	1,522	1,523	1,524	7,610	100.0	0.1
지방세수입	0	0	0	0	0	0	0.0	0.0
세외수입	0	0	0	0	0	0	0.0	0.0
경상적세외수입	0	0	0	0	0	0	0.0	0.0
임시적세외수입	0	0	0	0	0	0	0.0	0.0
이전재원	0	0	0	0	0	0	0.0	0.0
보통교부세	0	0	0	0	0	0	0.0	0.0
특별교부세	0	0	0	0	0	0	0.0	0.0
부동산교부세	0	0	0	0	0	0	0.0	0.0
소방안전교부세	0	0	0	0	0	0	0.0	0.0
조정교부금등	0	0	0	0	0	0	0.0	0.0
국고보조금	0	0	0	0	0	0	0.0	0.0
지역발전특별회 계보조금	0	0	0	0	0	0	0.0	0.0
기금	0	0	0	0	0	0	0.0	0.0
시·도비보조금등	0	0	0	0	0	0	0.0	0.0
보전수입등및내부거래	1,520	1,521	1,522	1,523	1,524	7,610	100.0	0.1
②경상지출	20	0	0	0	0	20	100.0	△100.0
행정운영경비	0	0	0	0	0	0	0.0	0.0
인력운영비	0	0	0	0	0	0	0.0	0.0
기본경비	0	0	0	0	0	0	0.0	0.0
재무활동	20	0	0	0	0	20	100.0	△100.0
내부거래지출	0	0	0	0	0	0	0.0	0.0
보전지출	20	0	0	0	0	20	100.0	△100.0
예비비	0	0	0	0	0	0	0.0	0.0
③투자사용자원(①-②)	1,500	1,521	1,522	1,523	1,524	7,590	0.0	0.4
④사업수요	1,500	1,521	1,522	1,523	1,524	7,590	0.0	0.4
⑤부족자원(④-③)	0	0	0	0	0	0	0	0
지방채	0	0	0	0	0	0	0.0	0.0
재정규모(①+⑤)	1,520	1,521	1,522	1,523	1,524	7,610	100.0	0.1

20 녹지기금

(단위 : 백만원,%)

구분	중기재정계획					합계	비중	연평균 신장률
	2016	2017	2018	2019	2020			
①세입	1,341	1,341	1,343	1,344	1,345	6,714	100.0	0.1
지방세수입	0	0	0	0	0	0	0.0	0.0
세외수입	30	30	31	31	31	153	2.0	0.6
경상적세외수입	30	30	31	31	31	153	2.0	0.6
임시적세외수입	0	0	0	0	0	0	0.0	0.0
이전재원	0	0	0	0	0	0	0.0	0.0
보통교부세	0	0	0	0	0	0	0.0	0.0
특별교부세	0	0	0	0	0	0	0.0	0.0
부동산교부세	0	0	0	0	0	0	0.0	0.0
소방안전교부세	0	0	0	0	0	0	0.0	0.0
조정교부금등	0	0	0	0	0	0	0.0	0.0
국고보조금	0	0	0	0	0	0	0.0	0.0
지역발전특별회계보조금	0	0	0	0	0	0	0.0	0.0
기금	0	0	0	0	0	0	0.0	0.0
시·도비보조금등	0	0	0	0	0	0	0.0	0.0
보전수입등및내부거래	1,311	1,311	1,312	1,313	1,314	6,561	98.0	0.1
②경상지출	1,341	1,341	1,341	1,314	1,314	6,652	100.0	△0.5
행정운영경비	0	0	0	0	0	0	0.0	0.0
인력운영비	0	0	0	0	0	0	0.0	0.0
기본경비	0	0	0	0	0	0	0.0	0.0
재무활동	1,341	1,341	1,341	1,314	1,314	6,652	100.0	△0.5
내부거래지출	0	0	0	0	0	0	0.0	0.0
보전지출	1,341	1,341	1,341	1,314	1,314	6,652	100.0	△0.5
예비비	0	0	0	0	0	0	0.0	0.0
③투자사용자원(①-②)	0	0	1	30	31	62	0.0	0.0
④사업수요	0	0	1	30	31	62	0.0	0.0
⑤부족자원(④-③)	0	0	0	0	0	0	0.0	0.0
지방채	0	0	0	0	0	0	0.0	0.0
재정규모(①+⑤)	1,341	1,341	1,343	1,344	1,345	6,714	100.0	0.1

21 자활기금

(단위 : 백만원,%)

구분	중기재정계획					합계	비중	연평균 신장률
	2016	2017	2018	2019	2020			
①세입	2,283	2,288	2,293	2,299	2,304	11,467	100.0	0.2
지방세수입	0	0	0	0	0	0	0.0	0.0
세외수입	83	86	88	91	93	441	4.0	2.8
경상적세외수입	33	35	36	38	39	181	2.0	4.1
임시적세외수입	50	51	52	53	54	260	2.0	1.9
이전재원	0	0	0	0	0	0	0.0	0.0
보통교부세	0	0	0	0	0	0	0.0	0.0
특별교부세	0	0	0	0	0	0	0.0	0.0
부동산교부세	0	0	0	0	0	0	0.0	0.0
소방안전교부세	0	0	0	0	0	0	0.0	0.0
조정교부금등	0	0	0	0	0	0	0.0	0.0
국고보조금	0	0	0	0	0	0	0.0	0.0
지역발전특별회계보조금	0	0	0	0	0	0	0.0	0.0
기금	0	0	0	0	0	0	0.0	0.0
시·도비보조금등	0	0	0	0	0	0	0.0	0.0
보전수입등및내부거래	2,200	2,202	2,205	2,208	2,211	11,026	96.0	0.1
②경상지출	0	0	0	0	0	0	0.0	0.0
행정운영경비	0	0	0	0	0	0	0.0	0.0
인력운영비	0	0	0	0	0	0	0.0	0.0
기본경비	0	0	0	0	0	0	0.0	0.0
재무활동	0	0	0	0	0	0	0.0	0.0
내부거래지출	0	0	0	0	0	0	0.0	0.0
보전지출	0	0	0	0	0	0	0.0	0.0
예비비	0	0	0	0	0	0	0.0	0.0
③투자사용자원(①-②)	2,283	2,288	2,293	2,299	2,304	11,467	0.0	0.2
④사업수요	2,283	2,288	2,293	2,299	2,304	11,467	0.0	0.2
⑤부족자원(④-③)	0	0	0	0	0	0	0.0	0.0
지방채	0	0	0	0	0	0	0.0	0.0
재정규모(①+⑤)	2,283	2,288	2,293	2,299	2,304	11,467	100.0	0.2

22 노인복지기금

(단위 : 백만원,%)

구분	중기재정계획					합계	비중	연평균 신장률
	2016	2017	2018	2019	2020			
①세입	980	982	984	986	988	4,920	100.0	0.2
지방세수입	0	0	0	0	0	0	0.0	0.0
세외수입	18	18	18	18	18	90	2.0	0.8
경상적세외수입	18	18	18	18	18	90	2.0	0.8
임시적세외수입	0	0	0	0	0	0	0.0	0.0
이전재원	0	0	0	0	0	0	0.0	0.0
보통교부세	0	0	0	0	0	0	0.0	0.0
특별교부세	0	0	0	0	0	0	0.0	0.0
부동산교부세	0	0	0	0	0	0	0.0	0.0
소방안전교부세	0	0	0	0	0	0	0.0	0.0
조정교부금등	0	0	0	0	0	0	0.0	0.0
국고보조금	0	0	0	0	0	0	0.0	0.0
지역발전특별회계보조금	0	0	0	0	0	0	0.0	0.0
기금	0	0	0	0	0	0	0.0	0.0
시·도비보조금등	0	0	0	0	0	0	0.0	0.0
보전수입등및내부거래	962	964	966	968	970	4,830	98.0	0.2
②경상지출	0	0	0	0	0	0	0.0	0.0
행정운영경비	0	0	0	0	0	0	0.0	0.0
인력운영비	0	0	0	0	0	0	0.0	0.0
기본경비	0	0	0	0	0	0	0.0	0.0
재무활동	0	0	0	0	0	0	0.0	0.0
내부거래지출	0	0	0	0	0	0	0.0	0.0
보전지출	0	0	0	0	0	0	0.0	0.0
예비비	0	0	0	0	0	0	0.0	0.0
③투자사용자원(①-②)	980	982	984	986	988	4,920	0.0	0.2
④사업수요	980	982	984	986	988	4,920	0.0	0.2
⑤부족자원(④-③)	0	0	0	0	0	0	0.0	0.0
지방채	0	0	0	0	0	0	0.0	0.0
재정규모(①+⑤)	980	982	984	986	988	4,920	100.0	0.2

23 식품진흥기금

(단위 : 백만원,%)

구분	중기재정계획					합계	비중	연평균 신장률
	2016	2017	2018	2019	2020			
①세입	765	768	773	778	783	3,867	100.0	0.6
지방세수입	0	0	0	0	0	0	0.0	0.0
세외수입	129	132	135	138	141	675	17.0	2.2
경상적세외수입	29	30	31	32	33	155	4.0	3.3
임시적세외수입	100	102	104	106	108	520	13.0	1.9
이전재원	0	0	0	0	0	0	0.0	0.0
보통교부세	0	0	0	0	0	0	0.0	0.0
특별교부세	0	0	0	0	0	0	0.0	0.0
부동산교부세	0	0	0	0	0	0	0.0	0.0
소방안전교부세	0	0	0	0	0	0	0.0	0.0
조정교부금등	0	0	0	0	0	0	0.0	0.0
국고보조금	0	0	0	0	0	0	0.0	0.0
지역발전특별회계보조금	0	0	0	0	0	0	0.0	0.0
기금	0	0	0	0	0	0	0.0	0.0
시·도비보조금등	0	0	0	0	0	0	0.0	0.0
보전수입등및내부거래	636	636	638	640	642	3,192	83.0	0.2
②경상지출	0	0	0	0	0	0	0.0	0.0
행정운영경비	0	0	0	0	0	0	0.0	0.0
인력운영비	0	0	0	0	0	0	0.0	0.0
기본경비	0	0	0	0	0	0	0.0	0.0
재무활동	0	0	0	0	0	0	0.0	0.0
내부거래지출	0	0	0	0	0	0	0.0	0.0
보전지출	0	0	0	0	0	0	0.0	0.0
예비비	0	0	0	0	0	0	0.0	0.0
③투자사용자원(①-②)	765	768	773	778	783	3,867	0.0	0.6
④사업수요	765	768	773	778	783	3,867	0.0	0.6
⑤부족자원(④-③)	0	0	0	0	0	0	0.0	0.0
지방채	0	0	0	0	0	0	0.0	0.0
재정규모(①+⑤)	765	768	773	778	783	3,867	100.0	0.6

24 폐기물처리시설주변영향지역지원기금

(단위 : 백만원,%)

구 분	중 기 재 정 계 획					합 계	비 중	연평균 신장률
	2016	2017	2018	2019	2020			
①세입	398	398	398	398	398	1,990	100.0	0.0
지방세수입	0	0	0	0	0	0	0.0	0.0
세외수입	0	0	0	0	0	0	0.0	0.0
경상적세외수입	0	0	0	0	0	0	0.0	0.0
임시적세외수입	0	0	0	0	0	0	0.0	0.0
이전재원	0	0	0	0	0	0	0.0	0.0
보통교부세	0	0	0	0	0	0	0.0	0.0
특별교부세	0	0	0	0	0	0	0.0	0.0
부동산교부세	0	0	0	0	0	0	0.0	0.0
소방안전교부세	0	0	0	0	0	0	0.0	0.0
조정교부금등	0	0	0	0	0	0	0.0	0.0
국고보조금	0	0	0	0	0	0	0.0	0.0
지역발전특별 회계보조금	0	0	0	0	0	0	0.0	0.0
기금	0	0	0	0	0	0	0.0	0.0
시·도비보조금등	0	0	0	0	0	0	0.0	0.0
보전수입등및내부거래	398	398	398	398	398	1,988	100.0	0.0
②경상지출	356	359	367	385	390	1,857	100.0	2.3
행정운영경비	0	0	0	0	0	0	0.0	0.0
인력운영비	0	0	0	0	0	0	0.0	0.0
기본경비	0	0	0	0	0	0	0.0	0.0
재무활동	971	991	1,011	1,031	1,052	5,055	100.0	2.0
내부거래지출	0	0	0	0	0	0	0.0	0.0
보전지출	971	991	1,011	1,031	1,052	5,055	100.0	2.0
예비비	0	0	0	0	0	0	0.0	0.0
③투자사용자원(①-②)	42	39	28	13	8	131	0.0	-33.9
④사업수요	42	39	28	13	8	131	0.0	-33.9
⑤부족자원(④-③)	0	0	0	0	0	0	0.0	0.0
지방채	0	0	0	0	0	0	0.0	0.0
재정규모(①+⑤)	398	398	398	398	398	1,990	100.0	0.0

25 청소년자립지원기금

(단위 : 백만원,%)

구 분	중 기 재 정 계 획					합 계	비 중	연평균 신장률
	2016	2017	2018	2019	2020			
①세입	265	266	268	271	273	1,343	100.0	0.7
지방세수입	0	0	0	0	0	0	0.0	0.0
세외수입	5	5	5	6	6	27	2.0	3.8
경상적세외수입	5	5	5	6	6	27	2.0	3.8
임시적세외수입	0	0	0	0	0	0	0.0	0.0
이전재원	0	0	0	0	0	0	0.0	0.0
보통교부세	0	0	0	0	0	0	0.0	0.0
특별교부세	0	0	0	0	0	0	0.0	0.0
부동산교부세	0	0	0	0	0	0	0.0	0.0
소방안전교부세	0	0	0	0	0	0	0.0	0.0
조정교부금등	0	0	0	0	0	0	0.0	0.0
국고보조금	0	0	0	0	0	0	0.0	0.0
지역발전특별 회계보조금	0	0	0	0	0	0	0.0	0.0
기금	0	0	0	0	0	0	0.0	0.0
시·도비보조금등	0	0	0	0	0	0	0.0	0.0
보전수입등및내부거래	260	261	263	265	267	1,316	98.0	0.7
②경상지출	260	260	260	260	260	1,300	100.0	0.0
행정운영경비	0	0	0	0	0	0	0.0	0.0
인력운영비	0	0	0	0	0	0	0.0	0.0
기본경비	0	0	0	0	0	0	0.0	0.0
재무활동	260	260	260	260	260	1,300	100.0	0.0
내부거래지출	0	0	0	0	0	0	0.0	0.0
보전지출	260	260	260	260	260	1,300	100.0	0.0
예비비	0	0	0	0	0	0	0.0	0.0
③투자사용자원(①-②)	5	6	8	11	13	43	0.0	26.5
④사업수요	5	6	8	11	13	43	0.0	26.5
⑤부족자원(④-③)	0	0	0	0	0	0	0.0	0.0
지방채	0	0	0	0	0	0	0.0	0.0
재정규모(①+⑤)	265	266	268	271	273	1,343	100.0	0.7

26 체육진흥기금

(단위 : 백만원,%)

구 분	중 기 재 정 계 획					합 계	비 중	연평균 신장률
	2016	2017	2018	2019	2020			
①세입	2,102	2,104	2,105	2,108	2,110	10,529	100.0	0.1
지방세수입	0	0	0	0	0	0	0.0	0.0
세외수입	45	45	45	46	46	227	2.0	0.4
경상적세외수입	45	45	45	46	46	227	2.0	0.4
임시적세외수입	0	0	0	0	0	0	0.0	0.0
이전재원	0	0	0	0	0	0	0.0	0.0
보통교부세	0	0	0	0	0	0	0.0	0.0
특별교부세	0	0	0	0	0	0	0.0	0.0
부동산교부세	0	0	0	0	0	0	0.0	0.0
소방안전교부세	0	0	0	0	0	0	0.0	0.0
조정교부금등	0	0	0	0	0	0	0.0	0.0
국고보조금	0	0	0	0	0	0	0.0	0.0
지역발전특별 회계보조금	0	0	0	0	0	0	0.0	0.0
기금	0	0	0	0	0	0	0.0	0.0
시·도비보조금등	0	0	0	0	0	0	0.0	0.0
보전수입등및내부거래	2,057	2,059	2,060	2,062	2,064	10,302	98.0	0.1
②경상지출	0	0	0	0	0	0	0.0	0.0
행정운영경비	0	0	0	0	0	0	0.0	0.0
인력운영비	0	0	0	0	0	0	0.0	0.0
기본경비	0	0	0	0	0	0	0.0	0.0
재무활동	0	0	0	0	0	0	0.0	0.0
내부거래지출	0	0	0	0	0	0	0.0	0.0
보전지출	0	0	0	0	0	0	0.0	0.0
예비비	0	0	0	0	0	0	0.0	0.0
③투자사용자원(①-②)	2,102	2,104	2,105	2,108	2,110	10,529	0.0	0.1
④사업수요	2,102	2,104	2,105	2,108	2,110	10,529	0.0	0.1
⑤부족자원(④-③)	0	0	0	0	0	0	0.0	0.0
지방채	0	0	0	0	0	0	0.0	0.0
재정규모(①+⑤)	2,102	2,104	2,105	2,108	2,110	10,529	100.0	0.1

27 재난관리기금

(단위 : 백만원,%)

구 분	중 기 재 정 계 획					합 계	비 중	연평균 신장률
	2016	2017	2018	2019	2020			
①세입	11,928	11,934	11,945	11,956	11,967	59,730	100.0	0.1
지방세수입	0	0	0	0	0	0	0.0	0.0
세외수입	141	143	145	147	149	725	1.0	1.4
경상적세외수입	141	143	145	147	149	725	1.0	1.4
임시적세외수입	0	0	0	0	0	0	0.0	0.0
이전자원	75	77	79	81	83	395	1.0	2.6
보통교부세	0	0	0	0	0	0	0.0	0.0
특별교부세	0	0	0	0	0	0	0.0	0.0
부동산교부세	0	0	0	0	0	0	0.0	0.0
소방안전교부세	0	0	0	0	0	0	0.0	0.0
조정교부금등	0	0	0	0	0	0	0.0	0.0
국고보조금	0	0	0	0	0	0	0.0	0.0
지역발전특별 회계보조금	0	0	0	0	0	0	0.0	0.0
기금	0	0	0	0	0	0	0.0	0.0
시·도비보조금등	75	77	79	81	83	395	1.0	2.6
보전수입등및내부거래	11,712	11,714	11,721	11,728	11,735	58,610	98.0	0.0
②경상지출	10,619	10,646	10,719	10,795	10,875	53,653	100.0	0.6
행정운영경비	0	0	0	0	0	0	0.0	0.0
인력운영비	0	0	0	0	0	0	0.0	0.0
기본경비	0	0	0	0	0	0	0.0	0.0
재무활동	10,619	10,646	10,719	10,795	10,875	53,653	100.0	0.6
내부거래지출	0	0	0	0	0	0	0.0	0.0
보전지출	10,619	10,646	10,719	10,795	10,875	53,653	100.0	0.6
예비비	0	0	0	0	0	0	0.0	0.0
③투자사용자원(①-②)	1,309	1,288	1,226	1,161	1,092	6,077	0.0	△4.4
④사업수요	1,309	1,288	1,226	1,161	1,092	6,077	0.0	△4.4
⑤부족자원(④-③)	0	0	0	0	0	0	0.0	0.0
지방채	0	0	0	0	0	0	0.0	0.0
재정규모(①+⑤)	11,928	11,934	11,945	11,956	11,967	59,730	100.0	0.1

28 양성평등기금

(단위 : 백만원,%)

구분	중기재정계획					합계	비중	연평균 신장률
	2016	2017	2018	2019	2020			
①세입	1,043	1,044	1,047	1,049	1,050	5,233	100.0	0.2
지방세수입	0	0	0	0	0	0	0.0	0.0
세외수입	19	19	20	20	20	98	2.0	1.0
경상적세외수입	19	19	20	20	20	98	2.0	1.0
임시적세외수입	0	0	0	0	0	0	0.0	0.0
이전재원	0	0	0	0	0	0	0.0	0.0
보통교부세	0	0	0	0	0	0	0.0	0.0
특별교부세	0	0	0	0	0	0	0.0	0.0
부동산교부세	0	0	0	0	0	0	0.0	0.0
소방안전교부세	0	0	0	0	0	0	0.0	0.0
조정교부금등	0	0	0	0	0	0	0.0	0.0
국고보조금	0	0	0	0	0	0	0.0	0.0
지역발전특별회계보조금	0	0	0	0	0	0	0.0	0.0
기금	0	0	0	0	0	0	0.0	0.0
시·도비보조금등	0	0	0	0	0	0	0.0	0.0
보전수입등및내부거래	1,024	1,025	1,027	1,029	1,030	5,135	98.0	0.1
②경상지출	1,024	1,024	1,024	1,024	1,024	5,120	100.0	0.0
행정운영경비	0	0	0	0	0	0	0.0	0.0
인력운영비	0	0	0	0	0	0	0.0	0.0
기본경비	0	0	0	0	0	0	0.0	0.0
재무활동	1,024	1,024	1,024	1,024	1,024	5,120	100.0	0.0
내부거래지출	0	0	0	0	0	0	0.0	0.0
보전지출	1,024	1,024	1,024	1,024	1,024	5,120	100.0	0.0
예비비	0	0	0	0	0	0	0.0	0.0
③투자사용자원(①-②)	19	20	22	25	26	112	0.0	7.6
④사업수요	19	20	22	25	26	112	0.0	7.6
⑤부족자원(④-③)	0	0	0	0	0	0	0.0	0.0
지방채	0	0	0	0	0	0	0.0	0.0
재정규모(①+⑤)	1,043	1,044	1,047	1,049	1,050	5,233	100.0	0.2

29 문화예술진흥기금

(단위 : 백만원,%)

구 분	중 기 재 정 계 획					합 계	비 중	연평균 신장률
	2016	2017	2018	2019	2020			
①세입	90	0	0	0	0	90	100.0	△100.0
지방세수입	0	0	0	0	0	0	0.0	0.0
세외수입	0	0	0	0	0	0	0.0	0.0
경상적세외수입	0	0	0	0	0	0	0.0	0.0
임시적세외수입	0	0	0	0	0	0	0.0	0.0
이전자원	0	0	0	0	0	0	0.0	0.0
보통교부세	0	0	0	0	0	0	0.0	0.0
특별교부세	0	0	0	0	0	0	0.0	0.0
부동산교부세	0	0	0	0	0	0	0.0	0.0
소방안전교부세	0	0	0	0	0	0	0.0	0.0
조정교부금등	0	0	0	0	0	0	0.0	0.0
국고보조금	0	0	0	0	0	0	0.0	0.0
지역발전특별 회계보조금	0	0	0	0	0	0	0.0	0.0
기금	0	0	0	0	0	0	0.0	0.0
시·도비보조금등	0	0	0	0	0	0	0.0	0.0
보전수입등및내부거래	90	0	0	0	0	90	100.0	△100.0
②경상지출	0	0	0	0	0	0	0.0	0.0
행정운영경비	0	0	0	0	0	0	0.0	0.0
인력운영비	0	0	0	0	0	0	0.0	0.0
기본경비	0	0	0	0	0	0	0.0	0.0
재무활동	0	0	0	0	0	0	0.0	0.0
내부거래지출	0	0	0	0	0	0	0.0	0.0
보전지출	0	0	0	0	0	0	0.0	0.0
예비비	0	0	0	0	0	0	0.0	0.0
③투자사용자원(①-②)	90	0	0	0	0	90	0.0	△100.0
④사업수요	90	0	0	0	0	90	0.0	△100.0
⑤부족자원(④-③)	0	0	0	0	0	0	0.0	0.0
지방채	0	0	0	0	0	0	0.0	0.0
재정규모(①+⑤)	90	0	0	0	0	90	100.0	△100.0

30 장사시설 주변지역 주민지원기금

(단위 : 백만원,%)

구 분	중 기 재 정 계 획					합 계	비 중	연평균 신장률
	2016	2017	2018	2019	2020			
①세입	174	175	178	182	187	896	100.0	1.8
지방세수입	0	0	0	0	0	0	0.0	0.0
세외수입	4	4	4	4	5	22	2.0	1.7
경상적세외수입	4	4	4	4	5	22	2.0	1.7
임시적세외수입	0	0	0	0	0	0	0.0	0.0
이전자원	0	0	0	0	0	0	0.0	0.0
보통교부세	0	0	0	0	0	0	0.0	0.0
특별교부세	0	0	0	0	0	0	0.0	0.0
부동산교부세	0	0	0	0	0	0	0.0	0.0
소방안전교부세	0	0	0	0	0	0	0.0	0.0
조정교부금등	0	0	0	0	0	0	0.0	0.0
국고보조금	0	0	0	0	0	0	0.0	0.0
지역발전특별 회계보조금	0	0	0	0	0	0	0.0	0.0
기금	0	0	0	0	0	0	0.0	0.0
시·도비보조금등	0	0	0	0	0	0	0.0	0.0
보전수입등및내부거래	169	171	174	178	182	874	98.0	1.8
②경상지출	41	31	44	42	75	232	100.0	16.4
행정운영경비	0	0	0	0	0	0	0.0	0.0
인력운영비	0	0	0	0	0	0	0.0	0.0
기본경비	0	0	0	0	0	0	0.0	0.0
재무활동	41	31	44	42	75	232	100.0	16.4
내부거래지출	0	0	0	0	0	0	0.0	0.0
보전지출	41	31	44	42	75	232	100.0	16.4
예비비	0	0	0	0	0	0	0.0	0.0
③투자사용자원(①-②)	133	145	134	140	112	664	0.0	△4.2
④사업수요	133	145	134	140	112	664	0.0	△4.2
⑤부족자원(④-③)	0	0	0	0	0	0	0.0	0.0
지방채	0	0	0	0	0	0	0.0	0.0
재정규모(①+⑤)	174	175	178	182	187	896	100.0	1.8

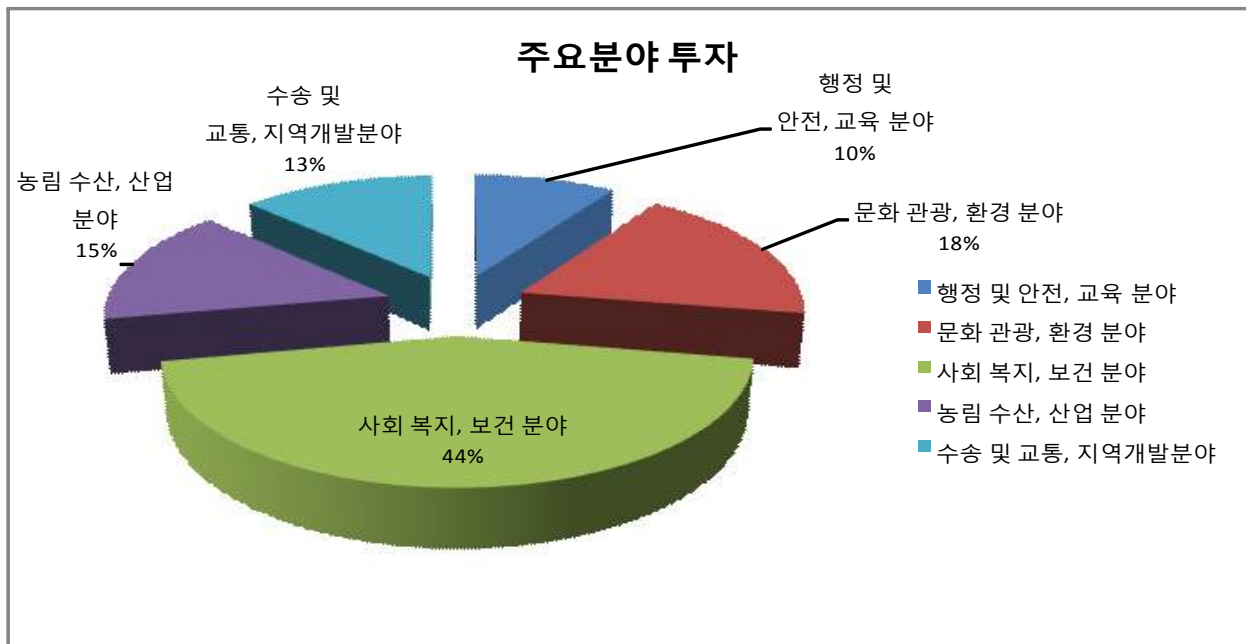
제 3 장 분야별 투자계획

제3장 분야별 투자계획

1 주요 분야 투자 총괄

분 야	투자금액(억원)	비중(%)
총 5개 분야	41,823	100
행정 및 안전, 교육 분야	3,947	9.4
문화 관광, 환경 분야	7,673	18.3
사회 복지, 보건 분야	18,529	44.3
농림 수산, 산업 분야	6,341	15.2
수송 및 교통, 지역개발분야	5,333	12.8

※ 총 13개 분야중 예비비, 기타 분야 제외



2

분야별 주요 사업

1 일반공공행정 분야

- 신문, 방송 등 언론 매체를 통한 시정홍보 47억
- 읍면동 청사 지원 151억
- 청사시설 유지 지원 58억

2 공공질서 및 안전 분야

- 경포천 재해예방사업 440억
- 미제천 하천환경 조성사업 179억
- 미제천 고향의강 정비사업 200억
- 옥회천 재해예방사업 1,157억
- 자연재해 위험개선지구 정비사업 1,119억

3 교육 분야

- 영재발굴 및 교육 프로그램 운영 40억
- 영어 원어민교사 지원 51억
- 군산시 평생학습관 설치 운영 39억

4 문화 및 관광 분야

- 대표관광지 육성 50억
- 은파관광지 조성사업 추진 393억
- 금강호 관광지 조성사업 추진 448억
- 장애인체육관 건립사업 172억

5 환경보호 분야

- 비위생매립장 정비 280억
- 상수도시설 확장 및 개량사업 939억
- 농어촌마을 하수도 정비공사 603억
- 경암·금암분구 하수관거 정비사업 375억
- 새만금유역 하수관거 정비사업 507억

6 사회복지 분야

- 3~5세 누리과정 보육료 734억
- 보육돌봄서비스 479억
- 기초수급자 생계급여 지원 1,820억

7 보건 분야

- 사회복지시설 운영 사업 25억
- 국가예방접종 실시 169억
- 지역사회통합 건강 증 39억

8 농림해양수산 분야

- 면정주기반확충사업 270억
- 친환경 농업기반구축 150억
- 제3차 도서종합개발 425억

9 산업·중소기업 분야

- 수출전략형 미래그린상용차 연구센터구축 177억
- 델프트공대 부설 첨단비파괴평가 연구센터 지원 35억
- 전통시장 활성화 사업 36억

10 수송 및 교통 분야

- 군산초교 진입로 개설 20억
- 임피 농마교 재가설 공사 196억
- 주차시설 확충 및 정비 127억

11 국토 및 지역개발 분야

- 도서지역 식수원 개발 사업 208억
- 도시재생 선도사업 201억
- 고지대 불량주거지 공원화사업 500억

[참고자료]

세출예산 분야·부문별 설정기준

분야	부 문	부 문 에 해 당 하 는 업 무	정책사업 유형화(예시)
010	일반공공행정		
	011 입법 및 선거관리	<ul style="list-style-type: none"> 입법기관에 의한 입법, 재정, 의정관련업무 및 선거의 공정성 제고를 위한 제반 선거관리 업무 의회비, 의회사무처(국·과) 운영경비 의원상해부담금 의회청사이전 및 개축 의회관용차량 구입, 의회장비보강 제외)대통령선거, 국회의원선거, 선거관리위탁금등 선거사무 위탁을 받아 수행하는 사무(016 일반행정)	지방의회 운영 지원 공정 선거관리
	013 지방행정·재정지원	<ul style="list-style-type: none"> 지자체 계층간 일반적 성격을 띠며 특정기능으로 분류되지 않는 것 지자체 경상·자본보조금 : 보조금 해당사업은 사업의 성격에 따라 해당 분야로 분류 징수·조정교부금 재정보전금 재정·세정업무 등 	수입 관리 재정 운영 재정 지원
	014 재정·금융	<ul style="list-style-type: none"> 타 분야에 속하지 않는, 지자체에서 유상으로 차입한 부채의 인수·공모 및 이차금액의 상환과 관련된 일반적인 업무 중앙정부등 기관으로부터의 차입금 지방채등 국내차입금 및 국외차입금상환, 상환이자 등 융자 및 출자 기금회계 예치금 	부채 상환 해외채 채무관리 지방재정·금융등 기타 지역개발기금관리
	016 일반행정	<ul style="list-style-type: none"> 지자체가 수행하는 일반적인 행정수행 업무로서 타 분야·부문에서 규정하지 아니한 것 청사 신·증축, 유지·보수 공유재산(토지등)구입 자산및물품취득 관용차량 구입및관리 전산장비 보강및유지관리 정보통신, 정보화, 전파관리 관련업무 기타기관운영을 위한 경상적경비 등 지방행정 홍보활동 일반행정관련 학술용역 자치경영 연구 및 용역, 지역연구원육성 일반 국제교류협력 업무(자매결연 등) 공무원교육경비(교육·고시, 자체위탁교육, 해외교육, 능력개발비) 선거위탁사무 : 대통령선거, 국회의원선거, 선거관리위탁금등 주민등록제도운영, 호적제적부 전산화사업 자원봉사센터운영, 대민지원 지역정보화, 정보통신기반구축 제외)지적, 지적정보화사업, 도로명주소사업, 옥외광고물등 (142 지역및도시), 도서관, 문예회관, 복지관 사업소의 증축·유지보수는 해당부문에 포함	지방행정 역량 강화 지방공무원 육성 지방공무원교육원운영 주민자치 기반 강화 주민 행정 편의 도모 청사운영

분야	부 문	부 문 에 해 당 하 는 업 무	정책사업 유형화(예시)
020	공공질서및안전		
	023 경찰	<ul style="list-style-type: none"> ▪ 방범순찰, 기초질서사범단속 ▪ 사회적 약자보호, 공공시설경비 등 ▪ 교통소통관리, 교통법규위반 지도단속 ▪ 자치경찰의 환경·식품·위생업무(자치경찰 치안) ▪ 기타 경찰 및 관련 서비스에 대한 업무 	범죄 예방 범죄 수사 공조 체제 구축
	025 재난방재·민방위	<ul style="list-style-type: none"> ▪ 각종 재난으로부터 국토를 보존하고 국민의 생명·신체 및 재산을 보호하기 위한 재난 및 안전관리 업무 ▪ 소방서운영, 119구조구급, 의용소방대운영 ▪ 소방학교운영등 소방행정관련 및 재해·재난관리 ▪ 비상대책, 대피시설, 비상급수시설, 방재장비보강 등 ▪ 민방위관리 ▪ 예비군, 공익근무, 입영장정지원, 병상관리, 지방병무행정지원 등 ▪ 방재목적의 소하천정비, 수해상습지 개선사업(제외) 산불예방진화(102 임업·산촌) 	재해 및 재난 예방 재해 및 재난 복구 능력 강화 화재 예방 및 현장 대응력 강화 소방 인력 양성 민방위 운영
050	교육		
	051 유아 및 초·중등교육	<ul style="list-style-type: none"> ▪ 지방교육재정교부금법 및 학교급식법 등 개별법에서 유아 및 초·중등 교육에 지원하도록 규정한 업무 ▪ 학교체육관 및 훈련장건립, 학교운동부지원 ▪ 학교급식지원 등(교육비특별회계전출금) ▪ 유아교육, 초등교육, 중등교육, 지방교육재정교부금 ▪ 유아 및 초·중등 부문 관련 사학시설자금 융자(제외) 교육대학운영 및 시설(052 고등교육) 	유아·초 중등 교육복지 확충 유아·초 중등 교육재정 지원 유아초 중등 학교교육 내실화
	052 고등교육	<ul style="list-style-type: none"> ▪ 고등교육법 제2조에 규정한 학교 교육관련 업무 ▪ 시·도립대학 운영경비등, 대학교 학술연구 지원 ▪ 대학·대학원에 관한 기본 정책 수립 및 제도 개선 ▪ 대학 설치·폐지 및 운영지원 등(제외) 산학연구지원(112 산업기술지원), 산업대학, 교육대학, 전문대학, 방송·통신대학, 기능대학(053 직업·평생교육) 	미래지향적 고등교육 기반 확충 대학 교육복지 확충 고등교육 재정 지원 시·도립대학운영
	053 평생·직업교육	<ul style="list-style-type: none"> ▪ 직업교육 전문기관 및 각 교육기관의 직업교육 관련 업무 및 각종 자격제도 관련 사항 ▪ 공립전문대학 운영 지원 및 개편 시설비 ▪ 직업학교등 운영지원 등, 한국직업능력개발원 운영 ▪ 산업대학운영, 방송통신대학, 전문대학운영 ▪ 국립공고 등 실업교육 관련 시설 운영 업무 ▪ 기술대학·기능대학의 설치·폐지 및 운영지원 ▪ 실업계·인문계 고등학교의 직업교육 ▪ 산학협동교육, 산업교육, 자격제도, 민간자격 국가공인 업무 ▪ 사회교육 등 정규 학교교육 이외의 교육 전반에 관련된 업무(포함) 평생교육및국제교육, 인적자원개발, 국제교육진흥원운영, 학술기관운영, 방송대학·통신대학·원격대학의 설치·폐지 및 운영지원 	평생학습체제 구축 직업교육경쟁력 강화

분야	부 문	부 문 에 해 당 하 는 업 무	정책사업 유형화(예시)
060	문화및관광		
	061 문화예술	<ul style="list-style-type: none"> 문화·예술·출판·방송·영상·광고·종교 관련 행정관리·감독 및 규제 공공도서관 문화예술사업 및 지원 예술·국악단등 육성 관련사업소(문예회관, 박물관, 미술관, 음악당) 운영경비 종교관련 예산, 민속예술, 향토축제 등 	공공도서관 확충 및 운영 문화도시 조성 문화산업 육성 문화예술 진흥
	062 관광	<ul style="list-style-type: none"> 관광자원 및 관광산업 개발·보존, 관광종사원의 육성을 통한 관광산업의 진흥 관광지, 유원지 관광상품·지역특화 문화상품 개발 기타관광진흥 관광홍보 등 제외) 해양관광진흥(103 해양수산·어촌), 향토민속예술 축제(061 문화예술)	관광 기반 확충 및 관리 관광산업 진흥
	063 체육	<ul style="list-style-type: none"> 주민체육 활성화를 위한 행정·지원·관리·시설운영등 체육단체 지원 선수및체육 지도자 육성 각종대회지원 생활체육및보급육성, 스포츠산업 육성 체육시설 확충, 체육공원 조성 체육산업 융자 체육시설관련사업소운영, 기타 체육진흥 	생활체육 육성 전문체육 육성 체육산업 육성
	064 문화재	<ul style="list-style-type: none"> 문화재, 문화유산의 보존 및 관리, 승계를 위한 정책 지원 및 집행활동 문화재행정 문화재(무형포함)관리 문화재개발 천연기념물 유적관리 등 	유형문화재 보존 무형문화재 보존 및 전승 전통문화 보존 및 전승
	065 문화 및 관광일반	<ul style="list-style-type: none"> 기타 문화예술(061)부터 문화재(064)에 속하지 않는 사항 	
070	환경보호		
	071 상하수도·수질	<ul style="list-style-type: none"> 상·하수도·지하수등 수질의 보존·개선·관리, 수질 오염의 방지 및 사후조치, 오·폐수의 관리 및 처리 등과 관련된 업무 지방상수도 개량 배수지·취수장 오·폐수처리시설, 정화조설치, 하수처리방 물관리사업소, 수질오염 측정시설 운영등 토양의 보호 및 오염토양의 정화 제외) 농업용수개발(101 농업·농촌), 상·하수도 및 공업용수의 건설·운영·관리(141 수자원)	상수도·식수 관리 하수도 관리 지하수 관리

분야	부 문	부 문 에 해 당 하 는 업 무	정책사업 유형화(예시)
	072 폐기물	<ul style="list-style-type: none"> 폐기물 및 유해물질의 수집·처리·처분·발생억제 및 재활용을 위한 행정·감독·조사·운영·지원 청소관리 쓰레기매립장및소각시설설치 운영 분뇨처리 종합재활용사업등 	폐기물 감량 폐기물 회수 폐기물 자원화 청소관리
	073 대기	<ul style="list-style-type: none"> 대기와 기후의 보호 및 소음과 진동 축소를 위한 행정·감독·조사·운영·지원 대기오염및소음측정시설 건설·운영·관리 공해배출업소지도 천연가스자동차보급 산업단지완충녹지조성 등 제외) 소음방지벽·울타리와 기타 소음방지 시설물 (소음감소 재료를 이용한 도시고속도로와 철로 일부구간의 재포장 등)의 건설 등(120 수송및교통)	대기오염 관리 생활공해 관리
	074 자연	<ul style="list-style-type: none"> 자연환경보전, 생물다양성 보존, 야생동식물 생태계 보전 등 자연환경보전 관련 행정·감독·조사·운영·지원 자연환경공원조성, 자연공원 자연보호시설물 정비 생태계보전사업 등 제외) 천연기념물 관리(064 문화재)	생태계 보호 자연환경 보호
	075 해양	<ul style="list-style-type: none"> 해양환경 및 생태계보전, 해양오염방지 및 방제, 해양 수질관리 등 해양보전을 위한 행정·감독·조사·운영·지원 연안환경정비사업 해양환경감시대 운영 연안관리, 공유수면매립·운영관리 등 해양환경개선 및 해운환경개선 기반조성 	연안환경정비 해양오염 관리
	076 환경보호 일반	<ul style="list-style-type: none"> 환경보호 분야의 다른 부문(071 상하수도·수질부터 075 해양)에 속하지 않는 환경정책, 환경계획, 환경 관련 종합지원업무 	
080	사회복지		
	081 기초생활 보장	<ul style="list-style-type: none"> 주민 최저 생계 및 기초생활 보장을 위한 업무 기초생활급여, 교육급여, 의료급여 자활지원, 기초보장지원, 지역사회복지 등 제외) 지방공공근로사업(086 노동)	국민기초생활보장 저소득층 생활안정 지원
	082 취약계층 지원	<ul style="list-style-type: none"> 장애인·아동 등 취약계층의 보호 및 복지증진을 위한 업무 사회복지 종합지원 정책 장애인·불우아동등 사회복지(시설물설치 포함) 복지회관운영 사회복지 기반조성, 사회복지 지원정책 사회복지 사업평가 등 지역사회복지 노숙자보호, 부랑인시설보호, 의사상자 및 재해구호 제외)읍면동에서 운영하는 복지회관은 (016 일반행정)	취약계층 아동 보호 장애인 복지 증진 부랑인 보호 및 지원

분야	부 문	부 문 에 해 당 하 는 업 무	정책사업 유형화(예시)
	084 보육·가족 및여성	<ul style="list-style-type: none"> ▪ 여성정책의 기획·종합, 가정폭력·성폭력 방지 및 피해자보호, 윤락행위 방지, 양성평등 및 여성능력개발, 아동·보육 관련 업무 ▪ 여성복지(시설물설치 포함) ▪ 가정폭력·성폭력상담소 ▪ 여성단체 지원 등 ▪ 남녀차별금지, 여성인력 양성 등 여성의 권익증진 ▪ 보육인프라 구축, 보육시설 운용, 보육료 지원 ▪ 가족윤리교육, 가족계획, 가정의례 등 가족문화 ▪ 모·부자 복지 등 	<p>보육·가족 지원 여성 복지 증진</p>
	085 노인·청소년	<ul style="list-style-type: none"> ▪ 노령에 따른 제반 위험(소득상실, 사회생활 참여 저하 등)에 대처하기 위한 제반 업무 ▪ 청소년 육성·보호·활동지원을 위한 업무 ▪ 노인 생활안정, 노인 의료보장, 노인 일자리 지원 ▪ 노인등 사회복지(시설물설치 포함) ▪ 노인복지관운영, 장묘사업(묘지공원 조성 포함) 등 ▪ 청소년 육성, 청소년 활동 지원, 청소년 보호 ▪ 청소년 시설 용자, 기타 청소년 관련 지원 	<p>노인 복지 증진 청소년 보호 및 육성</p>
	086 노동	<ul style="list-style-type: none"> ▪ 근로조건의 기준, 노사관계의 조정, 산업안전 보건, 근로자의 복지후생, 고용정책 및 고용보험, 직업능력개발훈련, 기타 노동에 관한 업무 ▪ 근로자지원등 노정관리 ▪ 실업대책, 고용촉진, 공공근로사업등 ▪ 노동행정, 지방노동관서 운영, 노동위원회 ▪ 고용안정, 고용안정용자지원, 고용알선, 고용환경개선 ▪ 능력개발, 능력개발용자지원, 직업능력개발 ▪ 고용보험지원·반환, 고용보험 연구개발, 직업재활지원 ▪ 장애인근로자 용자, 장애인시설 설치비용 용자 ▪ 기능경기대회 지원, 고용정보 관리, 직업훈련 지원 ▪ 산재보험 및 산재예방 관련 업무, 생활안정대부사업 ▪ 근로자복지지원, 근로자휴양시설지원, 실직자점포용자 ▪ 기타 고용정책 수립 및 시행 업무 ▪ 공무원노조관련 업무 	<p>고용 촉진 및 안정 근로자 복지 증진</p>
	087 보훈	<ul style="list-style-type: none"> ▪ 국가유공자와 그 유족에 대한 보훈, 제대군인의 지원 및 군인보험 등 법령이 정하는 보훈에 관한 업무 ▪ 보훈행정, 보훈의료복지 ▪ 국가유공자단체사업운영, 국가유공자 복지사업 ▪ 국가유공자 대부지원, 국가유공자 등 위로·위문 ▪ 참전유공자지원사업, 제대군인 대부지원, 군인보험 ▪ 5.18민주유공자 대부지원, 숭모사업, 묘소단장사업 ▪ 독립운동 관련 문헌발간 등 편찬사업 ▪ 기타 보훈정책 수립 및 시행 업무 	<p>국가 보훈 관리 및 지원</p>

분야	부 문	부 문 에 해 당 하 는 업 무	정 책 사 업 유 형 화 (예 시)
	088 주택	<ul style="list-style-type: none"> ▪ 임대주택건설, 수요자용자지원 ▪ 저소득영세민 전세자금, 주택개량 ▪ 서민주택구입 및 전세자금·매입임대 ▪ 재개발이주자 전세자금, 주택관련 금융지원 	<p>주거 환경 개선</p> <p>서민 주거 안정</p>
	089 사회복지 일반	<ul style="list-style-type: none"> ▪ 기초생활보장(081)부터 주택(088)까지 속하지 않는 사항 	
090	보건		
	091 보건의료	<ul style="list-style-type: none"> ▪ 국민보건위생 및 건강증진을 위한 제반업무 ▪ 의료원·보건소·진료소등 운영, 수도불소화사업 ▪ 응급의료정보센터, 정신보건센터, 보건환경연구원등 운영 ▪ 공중보건 및 공중위생관리, 전염병역학조사·관리 ▪ 생물테러감시, 한센병·희귀난치성환자 관리 ▪ 보건관련 연구개발비, 기타 보건행정비 등 	<p>방역·구호</p> <p>건강 증진</p> <p>의료원등 병원운영지원</p> <p>보건환경연구원운영</p>
	093 식품의약 안전	<ul style="list-style-type: none"> ▪ 식품의약안전에 관한 행정·관리·감독 및 규제 ▪ 식품·의약품, 의료기기, 화장품 ▪ 의약외품, 마약등 	<p>식품·위생 관리</p> <p>의약품 관리</p>
100	농림해양수산		
	101 농업·농촌	<ul style="list-style-type: none"> ▪ 농산·농촌개발·식량·농지·수리·농산물유통 및 축산에 관한 업무 ▪ 경지정리, 수리시설등 농업생산기반 조성 ▪ 농업용수개발, 농업유통특작지원 ▪ 농업기술보급, 농업관련 연구개발비 ▪ 농업기술센터운영, 농산물도매시장 건설·운영 ▪ 농과대학시설 장비지원, 기타 농촌진흥 등 ▪ 축산물수급관리·축산유통구조개선 ▪ 축산물위생·방역관리, 축산단지조성 ▪ 기타 축산지원 등(종축장운영) ▪ 유기동물 보호 	<p>농가 소득 안정</p> <p>농업 경쟁력 강화</p> <p>농산물 생산·유통관리</p> <p>농촌 인력육성</p> <p>농업 기술개발</p> <p>축산 경쟁력 강화</p> <p>축산물 생산·유통관리</p> <p>축산물 안전·방역관리</p>
	102 임업·산촌	<ul style="list-style-type: none"> ▪ 산림지원의 증식, 산림의 보호육성, 임산물의 이용개발 및 산림경영의 연구개선에 관한 제반 행정·감독·조사·운영·지원 ▪ 조림, 사방, 육림 ▪ 산불방지, 산림병해충 방제, 녹지사업 ▪ 임업관련 연구개발비, 기타 산림행정지원 등 	<p>임업 경쟁력 강화</p> <p>산림 재해방지</p> <p>산림 자원화</p>
	103 해양수산· 어촌	<ul style="list-style-type: none"> ▪ 수산·해양정책의 수립 및 집행, 해양조사, 해양자원 및 해양관련 국제협력등 관련 업무, 수산유통시장의 운영 ▪ 내수면개발·관리, 어촌종합개발, 어항건설 ▪ 양식어업, 어장환경정화, 인공어초시설 ▪ 수산업관련 연구개발비 ▪ 수산물도매시장(공판장)건설·운영 ▪ 해양관광진흥(해수욕장, 해양레저사업) ▪ 기타 수산지원 등 <p>제외) 해운, 물류, 선박·선원관리, 항만건설 및 관리 (124 해운·항만), 해양환경개선및해운환경개선 기반조성, 공유수면매립·운영관리, 연안관리(075 해양)</p>	<p>어촌 소득 안정</p> <p>해양 환경 보전</p> <p>해양수산 자원화</p> <p>수산물 유통관리</p> <p>해양 재해방지</p> <p>수산 인력 육성</p>

분야	부 문	부 문 에 해 당 하 는 업 무	정책사업 유형화(예시)
110	산업·중소기업		
	111 산업금융 지원	<ul style="list-style-type: none"> 기업의 창업·구조조정 및 일반운영을 위한 기업금융 및 자금지원 관련 업무 지역신용보증조합, 중소기업지원센터 지원 중소기업육성지원(중소기업경영안정사업 및 자금지원) 제외) 대학학술활동지원(052 고등교육) 	중소·벤처기업 금융지원 기타의 산업금융지원
	112 산업기술 지원	<ul style="list-style-type: none"> 기업의 기술혁신및육성, 기술개발지원등 기업에 대한 기술관련 지원업무 기술지원을 통한 각종 중소기업육성지원 등 산학연구지원, 산학협동기술개발지원 과학기술진흥사업, 지역연구개발특구구축, 생물자원연구사업 	중소·벤처기업 기술지원 기타의 산업기술지원
	113 무역 및 투자유치	<ul style="list-style-type: none"> 수출 및 무역기반 조성, 외국인 투자유치 지원 등 대외 상공기능 관련 업무 외자유치사업 종합무역센터건립 외국인투자유치활동비 등 	수출 기반 확대 외국 투자유치
	114 산업진흥·고도화	<ul style="list-style-type: none"> 산업의 활성화 및 지역산업진흥, 자동화·설비투자 확대 지원 및 혁신형 산업구조등 산업구조의 고도화를 통한 산업경쟁력 강화를 위한 제반 업무 첨단산업육성, 테크노파크조성, 민자유치사업 지역특화·진흥산업 육성, 지역산업진흥사업 지역혁신능력배양사업, 지역혁신연구센터 건립·운영 창업자 양성과 생산성 향상 등 수도권기업의 지방이전 생산성향상을위한 자동화설비 투자지원 벤처기반구축, 기업성장지원, 재래시장활성화 전자상거래 지원 	첨단산업 육성 산업진흥 산업구조 고도화
	115 에너지및 자원개발	<ul style="list-style-type: none"> 에너지 및 지하자원 개발, 에너지 수급안정 및 합리적·효율적 에너지 이용의 증진 관련 업무 광공업 진흥대책, 전기·연탄·에너지관리 계량기관리, 지역에너지사업 등 	에너지 수급 안정 에너지 안전 및 공급 개선
	116 산업·중소 기업일반	<ul style="list-style-type: none"> 산업금융지원(111)부터 에너지및자원개발(115)에 속 하지 않는 사항 	
120	수송및교통		
	121 도로	<ul style="list-style-type: none"> 도로건설 및 도로관련 시설물(교량, 터널등)의 건설·관리 및 운영 관련 업무 특별·광역시도, 지방도, 시·군·구도건설 자전거도로 정비 도로·교량(도로관련)·터널 건설 도시고속도로등 운영에 따른 소음방지벽·울타리 기타 소음방지 시설 <p>제외) 산업단지 진입도로 건설(143 산업단지), 항만 도로 건설(124 해운·항만), 특정지역 개발을 위한 도로건설(142 지역및도시)</p>	광역도로 건설·확포장 지방도 건설·확포장 도로시설 관리

분야	부 문	부 문 에 해 당 하 는 업 무	정책사업 유형화(예시)
	123 도시철도	<ul style="list-style-type: none"> 지하철, 경량전철등 도시철도 건설·유지·보수·안전 점검 및 수송관련 업무 도시철도건설 도시철도사업의 면허 및 노선지정에 관한 사항 도시철도사업의 경영개선 및 운임·요금에 관한 사항 경전철등 신교통수단의 개발·도입 철도운영에 따른 소음방지벽·울타리와 기타 소음방지시설 	<p>도시철도 확충 도시철도 운영·관리</p>
	124 해운·항만	<ul style="list-style-type: none"> 항만 및 항만 배후단지 건설·관리, 해운물류(선박·선원 관리 포함), 해상안전관리등과 관련된 업무 항만, 항만도로, 도크, 운하, 교량, 터널 방파제, 부두, 선창, 터미널, 배후단지등 내수면·연근해·원양 수송체계의 운영·관리 선원의 양성·등록·면허·감독 승객안전 및 화물보안 규제 해운 물류관련 사업허가·육성·지원 선박관리, 선박 입출항관리 항만운영, 항만관계 등 해운물류 관련 제반업무 	<p>해운·항만시설 확충 해운 물류시설 관리</p>
	125 항공·공항	<ul style="list-style-type: none"> 공항건설, 항공수송 관련 업무 공항시설의 건설,보수,개량 및 운용 항공기.조종사.승무원.지상요원의 등록,면허,감독 승객안전규제, 항공사고조사 등 항공수송관련 감독 및 규제 항공수송체계관리(노선배정,항공운임,항공통신,전자시설등) 항공안전관리, 항공수송 관련 국제 협력·협정관리 등 포함 	<p>항공수송체계관리 공항이주단지조성</p>
	126 대중교통·물류등기타	<ul style="list-style-type: none"> 물류, 대중교통, 자동차관련 육운 업무 물류, 유통 및 보관시설 건설 광역대중교통시설(환승주차장, 버스공용차고지등 건설)지원 육상교통관련 수송행정 교통안전·사고예방을 위한 시설물 설치 자동차등록, 위반차량관리, 주차정책 등 교통관련 수송 행정 화물터미널건설, 화물기지건설 유통단지 진입도로건설 화물자동차 공영차고, 휴게실건설 	<p>주차질서 확립 대중교통 안전 확보 대중교통 육성 지원 교통행정 개선 유통단지 조성 및 관리 차량등록사업소 운영</p>
140 국토 및 지역개발			
	141 수자원	<ul style="list-style-type: none"> 수자원개발 및 하천관리 관련 업무 소하천정비, 하천준설, 하천개보수 치수, 댐주변지역정비사업 수문개발, 수로(하천) 건설 운영 공업용수 확장 등 건설·운영·관리 상·하수도 건설·운영·관리 <p>제외) 산업단지 공업용수 지원(114 산업진흥·고도화), 농업용수개발(101 농업·농촌)</p>	<p>하천 정비 댐·발전소 주변 지역 정비</p>

분야	부 문	부 문 에 해 당 하 는 업 무	정책사업 유형화(예시)
	142 지역및도시	<ul style="list-style-type: none"> 국토조사 및 국토종합계획의 수립 및 시행, 권역 및 산업단지를 제외한 기타 지역 및 도시개발 관련 업무 주택건설 및 주택관련 정책 도시개발 또는 재개발사업등 건설 및 건축관리 택지개발사업, 토지구획정리 등 도서·별지·오지종합개발, 취약지개선, 소도읍육성사업 지역개발관련 사업소 운영 등 지적, 지적정보화사업, 도로명주소사업, 옥외광고물 도시자연공원, 녹화사업, 공원조성·관리 건설행정, 개발제한구역관리 및 지원사업, 댐주변지역개발 특정지역 개발을 위한 도로건설 제외) 공공임대주택건설지원, 수요자용자지원, 주택개량(088 주택)	주택 건설 및 운영 도시개발 택지개발 취약지 개발
	143 산업단지	<ul style="list-style-type: none"> 지방산업단지의 지정·개발·관리 관련 업무 산업단지 조성 및 운영 농공단지 조성 및 운영 외국인투자단지 조성 및 운영 과학산업단지 조성 및 운영 도로건설 중 산업단지 진입도로 건설 포함 제외) 산업단지조성의 지역사회개발(142 지역및도시) 제외) 산업단지내 공업용수도 건설(141 수자원)	일반 산업단지 조성 및 운영 농공단지 조성 및 운영 과학 산업단지 조성 및 운영
150	과학기술		
	151 기술개발	<ul style="list-style-type: none"> 각 분야별 주요 기초연구 및 기술개발 관련 업무 원자력 관련 업무 제외) 과기부 외의 산학협동 기술개발 지원(112 산업 기술지원)	과학기술 고도화
	152 과학기술 연구지원	<ul style="list-style-type: none"> 과학기술 인력양성, 과학문화 창달, 과학기술 협력 등 과학기술 연구개발 지원 업무 과학기술부 산하 출연연구기관 연구활동 지원 제외) 과기부 이외 부처 산하 출연연구기관 연구활동 지원(016 일반행정)	과학문화 육성·지원
	153 과학기술 일반	기술개발(151) 내지 과학기술연구지원(152)에 속하지 않는 사항	첨단산업 육성·지원
160	예비비		
	161 예비비	지방자치법 제120조 및 지방재정법 제34조의 규정에 의한 예측할 수 없는 예산 외의 지출 또는 예산 초과지출액에 충당하기 위한 자금	
900	기타	<ul style="list-style-type: none"> 특정분야에 귀속시키기 어려운 제반 업무 관련 지출 행정운영경비(인건비, 기본경비) 보조금반환금, 과오납금, 잡손금, 당겨쓰기충당금 등 	

제 4 장 세부사업 계획서

(총사업비 20억 이상, 또는 3억 이상의 행사성 사업)

※ 연례 반복 사업, 행정운영 경비, 재무활동 제외

세부사업계획서

회계연도 : 2016년
 회계구분 : 일반회계 + 특별회계 + 기금
 분야 : 전체
 부문 : 전체

(단위 : 백만원)

분야·부문·정책·단위·세부사업	사업개요	국가계획	투자심사	지방채	BT	의무지출 법정	의무지출 이차	재원	총사업비	기투자	연도별투자						합후
											연도별	연도별	연도별	연도별	연도별	연도별	
		소계			2016	2017	2018	2019	2020								
합계	계		748,997	4,480,774	3,249,292	670,672	726,603	639,880	592,297	482,486							
	의무		519,100	3,063,614	2,330,070	469,764	447,975	425,936	425,195	214,444							
	재량		229,897	1,417,160	919,222	200,908	165,403	191,905	167,102	268,041							
	국고보조금		197,412	1,360,189	1,077,920	226,216	248,719	202,586	199,585	200,814	84,857						
	지특보조금		157,964	406,231	203,807	35,521	61,733	45,098	33,066	28,389	44,460						
	기금보조금		800	24,891	24,091	5,056	4,713	4,706	4,808	4,808	0						
	시도비		53,136	361,642	300,802	58,296	67,585	58,678	57,945	58,298	7,703						
	시군구비		331,343	2,319,480	1,642,671	345,582	343,852	328,812	324,437	299,988	345,466						
	지방채		8,342	8,342	0	0	0	0	0	0	0						
				6,600	63,327	56,727	10,053	8,369	18,801	14,312	5,193						
			6,600	63,327	56,727	10,053	8,369	18,801	14,312	5,193							
			0	4,738	4,738	860	878	1,000	1,000	1,000							
			0	4,738	4,738	860	878	1,000	1,000	1,000							
			0	4,738	4,738	860	878	1,000	1,000	1,000							
			0	4,738	4,738	860	878	1,000	1,000	1,000							
			0	4,738	4,738	860	878	1,000	1,000	1,000							
			6,600	52,069	45,469	4,768	6,977	17,280	12,785	3,660							
			6,600	15,619	9,019	1,760	3,110	3,910	120	120							
			6,600	15,619	9,019	1,760	3,110	3,910	120	120							

세부사업계획서

회계연도 : 2016년
 회계구분 : 일반회계 + 특별회계 + 기금
 분야 : 전체
 부문 : 전체

(단위 : 백만원)

분야·부문·정책·단위·세부사업	사업개요	국가계획	투자심사	지방법치	BTL	의무지출 법정 모조	재원	총사업비	기투자	연도별투자계획						합후
										소계	2016	2017	2018	2019	2020	
시민의 날 행사 추진	기간:연례반복 대상:군산시민 내용:시민의날 행사						계	569	0	110	110	110	110	120	120	0
				N			재량	569	0	110	110	110	110	120	120	0
읍면동 청사 지원	기간:2012.01~2020.12 대상:읍면동 청사 내용:청사 신축 등						계	8,450	6,600	3,000	3,000	3,800	0	0	0	0
				Y			재량	8,450	6,600	3,000	3,000	3,800	0	0	0	0
희망과 상생의 노사 문화 창출							계	8,450	6,600	3,000	3,000	3,800	0	0	0	0
							시군구비	8,450	6,600	3,000	3,000	3,800	0	0	0	0
복지증진을 위한 맞춤형 복지제도	연례반복 진작원 복지비,상해보험가입 등						계	10,570	0	2,050	2,070	2,110	2,150	2,190	2,190	0
				N			의무	10,570	0	2,050	2,070	2,110	2,150	2,190	2,190	0
근무환경 개선을 위한 풍사조성							시군구비	10,570	0	2,050	2,070	2,110	2,150	2,190	2,190	0
							계	25,881	0	958	1,798	11,260	10,515	1,350	1,350	0
청사시설 유지 지원	연례반복 청사운영 기본경비 등공요금, 청소대행비 등 청사운영공공운영비						계	5,806	0	918	978	1,260	1,300	1,350	1,350	0
				N			재량	5,806	0	918	978	1,260	1,300	1,350	1,350	0
근무환경 개선	연례반복 군산시 청사 의회청사신축(조촌동 859-11외 7) 청사노후시설보수 등						계	20,075	0	40	820	10,000	9,215	0	0	0
				N			재량	20,075	0	40	820	10,000	9,215	0	0	0
원활한 회계행정 추진							시군구비	20,075	0	40	820	10,000	9,215	0	0	0
							계	6,520	0	4,425	514	521	527	533	533	0

세부사업계획서

회계연도 : 2016년
 회계구분 : 일반회계 + 특별회계 + 기금
 분야 : 전체
 부문 : 전체

(단위 : 백만원)

분야·부문·정책·단위·세부사업	사업개요	국가계획	투자심사	지방법치	BTL	의무지출		기투자	연도별투자계획						합후
						의무지출 범용	의무지출 이차		소계	2016	2017	2018	2019	2020	
재산관리	2016.1.1. ~ 2020.12.31. 내용 : 공유재산관리 업무 추진 및 시설물 유지보수							0	4,425	514	521	527	533	0	
		계						0	4,425	514	521	527	533	0	
공공질서및안전			Y	N				0	4,425	514	521	527	533	0	
		시군구비						0	4,425	514	521	527	533	0	
재난방재·민방위								178,315	20,837	35,046	38,986	40,541	42,906	18,021	
		계						178,315	20,837	35,046	38,986	40,541	42,906	18,021	
재해 및 재난 예방								178,315	20,837	35,046	38,986	40,541	42,906	18,021	
		계						178,315	20,837	35,046	38,986	40,541	42,906	18,021	
재난예방 및 신속한 상 활전파								145,440	10,461	30,850	33,617	35,173	35,339	0	
		계						145,440	10,461	30,850	33,617	35,173	35,339	0	
경포천재해예방사 업	2006.01.01~2020.12.31 축제 및 호안정비 L=2 25km, B=50~70m 도심하천을 자연형 하 천으로 조성 및 시가 지 침수예방 경동송경교~원형 공판장	Y	N	N	N	N	Y	18,492	1,157	1,157	1,157	1,157	1,161	0	
		국도 교통 부							2,100	0	0	0	0	0	0
미제천 하천환경 조성사업	2009 ~ 2016 축제 및 호안정비 L=1 0km, B=25m 도시와 자연이 조화를 이루는 생태하천 조 성 및 치수기능 제공	Y	N	N	N	N	Y	9,705	1,631	1,631	1,631	1,631	1,638	0	
		국도 교통 부							8,793	386	386	386	386	386	0
								6,047	549	549	549	549	551	0	
								9,705	1,631	1,631	1,631	1,631	1,638	0	
								9,705	1,631	1,631	1,631	1,631	1,638	0	
								5,652	1,013	1,013	1,013	1,013	1,016	0	
								1,718	371	371	371	371	371	0	
								1,855	371	371	371	371	371	0	

세부사업계획서

회계연도 : 2016년
 회계구분 : 일반회계 + 특별회계 + 기금
 분야 : 전체
 부문 : 전체

(단위 : 백만원)

분야·부문·정책·단위·세부사업	사업개요	국가계획	투자심사	지법채	BTL	의무지출		기투자	연도별투자계획						합후
						의무지출 법정	의무지출 이차		소계	2016	2017	2018	2019	2020	
미제천 하천환경 조성사업	<small>국도부</small> 2011 ~ 2017 축제 및 호안정비 L=3.7km, B=25~40m 도시와 자연이 조화를 이루는 생태하천 조성 및 치수기능 제공	Y	N	N	N	N	N	2,335	247	247	247	247	247	251	0
									1,239	2,223	2,223	2,223	2,223	2,228	0
미제천 고향의강 정비사업	2011 ~ 2017 축제 및 호안정비 L=3.7km, B=25~40m 도시와 자연이 조화를 이루는 생태하천 조성 및 치수기능 제공	Y	N	N	N	N	5,140	1,372	1,372	1,372	1,372	1,372	1,374	0	
								6,862	1,372	1,372	1,372	1,372	1,374	0	
옥회천 재해예방 사업	기간: 2016.01~2020.12 군산시민 L=6.3km B=40~60m	Y	N	N	N	N	0	4,515	24,904	27,671	27,671	29,227	29,375	0	
								115,692	4,515	24,904	27,671	29,227	29,375	0	
방재시설물 안전관리	2007 ~ 2020 자연재해위험 개선지구 21개소 자연재해위험요인 사전 제거 및 예방시설 설치	Y	N	N	N	N	0	1,015	5,534	8,301	9,857	10,000	0		
								34,707	4,196	5,369	5,368	7,567	18,021	0	
자연재해 위험개선 지구 정비사업	2007 ~ 2020 자연재해위험 개선지구 21개소 자연재해위험요인 사전 제거 및 예방시설 설치	Y	N	N	N	N	11,940	5,060	1,500	2,335	2,335	2,379	8,893		
								13,609	3,000	4,670	4,670	4,758	17,787	0	
							14,493	2,024	600	934	934	952	3,557		
								5,444	900	1,401	1,401	1,427	5,337	0	
							8,421	3,292	900	1,401	1,401	1,427	5,337		

세부사업계획서

회계연도 : 2016년
 회계구분 : 일반회계 + 특별회계 + 기금
 분야 : 전체
 부문 : 전체

(단위 : 백만원)

분야·부문·정책·단위·세부사업	사업개요	국가계획	투자심사	지방채	BTL	의무지출		기투자	연도별투자						합후
						법정	이차		2016	2017	2018	2019	2020		
자원재해 위험 개선지 구 정비사업	<small>사업목적: 자연재해위험지역 21개소 자연재해위험요인 사전제거 및 예방시설 확충</small> 2016. 1. 1~2017. 12. 31 시민 C등급이하 급경사지 3개소 시민	Y	N	N	N			2,300	0	0	0	0	0	0	0
									2,300	0	0	0	0	0	0
급경사지 정비사업	2016. 1. 1~2017. 12. 31 시민 C등급이하 급경사지 3개소 시민	Y	N	N	N			2,817	2,700	598	349	349	1,404	1,404	
									2,817	598	349	349	1,404	1,404	
교육	국가일반 확충 교육복지 제고 영재발굴 및 교육 프로그램 운영							1,691	1,621	359	210	209	843	70	
									1,691	359	210	209	843	70	
유아초중등교육	유아초중등교육 교육기반 확충							18,971	16,929	3,081	3,197	2,523	3,304	0	
									18,971	3,081	3,197	2,523	3,304	0	
교육복지 제고	교육복지 제고 영재발굴 및 교육 프로그램 운영							6,882	6,882	1,440	1,542	848	1,614	0	
									6,882	1,440	1,542	848	1,614	0	
교육복지 제고	교육복지 제고 영재발굴 및 교육 프로그램 운영							3,954	3,954	930	930	236	930	0	
									3,954	930	930	236	930	0	
교육복지 제고	교육복지 제고 영재발굴 및 교육 프로그램 운영							795	795	159	159	159	159	0	
									795	159	159	159	159	0	
교육복지 제고	교육복지 제고 영재발굴 및 교육 프로그램 운영							3,159	3,159	771	771	77	771	0	
									3,159	771	771	77	771	0	
교육복지 제고	교육복지 제고 영재발굴 및 교육 프로그램 운영							2,928	2,928	510	612	612	684	0	
									2,928	510	612	612	684	0	
교육복지 제고	교육복지 제고 영재발굴 및 교육 프로그램 운영							2,928	2,928	510	612	612	684	0	
									2,928	510	612	612	684	0	
교육복지 제고	교육복지 제고 영재발굴 및 교육 프로그램 운영							5,104	5,104	1,040	1,040	1,040	1,040	0	
									5,104	1,040	1,040	1,040	1,040	0	

세부사업계획서

회계연도 : 2016년
 회계구분 : 일반회계 + 특별회계 + 기금
 분야 : 전체
 부문 : 전체

(단위 : 백만원)

분야·부문·정책·단위·세부사업	사업개요	국가계획	투자심사	지법채	BT	의무지출		자원	총사업비	기투자	연도별투자					합후		
						범용	이차				소계	2016	2017	2018	2019		2020	
영어 원어민교사 지원	기간: 2015.3~ 계속 대상: 관내초중고교 26명 내용: 원어민보조교사 지원사업		N	N		N	Y	계	5,104	0	944	1,040	1,040	1,040	1,040	1,040	0	
								의무	5,104	0	944	1,040	1,040	1,040	1,040	1,040	0	
평생학습 구축	평생교육시설 설치 운영 신축1개소(미룡동 903-1), 평생학습관 운영 시민공주의각형상설지역공동체 의식 교양							계	3,900	2,042	1,858	1,858	0	0	0	0	0	0
								재량	3,900	2,042	1,858	1,858	0	0	0	0	0	0
공무원 교육	교육훈련기관 직무 전문교육							계	3,084	0	583	601	615	635	650	650	0	0
								재량	3,084	0	583	601	615	635	650	650	0	0
문화및관광	기간: 2015.3월~ 대상: 전 직원 내용: 교육훈련기관 교직원소							계	151,796	53,780	63,661	15,867	14,449	9,863	6,869	34,355	0	
								재량	7,258	0	7,258	1,896	1,937	1,002	1,108	1,108	0	0
문화예술 진흥	지역문화예술활동 활성화 지원							계	7,258	0	7,258	1,896	1,937	1,002	1,108	1,108	0	0
								의무	2,500	0	2,500	1,000	1,000	0	0	0	0	0
군산 영상미디어센터 건립사업	기간: 2016.01~2018.12 규모: 지상3층, 825㎡ 위치: 나운동 문화센터 내		Y	N				계	2,500	0	500	1,000	1,000	0	0	0	0	0
								의무	2,500	0	500	1,000	1,000	0	0	0	0	0

세부사업계획서

회계연도 : 2016년
 회계구분 : 일반회계 + 특별회계 + 기금
 분야 : 전체
 부문 : 전체

(단위 : 백만원)

분야·부문·정책·단위·세부사업	사업개요	국가계획	투자심사	지방채	BTL	의무지출		기투자	연도별투자						합후
						의무지출 명목	이자		연도별	2016	2017	2018	2019	2020	
군산 영상미디어센터 터 건립사업	기간:2016.01~2018.12 규모:지상3층, 825㎡ 위치:나문동 문화센터 내		Y	N	N			0	500	0	0	0	0	0	
									2,000	1,000	1,000	0	0	0	
군대문화시설 관리								0	4,758	896	937	1,002	1,108	0	
									4,758	896	937	1,002	1,108	0	
군산근대역사박물관 관 관리			N	N	N			0	4,758	896	937	1,002	1,108	0	
									4,758	896	937	1,002	1,108	0	
관광								0	4,758	896	937	1,002	1,108	0	
관광산업 진흥								43,956	22,672	5,350	5,746	6,010	2,910	34,355	
관광진흥								0	5,000	1,000	1,000	1,000	1,000	0	
대표관광지 육성	기간:2015.01~2024.12 관광기반사업 근대마 을 조성 72억원, 관광 진흥13개사업		Y	N	N	N	N	0	5,000	1,000	1,000	1,000	1,000	0	
									5,000	1,000	1,000	1,000	1,000	0	
축제마케팅								0	2,650	450	500	600	700	0	
									2,650	450	500	600	700	0	
군산시간여행축제	근대유산자원 축제 자 원화 개막식, 근대유산 인 력거체험등		Y	N	N	N	N	0	750	100	150	200	200	0	
									420	60	100	100	100	0	
								0	1,480	290	250	300	400	0	

세부사업계획서

회계연도 : 2016년
 회계구분 : 일반회계 + 특별회계 + 기금
 분야 : 전체
 부문 : 전체

(단위 : 백만원)

분야·부문·정책·단위·세부사업	사업개요	국가계획	투자심사	지방법치	BTL	의무지출 법정	의무지출 모조	기투자	연도별투자계획						합후
									소계	2016	2017	2018	2019	2020	
관광개발	은파관광지 조성사업추진 기간:2006~계속 대상:전국민 규모:주차장,조경휴게소 생태습지,광장,산림욕장등							32,916	256	1,800	2,146	1,010	1,010	5,592	
		계						32,916	256	1,800	2,146	1,010	1,010	5,592	
		의무						32,916	256	1,800	2,146	1,010	1,010	5,592	
해양관광	금강호관광지 조성사업추진 기간:1992~2022 대상:전국민 규모:648,380㎡ 자연생태체험단지 등							11,040	400	300	700	3,400	3,400	28,763	
		계						11,040	400	300	700	3,400	3,400	28,763	
		의무						11,040	400	300	700	3,400	3,400	28,763	
비응향 주변 해양 체험편익시설 조성사업	기간:2016.01~2019.12(명칭:비응향해수욕장 편익시설 조성사업) 사업규모:해안탐방로 조성 및 편익시설 조성 사업내용:해안탐방로 설치 1=1.8km ² 쉼터,포토존,공중화장실,샤워장 등							5,011	0	150	350	1,000	1,000	8,309	
		시도비						708	0	0	0	0	0	0	
		시군구비						5,321	400	150	350	2,400	100	20,454	
체육	체육활성화 추진							0	600	1,800	1,400	0	0	0	
		계						0	600	1,800	1,400	0	0	0	
		의무						0	600	1,800	1,400	0	0	0	
체육활성화 추진								9,824	11,526	7,305	5,450	1,135	1,135	0	
		계						9,824	11,526	7,305	5,450	1,135	1,135	0	
		의무						9,824	9,276	6,555	5,450	1,135	1,135	0	
체육활성화 추진								0	1,135	1,135	1,135	1,135	1,135	0	
		계						0	1,135	1,135	1,135	1,135	1,135	0	
		의무						0	1,135	1,135	1,135	1,135	1,135	0	

세부사업계획서

회계연도 : 2016년
 회계구분 : 일반회계 + 특별회계 + 기금
 분야 : 전체
 부문 : 전체

(단위 : 백만원)

분야·부문·정권·단위·세부 사업	사업개요	국가계획	투자심사	지방채	BTL	의무지출 명목	재원	총사업비	기투자	연도별투자계획						합후
										소계	2016	2017	2018	2019	2020	
군산새만금 국제마 라톤대회	기간:2013.01~2017.12		N	N			계	3,750	0	750	750	750	750	750	750	0
							재량	3,750	0	750	750	750	750	750	750	0
금석배 전국학생축 구대회	기간:2013.01~2017.12		N	N			계	1,925	0	385	385	385	385	385	385	0
							재량	1,925	0	385	385	385	385	385	385	0
체육인프라 구축							시도비	425	0	85	85	85	85	85	85	0
							시군구비	1,500	0	300	300	300	300	300	300	300
야외수영장 조성사 업	기간:2012.09~2016.12 대상:소룡동 1071-3일 원규모:14,899㎡ 내용:성인풀,어린이풀 등		Y	N	N	N	계	4,900	3,324	1,576	0	0	0	0	0	0
							의무	4,900	3,324	1,576	0	0	0	0	0	0
장애인체육관 건립 사업	기간:2013.01~2018.12 대상:성산면 성덕리 4 61-7일원 규모:연면적3,000㎡ 내용:다목적체육관 등		Y	N	N	N	시도비	800	800	0	0	0	0	0	0	0
							시군구비	3,097	1,854	1,243	0	0	0	0	0	0
							계	17,200	6,500	10,700	4,200	4,200	4,315	4,315	4,315	0
							의무	17,200	6,500	10,700	4,200	4,200	4,315	4,315	4,315	0
							지특보조금	4,200	4,200	0	0	0	0	0	0	0
							시도비	1,400	600	800	0	0	0	0	0	0
							시군구비	11,600	1,700	9,900	4,200	4,315	4,315	4,315	0	0

세부사업계획서

회계연도 : 2016년
 회계구분 : 일반회계 + 특별회계 + 기금
 분 야 : 전체
 부 문 : 전체

(단위 : 백만원)

분야·부문·정원·단위·세부사업	사업개요	국가계획	투자심사	지방채	BT	의무지출		자원	총사업비	기투자	연도별투자계획						향후	
						의무지출 명목	의무지출 이자				소계	2016	2017	2018	2019	2020		
2016 도민체전 개최	기간:2015.08~2016.08							계	2,800	0	0	0	0	0	0	0	0	
								의무	1,300	0	0	0	0	0	0	0	0	
					Y	N	N	N	재량	1,500	0	0	0	0	0	0	0	0
									시도비	200	0	0	0	0	0	0	0	0
									시군구비	2,600	0	0	0	0	0	0	0	0
							계	2,800	0	0	1,220	0	0	0	0	0	0	
해양레포츠센터 신축	기간:2016.01~2017.12							계	2,800	0	0	1,220	0	0	0	0	0	
								의무	2,800	0	0	1,220	0	0	0	0	0	
					Y	N	N	N	지특보조금	700	0	0	0	0	0	0	0	
									시도비	280	0	0	0	0	0	0	0	
									시군구비	1,820	0	0	1,220	0	0	0	0	
시민을위한 체육 인프라 구축								3,000	0	0	750	0	0	0	0	0		
체육시설관리								3,000	0	0	750	0	0	0	0	0		
월명체육센터 건립	위치:군산시 사정동 152번지 1,400㎡ 연면적 1,400㎡ 착공일:도서관, 체육단련실 등							계	3,000	0	0	750	0	0	0	0	0	
								의무	3,000	0	0	750	0	0	0	0	0	
					Y	N	N	N	지특보조금	1,000	0	0	0	0	0	0	0	
									시도비	500	0	0	0	0	0	0	0	
									시군구비	1,500	0	0	750	0	0	0	0	
문화관광일반								7,180	0	0	1,316	1,316	1,716	1,716	0	0		

세부사업계획서

회계연도 : 2016년
 회계구분 : 일반회계 + 특별회계 + 기금
 분야 : 전체
 부문 : 전체

(단위 : 백만원)

분야·부문·정책·단위·세부사업	사업개요	국가계획	투자심사	지방자치	BTL	의무지출		자원	총사업비	기투자	연도별투자					향후
						의무지출 비율	이 자				소계	2016	2017	2018	2019	
근대화중심도시 조성									7,180	0	7,180	1,116	1,316	1,316	1,716	0
											7,180	1,116	1,316	1,316	1,716	1,716
근대역사경관사업								계	7,180	0	7,180	1,116	1,316	1,316	1,716	0
											7,180	1,116	1,316	1,316	1,716	1,716
근대역사경관사업	2009 ~ 2020 건축물 복원 도시 재 생체험민박, 경관로 조 성 원도심 도시환경 개선		Y	N	N	N	Y	N	3,600	0	3,600	400	600	600	1,000	0
											2,500	500	500	500	500	500
환경보호								시군구비	1,080	0	1,080	216	216	216	216	0
											874,372	136,827	149,995	106,758	103,228	103,333
상하수도·수질									682,982	112,823	434,271	94,734	113,163	77,009	74,742	135,889
											255,977	42,790	51,496	51,562	51,969	52,379
상수도공기업 관리									162,029	0	162,029	31,684	32,053	32,406	32,762	33,124
											150,379	29,480	29,775	30,073	30,374	30,678
원수 및 취수 사업	원정수구입(한국농 촌공사,한국수자원공 사) 제2수원지 및 제2정수 정수영관리 등		N	N	N			계	150,379	0	150,379	29,480	29,775	30,073	30,374	30,678
											150,379	29,480	29,775	30,073	30,374	30,678
배수 및 급수시설 운영	노후 수도미터 교체 등		N	N	N			계	11,650	0	11,650	2,204	2,278	2,333	2,446	0
											11,650	2,204	2,278	2,333	2,389	2,446
상수도 시설확장및 개 선사업								시군구비	11,650	0	11,650	2,204	2,278	2,333	2,446	0
											93,949	11,106	19,443	19,156	19,207	19,256

세부사업계획서

회계연도 : 2016년
 회계구분 : 일반회계 + 특별회계 + 기금
 분야 : 전체
 부문 : 전체

(단위 : 백만원)

분야·부문·정책·단위·세부사업	사업개요	국가계획	투자심사	지방차	BT	의무지출 법령	의무지출 모조	기투자	연도					총합
									2016	2017	2018	2019	2020	
상수도시설 확장 및 개량사업	블록시스템 구축 관망 정비 누수지 보수 불량수도관 교체 등 개선		Y	N	N	N	Y	5,781	88,168	19,443	19,156	19,207	19,256	0
									88,168	19,443	19,156	19,207	19,256	0
									10,480	2,840	2,500	2,500	2,500	0
									77,688	16,603	16,656	16,707	16,756	0
합계							184,074	51,944	25,447	22,773	22,243	135,889		
하수관리							89,442	49,944	25,447	22,773	22,243	135,889		
농어촌 마을 하수 도 정비공사	성산면 창오지구 외 2 0개 지구 새만금유역 수질개선 마을하수처리장 신설	Y	Y	N	N	Y	13,770	27,156	5,220	5,498	5,824	6,324	19,409	
								27,156	5,220	5,498	5,824	6,324	19,409	
								21,777	4,620	4,598	4,324	4,324	9,957	
								5,379	600	900	1,500	2,000	9,452	
합계							166,464	46,057	25,447	22,773	22,243	135,889		
군산하수관거정비 BTL사업 시설임대 료	하수관거정비 116Km 배수설비설치 5714개 소 나안동,수송동,옥구읍 대야면,옥서외	Y	Y	N	N	Y	31,353	39,795	7,959	7,959	7,959	7,959	88,027	
								39,795	7,959	7,959	7,959	7,959	88,027	
								27,485	5,497	5,497	5,497	5,497	58,925	
								1,180	236	236	236	236	2,559	
합계							111,300	2,226	2,226	2,226	2,226	26,543		
군산하수관거정비 BTL사업 시설운영 비	기간:2008.01~2031.06 관로 114Km, 배수설비 5,797개소		Y	N	Y		5,748	6,920	1,390	1,390	1,390	1,360	23,029	
								6,920	1,390	1,390	1,390	1,360	23,029	
합계							5,748	6,920	1,390	1,390	1,390	1,360	23,029	
합계							5,748	6,920	1,390	1,390	1,390	1,360	23,029	

세부사업계획서

회계연도 : 2016년
 회계구분 : 일반회계 + 특별회계 + 기금
 분야 : 전체
 부문 : 전체

(단위 : 백만원)

분야·부문·정책·단위·세부사업	사업개요	국가계획	투자심사	지법채	BTL	의무지출		기투자	연도별투자					합후
						의무지출 명목	의무지출 이자		소계	2016	2017	2018	2019	
경암금암분구하수관거 정비사업	2012.6월~2017.12월 배수설비 3,318개소 하수관거 L=34.4km	Y 환경부	Y	Y	N	N	N	21,458	16,092	6,620	0	0	0	0
									16,092	6,620	0	0	0	0
새만금유역하수관거 정비사업	옥서, 회현, 임피, 대야, 서수일원 새만금유역 수질개선 하수처리구역 확장 하수관거장비 L=80km	Y 환경부	Y	N	N	N	6,765	38,491	10,258	3,433	10,600	7,600	6,600	5,424
								38,491	10,258	3,433	10,600	7,600	6,600	5,424
경포, 산북 배수구역 중수예방하수도 정비사업	기간:2014.01~2017.12 관거6.49km, 저류시설 2, 펌프장 3개소 위치:나운동외 7개동	Y 환경부	Y	N	N	N	10,248	25,408	7,045	2,403	6,720	4,620	4,620	3,947
								1,088	301	103	288	198	198	285
미룡분구 하수관거 정비사업	기간:2015.01~2016.12 관로3km, 배수설비 20 0개소	Y 환경부	Y	N	N	N	100	11,995	2,912	927	3,592	2,782	1,782	1,192
								36,010	14,575	21,435	0	0	0	0
								36,010	14,575	21,435	0	0	0	0
								22,747	12,575	10,172	0	0	0	0
								13,263	2,000	11,263	0	0	0	0
								2,000	2,000	0	0	0	0	0
								2,000	2,000	0	0	0	0	0
								1,400	1,400	0	0	0	0	0
								600	600	0	0	0	0	0

세부사업계획서

회계연도 : 2016년
 회계구분 : 일반회계 + 특별회계 + 기금
 분야 : 전체
 부문 : 전체

(단위 : 백만원)

분야·부문·정책·단위·세부사업	사업개요	국가계획	투자성향	지방채	BTL	의무지출 법정 모조	재원	총사업비	기투자	연도별투자계획						합후
										소계	2016	2017	2018	2019	2020	
음식물자원화 위탁처리	기간:매년 대상:음식물위탁처리업체 음식물폐기물 연간35천톤 음식물쓰레기 위탁처리		N	N	N		재량	16,500	0	3,300	3,300	3,300	3,300	3,300	0	
							시군구비	16,500	0	3,300	3,300	3,300	3,300	3,300	0	
음식물류폐기물수집, 운반비	기간:매년 대상:음식물위탁처리업체 규모:100천세대,35천톤 음식물쓰레기수집운반비		N	N	N		계	25,000	0	5,000	5,000	5,000	5,000	5,000	0	
							재량	25,000	0	5,000	5,000	5,000	5,000	5,000	0	
재활용 가능 폐기물 선별작업 및 매립장 정비작업	기간:매년 대상:폐기물매립장 규모:재활용선별장15 톤/일 내용:재활용품분리선별자원재활용		N	N	N		계	2,500	0	500	500	500	500	500	0	
							재량	2,500	0	500	500	500	500	500	0	
폐기물매립장 조성 및 운영관리							계	47,326	22,031	8,736	1,600	315	540	0		
							재량	1,755	0	239	338	315	540	0		
폐기물매립장 운영관리	기간:매년 대상:군산시일원 규모:매립시설 1식(23 8,700㎡) 내용:매립장시설유지 관리		N	N	N		계	1,755	0	239	338	315	540	0		
							재량	1,755	0	239	338	315	540	0		
폐자원에너지화시설 민간투자사업(순환형매립장정비)	기간:2014.01~2018.12 면적:68,215백만원,토도 수각장200톤, 재활용선별 시설20톤,순환형매립지16 44,000㎡ 친환경적폐자원에너지화 시설설치	Y 환경 부	Y	N	N	N	계	15,026	4,349	8,353	1,262	0	0			
							의무	15,026	4,349	8,353	1,262	0	0			
비위생매립장 정비사업	사업기간:2011~2016 위치:내초동26-45일원 54,480㎡, 용량:938,89 1㎡ 비위생매립장정비사업	Y 환경 부	Y	N	N	N	계	28,038	16,819	0	0	0	0			
							의무	28,038	16,819	0	0	0	0			
							국고보조금	15,026	4,349	8,353	1,262	0	0	0		
							계	11,219	16,819	0	0	0	0			
							의무	11,219	16,819	0	0	0	0			
							국고보조금	13,449	11,019	0	0	0	0			
							계	2,430	2,430	0	0	0	0			

세부사업계획서

회계연도 : 2016년
 회계구분 : 일반회계 + 특별회계 + 기금
 분야 : 전체
 부문 : 전체

(단위 : 백만원)

분야·부문·정책·단위·세부사업	사업개요	국가계획	투자심사	지법채	BTL	의무지출 의무지출 의무지출	재원	총사업비	기투자	연도별투자계획						합후
										2016	2017	2018	2019	2020		
비위생매립장 정비사업	사업기간:2011~2016 위치:내초동26-45일원 54,480㎡,용량:938,891㎡ 비위생매립장정비사업	Y 환경부	Y	N	N		시군구비	12,589	3,800	8,789	8,789	0	0	0	0	0
							지방채	2,000	2,000	0	0	0	0	0	0	0
폐자원에너지화시설민투자사업(재활용선별장)	2014.01~2017.12 내초동 201-1번지 일원 규모 : 20톤/일 재활용선별시설		Y	N	N	N	계	2,507	863	1,644	1,500	144	0	0	0	0
							의무 국고보조금	2,507	863	1,644	1,500	144	0	0	0	0
대기								5,168	3,489	1,679	296	326	358	359	340	0
자전거 거점도시 구축								5,168	3,489	1,679	296	326	358	359	340	0
자전거 거점도시 구축								5,168	3,489	1,679	296	326	358	359	340	0
자전거 이용 활성화 추진	2016.01.01 ~ 2021.12.31		N	N	N		계	5,168	3,489	1,679	296	326	358	359	340	0
							재량 시도비	1,720	1,720	0	0	0	0	0	0	0
자연								3,448	1,769	1,679	296	326	358	359	340	0
자연								5,826	0	5,826	1,022	1,171	1,191	1,211	1,231	0
국내유일의 자연생태학습시설 환경 구축								5,826	0	5,826	1,022	1,171	1,191	1,211	1,231	0
철새 축제 행사운영								805	0	805	161	161	161	161	161	0
철새 축제 행사운영	2016.1.1~2020.12.31 대상:전국민 규모:20만명 내용:생태체험 프로그램		N					805	0	805	161	161	161	161	161	0
철새 축제 행사운영								805	0	805	161	161	161	161	161	0

세부사업계획서

회계연도 : 2016년
 회계구분 : 일반회계 + 특별회계 + 기금
 분야 : 전체
 부문 : 전체

(단위 : 백만원)

분야·부문·정책·단위·세부사업	사업개요	국가계획	투자성질	지방채	BTL	의무지출 법정	의무지출 모조	기투자	연도별투자						합후
									소계	2016	2017	2018	2019	2020	
생태체험관 기능보강 및 관리								0	861	1,010	1,030	1,050	1,070	0	
생태체험관 내외 관리 및 운영	기간:2016.1.1~2020.12.31 대상:전국민 규모:20만명 내용:생태체험관유지 관리							0	411	560	580	600	620	0	
		의무						0	150	0	0	0	0	0	
		재량							261	560	580	600	620	0	
		지특보조금							55	0	0	0	0	0	
생태환경보전	기간:2016.1.1~2020.12.31 대상:금강호및만경강유역 규모:2,238ha 생물다양성관리계약사업							0	356	560	580	600	620	0	
		의무						0	450	450	450	450	450	0	
		국고보조금							675	135	135	135	135	0	
		시도비							90	90	90	90	90	0	
환경보호일반	환경부							0	225	225	225	225	225	0	
		의무						0	800	800	800	800	800	0	
		국고보조금							4,000	800	800	800	800	0	
		시도비							4,000	800	800	800	800	0	
청양산 에코라운드 조성사업	기간:2015.01~2020.12 자연학습원 등 교육, 휴모시설 유선면 군산저수지 및 청양산 일원							0	400	400	400	400	400	0	
		의무						0	800	800	800	800	800	0	
		지특보조금							400	400	400	400	400	0	
		시도비							1,000	200	200	200	200	0	

세부사업계획서

회계연도 : 2016년
 회계구분 : 일반회계 + 특별회계 + 기금
 분야 : 전체
 부문 : 전체

(단위 : 백만원)

분야·부문·정책·단위·세부사업	사업개요	국가계획	투자성질	지방채	BTL	의무지출		기투자	연도별투자						합후
						법정	모조		2016	2017	2018	2019	2020		
노인돌봄서비스	2015.01~2019.12 65세이상 노인 매년 400여명 가사,간병 방문서비스	Y 보건복지부	N	N	N			0	616	123	123	123	123	123	0
									774	135	135	135	185	185	0
저소득층 생활안정 지원								0	5,695	1,139	1,139	1,139	1,139	1,139	0
저소득층지원								0	5,695	1,139	1,139	1,139	1,139	1,139	0
긴급복지	2015.01~2019.12 중증환자 등 매년 480명 정도 의료비 등 지급	Y 보건복지부	N	N		N	Y	0	3,967	911	764	764	764	764	0
									397	91	76	76	76	76	0
저소득층 복지지원								0	1,331	137	299	299	299	299	0
국민기초생활보장								0	223,026	43,439	43,548	45,288	45,316	45,435	0
생계급여	연례반복 기초생활보장수급세대 대상:7,708세대/12,154명 의복, 음식물등 지급	Y 보건복지부	N	N	N	N	Y	0	186,535	36,426	36,426	37,953	37,865	37,865	0
									182,049	35,529	35,529	37,056	36,967	36,967	0
기초수급자 양극화 인지원	연례반복 기초생활수급자 대상:7,708세대 의복, 음식물등 지급	Y 보건복지부	N	N	N	N	Y	0	7,001	484	484	2,011	2,011	2,011	0
									4,487	897	897	897	897	897	0
								0	4,487	897	897	897	897	897	0

세부사업계획서

회계연도 : 2016년
 회계구분 : 일반회계 + 특별회계 + 기금
 분야 : 전체
 부문 : 전체

(단위 : 백만원)

분야·부문·정책·단위·세부사업	사업개요	국가계획	투자심사	지방법치	BTL	의무지출		기투자	연도별투자					합후	
						의무지출	이차		소계	2016	2017	2018	2019		2020
기초수급자 양극화인 지원	연례반복 군산, 한마음지역자활센터 지역자활센터 : 2개소 자활근로사업지원	Y 보건복지부	N	N	N	N	N	0	4,487	897	897	897	897	897	0
									17,136	3,367	3,367	3,467	3,467	3,467	0
자활복지 증진	연례반복 군산, 한마음지역자활센터 지역자활센터 : 2개소 자활근로사업지원	Y 보건복지부	N	N	N	N	N	0	14,578	2,856	2,856	2,956	2,956	2,956	0
									14,578	2,856	2,856	2,956	2,956	2,956	0
자활지원	연례반복 군산, 한마음지역자활센터 지역자활센터 : 2개소 자활근로사업지원	Y 보건복지부	N	N	N	N	N	0	11,442	2,365	2,365	2,238	2,238	2,238	0
									1,144	236	236	224	224	224	0
지역자활센터 지원	연례반복 군산, 한마음지역자활센터 지역자활센터 : 2개소 지역자활센터 운영지원	Y 보건복지부	N	N	N	N	N	0	1,992	255	255	494	494	494	0
									2,557	511	511	511	511	511	0
의료급여 지원	연례반복 군산, 한마음지역자활센터 지역자활센터 : 2개소 지역자활센터 운영지원	Y 보건복지부	N	N	N	N	N	0	19,355	3,646	3,755	3,868	3,984	4,103	0
									19,355	3,646	3,755	3,868	3,984	4,103	0
의료급여 사업지원	연례반복 군산, 한마음지역자활센터 지역자활센터 : 2개소 지역자활센터 운영지원	Y 보건복지부	N	N	N	N	N	0	19,355	3,646	3,755	3,868	3,984	4,103	0
									1,996	376	387	399	411	423	0
재무활동(복지지원과)								0	16,860	3,176	3,271	3,369	3,470	3,574	0
									16,638	3,328	3,328	3,328	3,328	3,328	0

세부사업계획서

회계연도 : 2016년
 회계구분 : 일반회계 + 특별회계 + 기금
 분야 : 전체
 부문 : 전체

(단위 : 백만원)

분야·부문·정책·단위·세부사업	사업개요	국가계획	투자성상	지방채	BT	의무지출		기투자	연도별투자계획						합후
						의무지출 비율	의무지출 비율		소계	2016	2017	2018	2019	2020	
내부거래지출(복지지원 과)	연례반복 의료급여 수급권자 대상 의료급여 지원 및 대상자 지속관리 등		N	N	N	Y	N	0	16,638	3,328	3,328	3,328	3,328	3,328	0
									16,638	3,328	3,328	3,328	3,328	3,328	0
									16,638	3,328	3,328	3,328	3,328	3,328	0
									16,638	3,328	3,328	3,328	3,328	3,328	0
취약계층지원							0	74,994	14,960	14,979	14,998	15,018	15,039	0	
노숙인 보호 및 지원							0	3,831	728	746	766	786	806	0	
노숙인 시설 및 행여자 지원							0	3,831	728	746	766	786	806	0	
노숙인 시설 지원	2015.01~2019.12 신애원 노숙인인 시설 운영비 지원	Y	N	N	N	Y	N	0	3,831	728	746	766	786	806	0
									3,831	728	746	766	786	806	0
									3,831	728	746	766	786	806	0
									3,831	728	746	766	786	806	0
장애인 복지 증진	연례반복 2만원 ~ 4만원 지원 등 평등장애수당 지급	Y	N	N	N	N	N	0	2,533	481	493	506	519	533	0
									1,136	216	221	227	233	239	0
									162	31	32	32	33	34	0
									71,162	14,232	14,232	14,232	14,232	14,232	0
장애인 복지 증진	연례반복 2만원 ~ 4만원 지원 등 평등장애수당 지급	Y	N	N	N	N	N	0	71,162	14,232	14,232	14,232	14,232	14,232	0
									71,162	14,232	14,232	14,232	14,232	14,232	0
									71,162	14,232	14,232	14,232	14,232	14,232	0
									71,162	14,232	14,232	14,232	14,232	14,232	0
장애수당(기초)	연례반복 2만원 ~ 4만원 지원 등 평등장애수당 지급	Y	N	N	N	N	N	0	4,345	869	869	869	869	869	0
									4,345	869	869	869	869	869	0
									4,345	869	869	869	869	869	0
									4,345	869	869	869	869	869	0
								0	521	104	104	104	104	104	0

세부사업계획서

회계연도 : 2016년
 회계구분 : 일반회계 + 특별회계 + 기금
 분야 : 전체
 부문 : 전체

(단위 : 백만원)

분야·부문·정책·단위·세부사업	사업개요	국가계획	투자성질	지법채	BTL	의무지출		기투자	연도별투자						합후
						의무지출	이차		소계	2016	2017	2018	2019	2020	
장애수당(기초)	<small>연례비용 - 4만원, 지원 총액(정액)인 : 17,200명 장애수당 지급</small>	Y 보건복지부	N	N	N			0	782	156	156	156	156	156	0
									3,242	648	648	648	648	648	0
장애수당(차상위)	연례반복	Y 보건복지부	N	N	N	Y	N	0	3,242	648	648	648	648	648	0
									2,269	454	454	454	454	454	0
장애인 일반형 일자리	연례반복 장애인 직소득장애인 41명 장애인일자리 지원	Y 보건복지부	N	N	N	Y	N	0	389	78	78	78	78	78	0
									584	117	117	117	117	117	0
장애연금지급	연례반복 18세이상 중증장애인 소득이 선정기준이하 인자 장애연금 매월 지급	Y 보건복지부	N	N	N	Y	N	0	3,918	784	784	784	784	784	0
									1,735	347	347	347	347	347	0
장애인 활동지원	연례반복 만 6~65세미만 1~2.3급 장애인 150여명의 중증장애인 활동지원서비스	Y 보건복지부	N	N	N	Y	N	0	694	139	139	139	139	139	0
									1,489	298	298	298	298	298	0
									25,805	5,161	5,161	5,161	5,161	5,161	0
									25,805	5,161	5,161	5,161	5,161	5,161	0
									18,064	3,613	3,613	3,613	3,613	3,613	0
									2,581	516	516	516	516	516	0
									5,161	1,032	1,032	1,032	1,032	1,032	0
									14,364	2,873	2,873	2,873	2,873	2,873	0
									14,364	2,873	2,873	2,873	2,873	2,873	0

세부사업계획서

회계연도 : 2016년
 회계구분 : 일반회계 + 특별회계 + 기금
 분야 : 전체
 부문 : 전체

(단위 : 백만원)

분야·부문·정책·단위·세부사업	사업개요	국가계획	투자심사	지방법치	BTL	의무지출		기투자	연도별투자						합후
						의무지출 명목	이 자		소계	2016	2017	2018	2019	2020	
장애인 활동지원	연례반복 만6-65세미만 1~2.3급 장애인의 150여명의 중증장애인 활동지원서비스	Y	N	N				0	10,523	2,105	2,105	2,105	2,105	2,105	0
		보건 복지 부						0	1,918	384	384	384	384	384	0
장애인거주시설 운영	년중	Y	N	N				0	1,922	384	384	384	384	384	0
		보건 복지 부						0	10,182	2,036	2,036	2,036	2,036	2,036	0
장애인종합복지관 운영비	년중							0	10,182	2,036	2,036	2,036	2,036	2,036	0
								0	6,234	1,247	1,247	1,247	1,247	1,247	0
장애인주간보호시설 운영비	년중							0	588	118	118	118	118	118	0
								0	3,361	672	672	672	672	672	0
보육·가족및여성								0	6,358	1,272	1,272	1,272	1,272	1,272	0
								0	6,358	1,272	1,272	1,272	1,272	1,272	0
보육·가족 지원								0	1,239	248	248	248	248	248	0
								0	5,120	1,024	1,024	1,024	1,024	1,024	0
								0	2,948	590	590	590	590	590	0
								0	2,948	590	590	590	590	590	0
								0	590	118	118	118	118	118	0
								0	2,358	472	472	472	472	472	0
								0	395,925	74,578	82,205	79,205	79,705	80,231	0
								0	367,383	68,875	76,502	73,502	74,002	74,502	0

세부사업계획서

회계연도 : 2016년
 회계구분 : 일반회계 + 특별회계 + 기금
 분야 : 전체
 부문 : 전체

(단위 : 백만원)

분야·부문·정책·단위·세부사업	사업개요	국가계획	투자심사	지방법치	BT	의무지출		기투자	연도별투자						합후
						법정	이차		소계	2016	2017	2018	2019	2020	
어린이집 운영 지원	기간:매년 대상:관내 어린이집 규모:237개소 어린이집운영비 등 지원	Y 보건복지부	N	N		N	Y	0	325,987	60,979	68,502	65,502	65,502	65,502	0
									계	1,251	1,251	1,251	1,251	1,251	1,251
어린이집 운영비	기간:매년 대상:관내 어린이집 규모:237개소 어린이집운영비 등 지원	Y 보건복지부	N	N		N	Y	0	6,254	1,251	1,251	1,251	1,251	1,251	0
									의무	1,251	1,251	1,251	1,251	1,251	1,251
보육돌봄서비스	기간:매년 대상:장부 지원 어린이집 규모:42개소 내용:인건비 지원	Y 보건복지부	N	N		N	Y	0	2,849	570	570	570	570	570	0
									국고보조금	570	570	570	570	570	570
영유아보육료 지원	기간:매년 대상:0-3세 아동 규모:7,000여명 내용:보육료 지원	Y 보건복지부	N	N		N	Y	0	1,530	306	306	306	306	306	0
									시도비	306	306	306	306	306	306
3-5세 누리과정 보육료	기간:매년 대상:만4-5세 아동 규모:2,700여명 내용:보육료 지원	Y 보건복지부	N	N		N	Y	0	1,874	375	375	375	375	375	0
									시군구비	375	375	375	375	375	375
								0	47,948	9,590	9,590	9,590	9,590	9,590	0
									계	9,590	9,590	9,590	9,590	9,590	9,590
								0	47,948	9,590	9,590	9,590	9,590	9,590	0
									의무	9,590	9,590	9,590	9,590	9,590	9,590
								0	28,770	5,754	5,754	5,754	5,754	5,754	0
									국고보조금	5,754	5,754	5,754	5,754	5,754	5,754
								0	9,589	1,918	1,918	1,918	1,918	1,918	0
									시도비	1,918	1,918	1,918	1,918	1,918	1,918
								0	9,589	1,918	1,918	1,918	1,918	1,918	0
									시군구비	1,918	1,918	1,918	1,918	1,918	1,918
								0	143,680	25,118	29,641	29,641	29,641	29,641	0
									계	25,118	29,641	29,641	29,641	29,641	29,641
								0	143,680	25,118	29,641	29,641	29,641	29,641	0
									의무	25,118	29,641	29,641	29,641	29,641	29,641
								0	98,185	19,514	19,668	19,668	19,668	19,668	0
									국고보조금	19,514	19,668	19,668	19,668	19,668	19,668
								0	20,040	2,602	4,360	4,360	4,360	4,360	0
									시도비	2,602	4,360	4,360	4,360	4,360	4,360
								0	25,455	3,003	5,613	5,613	5,613	5,613	0
									시군구비	3,003	5,613	5,613	5,613	5,613	5,613
								0	73,366	14,073	17,073	14,073	14,073	14,073	0
									계	14,073	17,073	14,073	14,073	14,073	14,073
								0	73,366	14,073	17,073	14,073	14,073	14,073	0
									의무	14,073	17,073	14,073	14,073	14,073	14,073

세부사업계획서

회계연도 : 2016년
 회계구분 : 일반회계 + 특별회계 + 기금
 분야 : 전체
 부문 : 전체

(단위 : 백만원)

분야·부문·정책·단위·세부사업	사업개요	국가계획	투자심사	지법채	BT	의무지출		총사업비	기투자	연도별투자						합후
						의무지출 비율	이차			소계	2016	2017	2018	2019	2020	
3-5세 누리과정 보육료	<small>기간:매년 대상:만5세이하 아동 규모:2,700여명 내용:도당보육 지원</small>		N	N	N			73,366	0	14,073	17,073	14,073	14,073	14,073	14,073	0
보육교직원 처우개선	기간:매년 대상:보육교사 규모:1,500여명 내용:처우개선비 지원							6,464	0	1,293	1,293	1,293	1,293	1,293	1,293	0
								6,464	0	1,293	1,293	1,293	1,293	1,293	1,293	0
가정양육수당	기간:매년 시절:미이용 0-5세아 동 규모:5,200여명 내용:가정양육수당 지원							48,275	0	9,655	9,655	9,655	9,655	9,655	9,655	0
								48,275	0	9,655	9,655	9,655	9,655	9,655	9,655	0
아동복지시설 지원 및 요보호아동 보호육성								36,113	0	7,223	7,223	7,223	7,223	7,223	7,223	0
								36,113	0	7,223	7,223	7,223	7,223	7,223	7,223	0
아동복지시설 지원	기간:매년 대상:아동양육시설 규모:4개소 인건비 및 운영비 지원							5,886	0	1,177	1,177	1,177	1,177	1,177	1,177	0
								5,886	0	1,177	1,177	1,177	1,177	1,177	1,177	0
지역아동센터 운영 지원	기간:매년 대상:지역아동센터 규모:55개소 인건비, 운영비 등 지원							6,276	0	1,255	1,255	1,255	1,255	1,255	1,255	0
								6,276	0	1,255	1,255	1,255	1,255	1,255	1,255	0
								41,395	0	7,895	8,000	8,000	8,500	9,000	9,000	0
								41,395	0	7,895	8,000	8,000	8,500	9,000	9,000	0
								17,500	0	3,500	3,500	3,500	3,500	3,500	3,500	0
								17,500	0	3,500	3,500	3,500	3,500	3,500	3,500	0
								2,625	0	525	525	525	525	525	525	0
								2,625	0	525	525	525	525	525	525	0
								14,875	0	2,975	2,975	2,975	2,975	2,975	2,975	0
								14,875	0	2,975	2,975	2,975	2,975	2,975	2,975	0
								23,895	0	4,395	4,500	4,500	5,000	5,500	5,500	0
								23,895	0	4,395	4,500	4,500	5,000	5,500	5,500	0
								23,895	0	4,395	4,500	4,500	5,000	5,500	5,500	0
								23,895	0	4,395	4,500	4,500	5,000	5,500	5,500	0
								11,339	0	1,589	2,250	2,250	2,500	2,750	2,750	0

세부사업계획서

회계연도 : 2016년
 회계구분 : 일반회계 + 특별회계 + 기금
 분야 : 전체
 부문 : 전체

(단위 : 백만원)

분야·부문·정책·단위·세부사업	사업개요	국가계획	투자성상	지방채	BTL	의무지출 법정	의무지출 모조	재원	총사업비	기투자	연도별투자					합후	
											소계	2016	2017	2018	2019		2020
지역아동센터 운영지원	기간:매년 대상:지역아동센터 규모:55개소 인건비,운영비 등 지원	Y 보건 복지 부	N	N	N			시도비	4,947	0	1,047	900	900	1,000	1,100	0	
								시군구비	7,609	0	1,759	1,350	1,350	1,500	1,650	0	
여성복지 증진								계	10,027	0	2,000	2,000	2,000	2,026	2,026	0	
양성평등									8,022	0	1,604	1,604	1,604	1,604	1,604	0	
저소득 한부모가정 지원	기간:매년 대상:저소득 한부모가 족 규모:780세대 내용:아동양육비 등 지원	Y 여성 가족 부	N	N		N	Y	의무	5,918	0	1,184	1,184	1,184	1,184	1,184	1,184	0
								기금보조금	2,364	0	452	452	504	504	0		
모자복지시설 지원	기간:매년 대상:모자복지시설 규모:2개소 내용:인건비및운영비 지원	N	N	N		N	Y	시도비	1,305	0	248	248	248	280	280	280	0
								시군구비	2,249	0	483	483	400	400	0		
여성교육 및 여성취업 지원센터 운영								계	2,104	0	421	421	421	421	421	0	
								의무	2,104	0	421	421	421	421	0		
경력단절여성 취업 지원	기간:매년 대상:여성인력개발센 터 규모:직업훈련교육 등 내용:직업훈련교육 등	Y 여성 가족 부	N	N		N	Y	기금보조금	32	0	7	7	6	6	6	0	
								시도비	370	0	68	68	78	78	0		
								시군구비	1,702	0	346	346	337	337	337	0	
								계	2,005	0	396	396	396	422	422	0	
								의무	2,005	0	396	396	396	422	422	0	
								의무	2,005	0	396	396	396	422	422	0	
								국고보조금	1,524	0	303	303	303	313	313	0	

세부사업계획서

회계연도 : 2016년
 회계구분 : 일반회계 + 특별회계 + 기금
 분 야 : 전체
 부 문 : 전체

(단위 : 백만원)

분야·부문·정책·단위·세부사업	사업개요	국가계획	투자성질	지방채	BTL	의무지출 법정	의무지출 모조	기투자	연도별투자계획						합후
									소계	2016	2017	2018	2019	2020	
경력단절여성 취업 지원	기간:매년 대상:여성인력개발센터 규모:경북·충북·충남·충청·충도 등 내용:직업훈련교육 등	Y 여성 가족 부	N	N	N			0	247	48	48	48	48	53	0
									234	45	45	45	45	56	0
청소년 보호 및 육성								0	4,433	887	887	887	887	887	0
청소년 보호 및 육성								0	4,433	887	887	887	887	887	0
청소년 학습공간 및 대화의 장 마련	기간:매년 대상:청소년시설 규모:4개소 시책운영비, 도후시설 보수	Y 여성 가족 부	N	N		N	Y	0	2,433	487	487	487	487	487	0
									2,433	487	487	487	487	487	0
									751	150	150	150	150	150	0
									375	75	75	75	75	75	0
청소년 수련관 운영	기간:매년 대상:청소년수련관 규모:1개소 내용:민간위탁금 지원		N					0	1,307	261	261	261	261	261	0
									2,000	400	400	400	400	400	0
									2,000	400	400	400	400	400	0
									2,000	400	400	400	400	400	0
가족·다문화 복지 증진								0	8,962	1,792	1,792	1,792	1,792	1,792	0
									8,962	1,792	1,792	1,792	1,792	1,792	0
									5,800	1,160	1,160	1,160	1,160	1,160	0
									5,800	1,160	1,160	1,160	1,160	1,160	0
아이를보미 지원사업	기간:2016.01~2020.12 대상:양말이 가구 등 규모:880가구 내용:아이돌보미파견	Y 여성 가족 부	N	N	N	N	N	0	4,401	880	880	880	880	880	0
									758	152	152	152	152	152	0
									4,401	880	880	880	880	880	0
									758	152	152	152	152	152	0

세부사업계획서

회계연도 : 2016년
 회계구분 : 일반회계 + 특별회계 + 기금
 분야 : 전체
 부문 : 전체

(단위 : 백만원)

분야·부문·정책·단위·세부사업	사업개요	국가계획	투자심사	지방법치	BTL	의무지출		기투자	연도별투자계획						합후
						의무지출 법정	의무지출 이차		소계	2016	2017	2018	2019	2020	
아이돌보미 지원사업	<small>기간:매년 10월1일부터 12월31일까지 규모:연별1,000가구 등 내용:아이돌보미파견</small> 기간:매년 대상:신생아출산가정 규모:2,400여명 내용:출산장려금 지원	여유가족부	N	N	N			0	641	128	128	128	128	128	0
									3,162	632	632	632	632	632	0
출산 장려 추진사업	<small>기간:매년 10월1일부터 12월31일까지 규모:연별1,000가구 등 내용:아이돌보미파견</small> 기간:매년 대상:신생아출산가정 규모:2,400여명 내용:출산장려금 지원	여유가족부	N	N	N	Y	N	0	21	4	4	4	4	4	0
									3,141	628	628	628	628	628	0
재무활동(가족정년과)								0	5,120	1,024	1,024	1,024	1,024	1,024	0
									5,120	1,024	1,024	1,024	1,024	1,024	0
보전지출								0	5,120	1,024	1,024	1,024	1,024	1,024	0
									5,120	1,024	1,024	1,024	1,024	1,024	0
양성평등기금 운용	기간:매년 대상:공익법인 및 단체 등 규모:1,024백만원 내용:양성평등증진사업 지원		N	N	N			0	5,120	1,024	1,024	1,024	1,024	1,024	0
									5,120	1,024	1,024	1,024	1,024	1,024	0
노인·청소년								0	417,200	82,903	82,931	83,011	84,025	84,330	0
									417,200	82,903	82,931	83,011	84,025	84,330	0
노인 복지 증진								0	417,200	82,903	82,931	83,011	84,025	84,330	0
									355,919	71,016	71,016	71,096	71,396	71,396	0
경로복지증진								0	6,994	1,351	1,351	1,431	1,431	1,431	0
									6,994	1,351	1,351	1,431	1,431	1,431	0
노인복지관 운영지원	연례반복 60세 이상의 지역사회 노인 복지관 2개소 운영비 및 위탁비 등 지원		N	N	Y	N	0	183	60	60	21	21	21	0	
								6,811	1,291	1,291	1,410	1,410	1,410	0	
저소득 노인지원	연례반복 노인 저소득층 151,경로식당 무료 규모 : 식사배달 560명,보통기 72대 도시락 및 보행보조기 지원		N	N			0	2,717	505	505	505	601	601	0	
								2,717	505	505	601	601	0		

세부사업계획서

회계연도 : 2016년
 회계구분 : 일반회계 + 특별회계 + 기금
 분야 : 전체
 부문 : 전체

(단위 : 백만원)

분야·부문·정원·단위·세부사업	사업개요	국가계획	투자심사	지방채	BTL	의무지출		기투자	연도별투자					합후	
						의무지출	이자		소계	2016	2017	2018	2019		2020
저소득 노인지원	연례반복 저소득층 노인 규모 : 식사배달 151, 경 로식당 무료급식 4개소 560 명, 보행기 72대 도시락 및 보행보조기 지 원		N	N		N	Y	0	2,717	505	505	505	601	601	0
									523	102	102	102	108	108	0
노인돌봄서비스	연례반복 만 65세 이상 요보호 독거노인, 일반노인 인건비, 활동비 등 지원	Y 보건복지부	N	N		N	Y	0	3,516	703	703	703	703	703	0
									3,516	703	703	703	703	703	0
기초연금 지원	연례반복 만 65세 이상 노인 중 신청기준액(소득인정 액) 이하자 65세이상 : 약 30,000 여명 기초연금 지급	Y 보건복지부	N	N		N	Y	0	276,684	55,337	55,337	55,337	55,337	55,337	0
									13,834	2,767	2,767	2,767	2,767	2,767	0
노인사회활동 지원	기간: 2016. 01~2020. 12 노인사회활동지원사업 참여자 노인사회활동지원사업 참여자 2,161명 노인사회활동지원사업 운영비, 인건비 지원	Y 보건복지부	N	N		N	Y	0	19,338	3,786	3,786	3,786	3,990	3,990	0
									19,338	3,786	3,786	3,786	3,990	3,990	0
								0	5,322	789	789	789	1,477	1,477	0

세부사업계획서

회계연도 : 2016년
 회계구분 : 일반회계 + 특별회계 + 기금
 분야 : 전체
 부문 : 전체

(단위 : 백만원)

분야·부문·정책·단위·세부사업	사업개요	국가계획	투자심사	지방법치	BTL	의무지출 법정	의무지출 모조	의무지출 이차	기투자	연도별투자계획						합후
										소계	2016	2017	2018	2019	2020	
노인복지시설 지원									0	61,280	11,887	11,915	11,915	12,629	12,934	0
노인복지시설 지원	연례반복 요양기관, 노인생활시 설 대상: 27개소 시설 운영비 지원	Y 보건 복지 부	N	N	N	N	Y	N	0	51,741	9,988	9,988	9,988	10,888	10,888	0
									0	51,741	9,988	9,988	10,888	10,888	0	
									0	1,633	355	355	284	284	0	
									0	24,760	5,061	5,061	4,788	4,788	0	
건진한 장모문화 정착	연례반복 시립묘지, 추모관, 승화 원 4개소 장모시설 관리								0	25,349	4,572	4,572	4,572	5,816	5,816	0
									0	2,877	589	589	403	403	0	
									0	2,877	589	589	403	403	0	
									0	2,877	589	589	403	403	0	
경로당,모정,마을 회관 시설지원	연례반복 경로당,모정,마을회관 사업진정시설 연10개 내외 시설 신축 및 개보수		N	N	N				0	3,472	672	700	700	700	700	0
									0	3,472	672	700	700	700	0	
									0	915	183	183	183	183	0	
									0	2,557	489	517	517	517	0	
경로당 냉난방비 및 정부양곡지원	매년반복	Y 보건 복지 부	N	N	N				0	3,190	638	638	638	638	638	0
									0	3,190	638	638	638	638	0	
									0	1,168	234	234	234	234	0	
									0	1,635	327	327	327	327	0	
									0	388	78	78	78	78	78	0

세부사업계획서

회계연도 : 2016년
 회계구분 : 일반회계 + 특별회계 + 기금
 분야 : 전체
 부문 : 전체

(단위 : 백만원)

분야·부문·정책·단위·세부사업	사업개요	국가계획	투자심사	지방채	BTL	의무지출		기투자	연도별투자						합후
						의무지출 범용	의무지출 이차		소계	2016	2017	2018	2019	2020	
노동								0	11,079	2,199	2,175	2,175	2,215	2,315	0
고용촉진 및 안정								0	11,079	2,199	2,175	2,175	2,215	2,315	0
취업노사 관리								0	1,180	250	240	230	230	230	0
지역공동체 일자리 사업	기간 : 매년 대상 : 저소득층 규모 : 120여명 저소득층 일자리제공	Y 행정안전부	Y	Y	N	N	Y	0	590	125	120	115	115	115	0
								0	177	38	36	35	35	35	0
								0	413	88	84	81	81	81	0
								0	5,424	1,085	1,085	1,085	1,085	1,085	0
산업인력양성 관리							0	5,424	1,085	1,085	1,085	1,085	1,085	0	
인력양성일자리사업	기간 : 2016.1.1~2020.12.31 대상 : 신규로자 규모 : 250명 정도 채용활성화, 맞춤형교육	Y	Y	N	N	Y	0	5,424	1,085	1,085	1,085	1,085	1,085	1,085	0
							0	2,034	407	407	407	407	407	0	
							0	3,390	678	678	678	678	678	0	
							0	4,474	864	850	860	900	1,000	0	
일자리창출추진							0	4,474	864	850	860	900	1,000	0	
사회적기업 육성	기간:2016.1.1 ~ 2020.12.31 대상:사회적기업 취약계층 규모 : 사회적기업 16개소 내용 : 인건비, 사업개발비, 사회보장료 지원	Y	Y	N	N	Y	0	4,474	864	850	860	900	1,000	0	
							0	4,474	864	850	860	900	1,000	0	
							0	3,318	646	629	636	666	740	0	
							0	402	77	77	81	90	90	0	

세부사업계획서

회계연도 : 2016년
 회계구분 : 일반회계 + 특별회계 + 기금
 분야 : 전체
 부문 : 전체

(단위 : 백만원)

분야·부문·정책·단위·세부사업	사업개요	국가계획	투자성격	지방채	BTL	의무지출		총사업비	기투자	연도별투자						합후
						법정	모조			2016	2017	2018	2019	2020		
보훈	사회적기업 육성	행동양성부	Y	Y	N			755	0	142	145	146	153	170	0	
								10,469	0	1,403	3,094	2,009	2,009	1,955	0	
국가보훈관리 및 지원								10,469	0	1,403	3,094	2,009	2,009	1,955	0	
								10,469	0	1,403	3,094	2,009	2,009	1,955	0	
보훈선양사업 지원								6,294	0	1,259	1,259	1,259	1,259	1,259	0	
								6,294	0	1,259	1,259	1,259	1,259	1,259	0	
보훈단체 운영 지원	2015.01~2017.12 참전유공자, 국가보훈대상자 1,220명, 602명 명예수당, 사망위로금 지급		N	N	N	N	Y	733	0	147	147	147	147	147	0	
								5,560	0	1,112	1,112	1,112	1,112	1,112	0	
구암동산 성역화 사업	2015.01~2019.12 구암동산 상경탑, 체육교육관 신축 역사적 산물 보존	Y	N	N	N			4,175	0	144	1,835	750	750	696	0	
								4,175	0	144	1,835	750	750	696	0	
사회복지일반								5,044	0	3,431	385	397	409	422	0	
								5,044	0	3,431	385	397	409	422	0	
자원봉사 관리								5,044	0	3,431	385	397	409	422	0	
								5,044	0	3,431	385	397	409	422	0	
자원봉사관리								5,044	0	3,431	385	397	409	422	0	
								5,044	0	3,431	385	397	409	422	0	
자원봉사센터 지원	2016.1~2020.12 자원봉사센터 신축 1개소 운영비 및 인축비 지원	Y	N	N	N	N	Y	145	0	27	28	29	30	31	0	
								191	0	36	37	38	39	41	0	

세부사업계획서

회계연도 : 2016년
 회계구분 : 일반회계 + 특별회계 + 기금
 분야 : 전체
 부문 : 전체

(단위 : 백만원)

분야·부문·정책·단위·세부사업	사업개요	국가계획	투자심사	지법채	BT	의무지출		총사업비	기투자	연도별투자						합후
						의무지출 범용	의무지출 이차			소계	2016	2017	2018	2019	2020	
보건	자원봉사센터지원	Y 행정자치부 행정자치부 지방자치단체 17개소 운영비 및 운영비 지원	N	N	N			4,708	0	4,708	3,368	320	330	340	350	0
								37,167	0	37,167	7,403	7,403	7,403	7,403	7,554	0
보건의료								34,167	0	34,167	6,803	6,803	6,803	6,803	6,954	0
건강증진								34,167	0	34,167	6,803	6,803	6,803	6,803	6,954	0
공공보건 의료시설 대화								4,186	0	4,186	837	837	837	837	837	0
보건지소 운영								4,186	0	4,186	837	837	837	837	837	0
								4,186	0	4,186	837	837	837	837	837	0
수혜자 중심 방문보건 서비스								2,517	0	2,517	503	503	503	503	503	0
사회복지시설운영 사업	사회복지시설 운영 정신장애인 대상 : 50명 내용 : 사회복지 교육 등							2,517	0	2,517	503	503	503	503	503	0
								755	0	755	151	151	151	151	151	0
모성 및 영유아의 건강 관리 체계 확립								1,762	0	1,762	352	352	352	352	352	0
								23,539	0	23,539	4,678	4,678	4,678	4,678	4,828	0
산모신생아도우미 지원사업	Y 보건복지부							2,067	0	2,067	383	383	383	383	383	0
								1,447	0	1,447	268	268	268	268	374	0
								207	0	207	38	38	38	38	53	0

세부사업계획서

회계연도 : 2016년
 회계구분 : 일반회계 + 특별회계 + 기금
 분야 : 전체
 부문 : 전체

(단위 : 백만원)

분야·부문·정책·단위·세부사업	사업개요	국가계획 <small>보건복지부</small>	투자성향	지방채	BT	의무지출		자원	총사업비	기투자	연도별투자계획						합후
						의무지출 명목	이차				소계	2016	2017	2018	2019	2020	
산모신생아도우미지원사업		Y	N	N	N			시간구비	413	0	77	77	77	77	107	0	
								계	2,023	0	405	405	405	405	405	0	
남양기술비 지원사업		Y	N	N	N		Y	기금보조금	1,012	0	202	202	202	202	202	0	
								시도비	405	0	81	81	81	81	81	0	
국가예방접종실시사업	중·고등학생 연중 실시	Y	N	N	N		Y	시간구비	607	0	121	121	121	121	121	0	
								계	16,914	0	3,383	3,383	3,383	3,383	3,383	0	
국가예방접종실시사업	중·고등학생 연중 실시	Y	N	N	N		Y	기금보조금	8,457	0	1,691	1,691	1,691	1,691	1,691	0	
								시도비	2,537	0	507	507	507	507	507	0	
국가필수 예방접종사업	중·고등학생 연중 실시	Y	N	N	N		Y	시간구비	5,920	0	1,184	1,184	1,184	1,184	1,184	0	
								계	2,535	0	507	507	507	507	507	0	
지역사회 통합 건강증진사업	기간: 2015.01~2020.12							재량	2,535	0	507	507	507	507	507	0	
								시간구비	2,535	0	507	507	507	507	507	507	0
지역사회 통합 건강증진사업								계	3,925	0	785	785	785	785	785	0	
								계	3,925	0	785	785	785	785	785	785	0
지역사회 통합 건강증진사업								의무	3,925	0	785	785	785	785	785	0	
								기금보조금	1,687	0	337	338	338	338	338	338	0

세부사업계획서

회계연도 : 2016년
 회계구분 : 일반회계 + 특별회계 + 기금
 분야 : 전체
 부문 : 전체

(단위 : 백만원)

분야·부문·정책·단위·세부사업	사업개요	국가계획	투자성향	지방채	BTL	의무지출		기투자	연도별투자						합후
						의무지출 비율	의무지출 비율		소계	2016	2017	2018	2019	2020	
지역사회통합 건강증진	기간:2015.01~2020.12		N	N	N			0	354	71	71	71	71	71	0
									1,884	377	377	377	377	377	0
식품의약안전								0	3,000	600	600	600	600	600	0
									3,000	600	600	600	600	600	0
시민건강을 위한 부정불량식품 유통방지기								0	3,000	600	600	600	600	600	0
									3,000	600	600	600	600	600	0
어린이급식관리지원센터 설치 운영	2015.01.-2020.12. 영양사 고용의무가 없는 100명 미만의 어린이 급식시설 지원 센터 운영	Y 식품의약품안전청	N	N	N	Y	N	0	1,500	300	300	300	300	300	0
									450	90	90	90	90	90	0
농림해양수산								0	1,050	210	210	210	210	210	0
									728,620	73,183	93,836	71,955	71,228	71,253	211,523
농업·농촌	생산력 증가를 위한 농업 기반시설 구축							67,492	222,470	49,540	49,563	40,959	42,617	39,791	554
									107,869	42,452	12,265	6,406	7,905	5,499	0
농촌개발 및 농업기반시설 확충								56,731	26,756	6,996	9,987	3,472	4,198	2,103	0
									27,000	1,866	1,402	0	0	0	0
면정주기반확충사업	기간: 2005~2017 문화복지, 재해방지시 설을기반및 농촌도로 정비	Y 농림수산식품부	N	N	N	Y	N	23,732	3,268	1,866	1,402	0	0	0	0
									18,900	1,303	985	0	0	0	0
								7,120	980	563	417	0	0	0	0

세부사업계획서

회계연도 : 2016년
 회계구분 : 일반회계 + 특별회계 + 기금
 분 야 : 전체
 부 문 : 전체

(단위 : 백만원)

분야·부문·정원·단위·세부사업	사업개요	국가계획	투자성상	지방채	BTL	의무지출		기투자	연도별투자					합후
						의무지출 비율	이자		소계	2016	2017	2018	2019	
기계화경작로확포장사업	2008 ~ 2016 L=8km, B=3-4m 기계화 영농기반구축	Y 농림수산물 식품부	N	N	N	N	Y	17,217	3,605	857	824	625	601	699
									3,605	857	824	625	601	699
									2,523	621	303	517	492	590
									541	128	413	0	0	0
농촌마을종합개발사업(발산권역)	2011 ~ 2016 1권역 3개마을 농촌마을 종합개발사업	Y 농림수산물 식품부	N	N	N	Y	2,421	488	699	0	0	0	0	0
								488	699	0	0	0	0	
								49	49	0	0	0	0	
								162	162	0	0	0	0	
면소재지정비사업(임피면소재지)	기간:2013.01~2016.12 1권역 3개마을 임피면 읍내리 일원 정비	Y 농림수산물 식품부	N	N	N	N	3,374	2,626	1,000	1,626	0	0	0	0
								2,626	1,000	1,626	0	0	0	
								1,838	700	1,138	0	0	0	
								394	150	244	0	0	0	
성산면소재지정비사업	기간:2014.01~2017.12 면소재지정비사업 지역경관개선 기초생활기반확충	Y 농림수산물 식품부	N	N	N	Y	1,574	4,926	1,000	3,926	0	0	0	0
								4,926	1,000	3,926	0	0	0	
								3,235	700	2,535	0	0	0	
								1,102	1,102	0	0	0	0	

세부사업계획서

회계연도 : 2016년
 회계구분 : 일반회계 + 특별회계 + 기금
 분야 : 전체
 부문 : 전체

(단위 : 백만원)

분야·부문·정책·단위·세부사업	사업개요	국가계획	투자성질	지방채	BTL	의무지출 법정	의무지출 모조	의무지출 이자	총사업비	기투자	연도별투자계획						합후
											소계	2016	2017	2018	2019	2020	
성산면 소재지 정비 사업	기간:2014.01~2017.12 면소재지정비사업 지역환경개선 기초생활기반확충	Y 농림축 수산부 신식량 신식량 신식량	N	N	N	N	N	N	1,082	236	150	696	0	0	0	0	
									시도비	0	0	0	0	0			
옥산면 농촌중심지 활성화사업	기간:2016.01~2019.12	Y 농림축 수산부	N	N	N	N	N	N	6,000	0	600	1,252	1,698	2,450	0	0	
									의무	0	600	1,252	1,698	2,450	0	0	
학당지구대구획경 지정리사업	기간:2016.01~2016.12	Y 농림 수산부 신식량	N	N	N	N	N	N	5,632	0	974	957	1,149	1,148	1,404	0	
									시도비	0	90	185	250	375	0	0	
농업기반시설물 유지보 수관리		Y 농림축 수산부	N	N	N	N	N	N	3,942	0	755	620	811	810	946	0	
									의무	0	90	185	250	375	0	0	
농업기반시설 정비 공사		Y 농림축 수산부	N	N	N	N	N	N	24,382	8,686	3,382	2,278	2,934	3,706	3,396	0	
									시도비	0	109	169	169	169	289	0	0
무너도방조제개보 수공사	기간:2014.01~2016.12	Y 농림축 수산부	N	N	N	N	N	N	6,382	4,116	2,266	0	0	0	0	0	
									의무	4,116	2,266	0	0	0	0	0	

세부사업계획서

회계연도 : 2016년
 회계구분 : 일반회계 + 특별회계 + 기금
 분야 : 전체
 부문 : 전체

(단위 : 백만원)

분야·부문·정책·단위·세부사업	사업개요	국가계획	투자심사	지방채	BT	의무지출		기투자	연도별투자					합후
						법정	모조		2016	2017	2018	2019	2020	
무녀도방조제개보수공사	기간:2014.01~2016.12	Y 농림축산식품부	N	N	N			2,881	1,114	0	0	0	0	0
									1,152	1,235	0	0	0	0
신시도방조제개보수공사	기간:2015.01~2018.12	Y 농림축산식품부	N	N	N	N	70	5,930	1,003	1,404	1,956	1,451	0	
								5,930	1,003	1,404	1,956	1,451	0	0
농업경영환경개선및친환경농업육성							0	1,402	177	354	354	480	0	
								71,629	15,303	13,976	14,135	13,715	554	0
농정관리							0	13,939	3,702	2,375	2,515	2,075	0	
								3,200	615	620	650	700	0	0
농어촌복지지원사업	15년~19년 농어업인 농어업인 학자금,수당,보험료등	Y 농림축산식품부	N	N	N	N	0	3,200	615	620	650	700	0	
								3,200	615	620	650	700	0	0
농업관련단체지원	16년~20년 농업관련 단체		Y	N	N		0	1,700	315	320	350	400	0	
								4,064	2,210	80	90	100	0	0
농촌관광육성	기간:2016.01~2020.12		Y	N	N		0	3,800	498	1,100	1,200	700	0	
								3,800	498	1,100	1,200	700	0	0

세부사업계획서

회계연도 : 2016년
 회계구분 : 일반회계 + 특별회계 + 기금
 분야 : 전체
 부문 : 전체

(단위 : 백만원)

분야·부문·정책·단위·세부사업	사업개요	국가계획	투자심사	지압채	BTL	의무지출 법정	의무지출 모조	재원	총사업비	기투자	연도별투자						합후
											소계	2016	2017	2018	2019	2020	
농촌관광육성	기간:2016.01~2020.12		Y	N	N			지특보조금	1,500	0	498	102	400	500	0	0	
								시군구비	2,300	0	200	700	700	700	0		
								계	2,875	0	575	575	575	575	575	0	
생생마을 만들기	기간:2016.01~2020.12		N	N	N	Y	N	지특보조금	1,375	0	275	275	275	275	275	275	0
								시도비	50	0	10	10	10	10	10	0	
								시군구비	1,450	0	290	290	290	290	290	290	0
								소계	49,669	0	9,626	9,996	9,996	10,015	10,035	554	
농산관리								계	2,168	0	311	311	311	330	350	554	
								의무	2,168	0	311	311	311	330	350	554	
친환경농업육성(보조)	2016년 ~ 2020년 친환경실천농가 친환경유기농인증	Y 농림축산 식품부	N	N	N	Y	N	국고보조금	292	0	43	43	43	43	43	76	
								시도비	489	0	77	77	77	77	77	105	
								시군구비	1,387	0	191	191	191	210	230	374	
								소계	2,540	0	508	508	508	508	508	0	
농기계지원사업	2016년 ~ 2020년		N	N	N			재량	2,540	0	508	508	508	508	508	0	
								시군구비	2,540	0	508	508	508	508	508	0	
								소계	6,285	0	1,257	1,257	1,257	1,257	1,257	0	
고품질 쌀 생산 및 경쟁력 제고 사업	2016년 ~ 2020년 체 쌀경쟁력 제고		N	N	N	Y	N	계	6,285	0	1,257	1,257	1,257	1,257	1,257	1,257	0
								의무	6,285	0	1,257	1,257	1,257	1,257	1,257	1,257	0
								소계	6,285	0	1,257	1,257	1,257	1,257	1,257	0	

세부사업계획서

회계연도 : 2016년
 회계구분 : 일반회계 + 특별회계 + 기금
 분 야 : 전체
 부 문 : 전체

(단위 : 백만원)

분야·부문·정책·단위·세부사업	사업개요	국가계획	투자심사	지법채	BTL	의무지출		기투자	연도별투자					합후	
						의무지출	이차		연도	2016	2017	2018	2019		2020
친환경농업 기반 구축	2016년 ~ 2020년 친환경생산자단체 6개소 농축산지원화	Y 농림축산식품부	Y	N	N	N	Y	0	소계	3,000	3,000	3,000	3,000	3,000	0
									의무	3,000	3,000	3,000	3,000	3,000	0
발농업 직접지불제	2016년 ~ 2020년	Y 농림축산식품부	N	N	N	Y	N	0	소계	6,000	1,200	1,200	1,200	1,200	0
									의무	6,000	1,200	1,200	1,200	1,200	0
원예농산물관리	기간 : 16년~20년 대상 : 원예농가 생산기반 및 유통시설	Y 농림축산식품부	N	N	N	N	N	0	소계	6,402	1,280	1,280	1,280	1,280	0
									의무	6,402	1,280	1,280	1,280	1,280	0
원예생산기반 구축	기간 : 2016~2020년 대상 : 군산시 농업인 특화작목 생산기반구 축	Y 농림축산식품부	N	N	N	Y	N	0	소계	5,700	1,140	1,140	1,140	1,140	0
									의무	5,700	1,140	1,140	1,140	1,140	0
특화작목 육성	기간 : 2016~2020년 대상 : 군산시 농업인 특화작목 생산기반구 축	Y 농림축산식품부	N	N	N	Y	N	0	소계	331	66	66	66	66	0
									의무	331	66	66	66	66	0
축산 경쟁력 강화 및 가축분뇨역시업								960	소계	372	74	74	74	74	0
									의무	372	74	74	74	74	0
									소계	8,021	1,604	1,604	1,604	1,604	0
									소계	2,297	459	459	459	459	0
									재량	2,297	459	459	459	459	0
									소계	2,297	459	459	459	459	0
									소계	5,724	1,145	1,145	1,145	1,145	0
									의무	5,724	1,145	1,145	1,145	1,145	0
									지특별조금	4,770	954	954	954	954	0
									소계	954	191	191	191	191	0
									소계	20,803	4,141	4,181	3,841	3,841	0

세부사업계획서

회계연도 : 2016년
 회계구분 : 일반회계 + 특별회계 + 기금
 분야 : 전체
 부문 : 전체

(단위 : 백만원)

분야·부문·정책·단위·세부사업	사업개요	국가계획	투자성질	지방채	BTL	의무지출 법정	의무지출 모조	이 자	기투자	연도별투자계획						합후
										소계	2016	2017	2018	2019	2020	
축산행정									960	4,141	4,181	3,841	3,841	3,841	3,841	0
학교우유급식	기간 : 2016 ~ 2020 대상 : 저소득층 규모 : 1일 1개/년250 개 내용 : 우유급식	Y 농림축산식품 식품부	N	N		N	Y	N	0	654	654	654	654	654	654	0
									계	3,269	654	654	654	654	654	0
									의무	3,269	654	654	654	654	654	0
									기금보조금	1,961	392	392	392	392	392	0
필사료 재배 및 준자원활용		Y 농림축산식품 식품부	N	N		N	Y	N	0	661	661	661	661	661	661	0
									계	3,307	661	661	661	661	661	0
									의무	3,307	661	661	661	661	661	0
									기금보조금	1,942	388	388	388	388	388	0
필사료 수확 제조 비지원	12년 ~ 16년 4개경영체(축협등) 톤당 60,000원	Y 농림축산식품 식품부	N	N		N	Y	N	0	273	273	273	273	273	273	0
									계	5,976	1,195	1,195	1,195	1,195	1,195	0
									의무	5,976	1,195	1,195	1,195	1,195	1,195	0
									기금보조금	3,180	636	636	636	636	636	0
가축방역사업	2016년 ~ 2020년 축산농업인 가축방역사업 추진	Y 농림축산식품 식품부	N	N		N	Y	N	0	1,330	1,330	1,330	1,330	1,330	1,330	0
									계	6,652	1,330	1,330	1,330	1,330	1,330	0
									의무	6,652	1,330	1,330	1,330	1,330	1,330	0
									기금보조금	1,945	389	389	389	389	389	0

세부사업계획서

회계연도 : 2016년
 회계구분 : 일반회계 + 특별회계 + 기금
 분 야 : 전체
 부 문 : 전체

(단위 : 백만원)

분야·부문·정책·단위·세부사업	사업개요	국가계획	투자심사	지방채	BT	의무지출 법정	의무지출 모조	의무지출 이차	자원	총사업비	기투자	연도별투자계획					합후
												2016	2017	2018	2019	2020	
										소계							
가축방역사업	2016년 ~ 2020년 축산농업인 가축방역사업 추진	Y 농림축산식품부	N	N					시도비	467	0	93	93	93	93	0	
									시군구비	4,239	0	848	848	848	848	0	
								계		640	960	340	0	0	0	0	
공공승마시설	기간:2015.01~2015.12	Y 농림축산식품부				N	Y	N	시도비	160	160	0	0	0	0	0	
									시군구비	640	0	340	0	0	0	0	
								계		640	960	340	0	0	0	0	
농촌 인력육성										3,679	1,115	786	1,253	175	175	175	0
지역활력 지원										875	0	175	175	175	175	175	0
군산 광당보리 축제										875	0	175	175	175	175	175	0
식품가공지원										875	0	175	175	175	175	175	0
										2,804	1,115	611	1,078	0	0	0	0
군산맥아 및 로컬 맥주 육성										2,804	1,115	611	1,078	0	0	0	0
										1,689	1,115	611	1,078	0	0	0	0
										1,689	1,115	611	1,078	0	0	0	0
										1,037	930	252	785	0	0	0	0
										65	185	23	42	0	0	0	0
										587	0	336	251	0	0	0	0

세부사업계획서

회계연도 : 2016년
 회계구분 : 일반회계 + 특별회계 + 기금
 분야 : 전체
 부문 : 전체

(단위 : 백만원)

분야·부문·정책·단위·사업 사업	사업개요	국가계획	투자심사	지방법치	BTL	의무지출 법정	의무지출 이차	자원	총사업비	기투자	연도별투자계획						합후
											소계	2016	2017	2018	2019	2020	
농업 기술개발									3,000	0	600	600	600	600	600	600	0
작물환경분야 기술보급 사업									3,000	0	600	600	600	600	600	600	0
농작물병해충방제 사업(농작물 병해 충 방제)	2010년 ~ 2020년 군산시 배배지역 11,000ha 병해충사전방제	Y	N	N	N	N	Y	의무 국고보조금	3,000	0	600	600	600	600	600	600	0
농산물유통관리								시군구비	2,800	0	560	560	560	560	560	560	0
농산물유통관리									82,982	0	19,134	15,962	15,962	15,962	15,962	15,962	0
농가소득보전지원	기간: 매년 대상: 쌀소득보전작물 제 농가 규모: 11,300ha 내용: 맞춤형비료 및 상 토지원		N	N	N			계	22,027	0	4,405	4,405	4,405	4,405	4,405	4,405	0
양정관리									60,955	0	14,728	11,557	11,557	11,557	11,557	11,557	0
소득보전직불금	기간: 매년 대상: 농지 실경작자 등 규모: 7,106농가(11,500ha) 내용: 보전직불금 지 급	Y	N	N	N	Y	N	계	57,784	0	11,557	11,557	11,557	11,557	11,557	11,557	0
고품질농산물 생산 유통강화	기간: 2016.1.1. - 12.31 대상: 대야농원 규모: 원미가운 9톤/시간 포 배미가운 7.5톤/시간 포 장 분 15톤/시간 내용: 가공시설 현대화	Y	Y	N	N	Y	N	계	3,171	0	3,171	0	0	0	0	0	0
								국고보조금	1,709	0	1,709	0	0	0	0	0	0

세부사업계획서

회계연도 : 2016년
 회계구분 : 일반회계 + 특별회계 + 기금
 분야 : 전체
 부문 : 전체

(단위 : 백만원)

분야·부문·정책·단위·세부사업	사업개요	국가계획	투자심사	지방법치	BT	의무지출		기투자	연도별투자					합후	
						의무지출 비율	이차		소계	2016	2017	2018	2019		2020
고품질농산물 생산 유동강화	기간 : 2016.1.1. - 12.31 대상 : 대야농협 9톤/시간, 규모 : 원미가공 7.5톤/시간, 포장부 15톤/시간 내용 : 가공시설 현대화	Y	Y	N	N			0	469	0	0	0	0	0	
		농림축 산식품 신식물						0	994	0	0	0	0	0	0
임업·산촌								6,199	44,237	8,389	9,296	9,391	10,243	177,169	
산림 자원화								6,199	44,237	8,389	9,296	9,391	10,243	177,169	
산림관리								1,409	15,808	2,449	3,134	2,978	4,206	3,754	
숲가꾸기 사업	정책숲가꾸기 1,100ha 공공산림가꾸기 105명							557	2,039	322	455	425	400	996	
		Y	Y	N	N			557	2,039	322	455	425	400	996	
		산림 경						279	1,250	250	250	250	250	250	270
		Y	Y	N	N			83	250	50	50	50	50	205	
		산림 경						195	539	22	155	125	100	521	
산불방지대책	산불감시원, 진화대 50 5명 산불진화및 예방장비 5종							0	4,000	800	800	800	800	0	
		Y	Y	N	N			0	3,481	696	696	696	696	0	
		산림 경						0	519	104	104	104	104	0	
		Y	Y	N	N			0	1,060	212	212	212	212	0	
		산불 경						0	645	129	129	129	129	0	
산림 병해충 방제	산림병해충 방제 2.50 0ha 병해충 약제 구입 소나무재선충병 방제 도심권내 병해충 방제							0	2,295	459	459	459	459	0	
		Y	Y	N	N			852	9,770	1,328	1,879	1,754	3,006	2,758	
		산림 경						787	9,445	1,263	1,814	1,689	2,941	2,693	

세부사업계획서

회계연도 : 2016년
 회계구분 : 일반회계 + 특별회계 + 기금
 분야 : 전체
 부문 : 전체

(단위 : 백만원)

분야·부문·정책·단위·세부사업	사업개요	국가계획	투자심사	지방법치	BTL	의무지출 비율	재원	총사업비	기투자	연도별투자계획						합후	
										소계	2016	2017	2018	2019	2020		
산림 병해충 방제	산림 병해충 방제 2,500ha 병해충 약제 구입 소나무재선충병 방제 도심권내 병해충 방제	Y 산림 청	N	N			재량	455	65	65	65	65	65	65	65		
							국고보조금	8,458	1,208	1,120	1,208	1,400	1,400	1,400	2,066		
							시도비	1,471	198	198	198	198	198	198	450		
							시군구비	3,450	398	10	473	156	1,408	242			
녹색도시조성							15,390	4,790	9,200	1,200	1,850	2,000	2,050	2,100	1,400		
도시숲 및 가로수 조성	도시숲 조성 20개소 가로수 조성 10km 도심권내 녹색섬지공 원	Y 산림 청	N	N	N	Y	계	12,200	4,600	6,200	700	1,300	1,400	1,400	1,400	1,400	
							의무	12,200	4,600	6,200	700	1,300	1,400	1,400	1,400	1,400	
							지특보조금	6,100	2,300	3,100	300	700	700	700	700	700	
							시군구비	6,100	2,300	3,100	400	600	700	700	700		
가로수 및 녹지관리	가로수 정비 45,000본 녹지대 정비 230ha 가로수 권정 녹지 조성		N	N	N		계	3,190	190	3,000	500	550	600	650	700	0	
							재량	3,190	190	3,000	500	550	600	650	700	0	
							시군구비	3,190	190	3,000	500	550	600	650	700	0	
							계	4,737	0	4,737	390	1,321	1,206	1,206	1,206	614	0
조림관리		Y 산림 청	N	N	N	Y	계	4,737	0	4,737	390	1,321	1,206	1,206	1,206	614	0
							의무	4,737	0	4,737	390	1,321	1,206	1,206	1,206	614	0
							국고보조금	2,374	0	2,374	199	662	603	603	307	0	
							시도비	696	0	696	44	198	181	181	92	0	
조림							1,667	0	1,667	147	461	422	422	215	0		

세부사업계획서

회계연도 : 2016년
 회계구분 : 일반회계 + 특별회계 + 기금
 분야 : 전체
 부문 : 전체

(단위 : 백만원)

분야·부문·정책·단위·세부사업	사업개요	국가계획	투자심사	지방법치	BT	의무지출 법령	의무지출 모조	재원	총사업비	기투자	연도별투자					합후	
											2016	2017	2018	2019	2020		
공원관리									186,507	0	14,492	2,287	2,769	2,956	3,157	3,323	172,015
공원유지관리	관리대상 : 137개소 시설물 유지관리, 수 목정비 및 제초 등							계	7,242	0	7,242	887	1,369	1,506	1,657	1,823	0
			N	N				재량	7,242	0	7,242	887	1,369	1,506	1,657	1,823	0
								시군구비	7,242	0	7,242	887	1,369	1,506	1,657	1,823	0
공원사유토지 매입								계	176,515	0	4,500	900	900	900	900	900	172,015
			Y	N				재량	176,515	0	4,500	900	900	900	900	900	172,015
								시군구비	176,515	0	4,500	900	900	900	900	900	172,015
공원조성 및 정비 사업	도시자연공원, 근린공 원, 어린이공원 등 13 개소 공원조성, 시설물 교 체 및 신설 등							계	2,750	0	2,750	500	500	550	600	600	0
			N	N				재량	2,750	0	2,750	500	500	550	600	600	0
								시군구비	2,750	0	2,750	500	500	550	600	600	0
해양수산·어촌									210,498	61,952	114,746	16,726	35,883	21,699	19,220	21,219	33,800
해양수산분야 경쟁력 강 화									210,498	61,952	114,746	16,726	35,883	21,699	19,220	21,219	33,800
해양수산정책관리								계	5,154	788	4,366	878	872	872	872	872	0
								의무	2,754	394	2,360	472	472	472	472	472	0
								국고보조금	1,495	315	1,180	236	236	236	236	236	0
도서관선 운영보조	기간: 1.1-12.31 대상: 도서주민 규모: 14개 읍면도서 내용: 도서민여객운임 지원	Y	N	N	N	N	Y	시도비	496	24	472	94	94	94	94	94	0
								시군구비	763	55	708	142	142	142	142	142	0

세부사업계획서

회계연도 : 2016년
 회계구분 : 일반회계 + 특별회계 + 기금
 분야 : 전체
 부문 : 전체

(단위 : 백만원)

분야·부문·정책·단위·세부사업	사업개요	국가계획	투자성질	지방채	BTL	의무지출		기투자	연도별투자					합후		
						법정	이차		소계	2016	2017	2018	2019		2020	
조건불리지역 수산 식물제	기간:2015.1~2020.12 대상:도서어촌마을 규모:1,500여여가 내용:조건불리지역지원	Y	N	N	N	N	Y	394	2,006	406	400	400	400	400	0	
									2,006	406	400	400	400	400	0	
									1,604	324	320	320	320	320	320	0
									120	24	24	24	24	24	24	0
연근해어업관리 및 연 안환경보전								4,800	8,937	1,788	1,788	1,788	1,788	1,787	0	
									3,437	688	688	688	688	687	0	
									3,437	688	688	688	688	687	0	
									2,750	550	550	550	550	550	0	
연근해어업 구조조 정사업	기간:2016.1~2020.12 대상:연근해어선 규모:120척 내용:연근해어선감축	Y	N	N	N	N	Y	438	343	69	69	69	69	68	0	
									344	69	69	69	69	69	0	
									7,502	4,252	4,252	4,252	4,252	4,252	0	
									7,502	4,252	4,252	4,252	4,252	4,252	0	
유류피해지역 환경 개선사업	기간:2012.1~2020.12 대상:유류피해지역 규모:13개 도서지역 내용:유류피해지역 환경개 선	Y	N	N	N	N	Y	4,252	3,250	650	650	650	650	650	0	
									3,250	650	650	650	650	650	0	
									3,250	650	650	650	650	650	0	
									2,250	450	450	450	450	450	0	
해양쓰레기 정화사 업	기간:2016.01~2020.12 대상:해양쓰레기 규모:16개유인도서 내용:해양쓰레기정화 처리	Y	N	N	N	N	Y	0	2,250	450	450	450	450	450	0	
									2,250	450	450	450	450	450	0	
									1,000	200	200	200	200	200	0	
									250	50	50	50	50	50	0	

세부사업계획서

회계연도 : 2016년
 회계구분 : 일반회계 + 특별회계 + 기금
 분야 : 전체
 부문 : 전체

(단위 : 백만원)

분야·부문·정책·단위·세부사업	사업개요	국가계획	투자심사	지방채	BTL	의무지출		기투자	연도별투자						합후
						의무지출	이자		소계	2016	2017	2018	2019	2020	
수산물 종합센터 현대화사업	기간:2016.01-2016.12		Y	N	N	N	Y	0	2,500	2,500	0	0	0	0	0
									2,500	2,500	0	0	0	0	0
도시어촌어항 기반시설 확충								178,576	9,774	31,982	18,190	15,800	16,800	33,300	
								42,466	950	15,989	0	0	0	0	
제3차 도서 종합개 발	기간:2008.1-2017.12 대상:16개 읍면도서 규모:64개 사업 내용:도서 지역 종합개 발	Y	N	N	N	Y	29,726	11,667	10,907	0	0	0	0		
							6,370	2,636	2,541	0	0	0	0		
지방어항건설	기간:2007.1-2018.12 대상:방축도,개야도 규모:2개소 내용:지방어항개발	Y	Y	N	N	N	20,728	6,329	2,280	2,849	0	0	0		
							750	0	0	0	0	0	0		
문너도 지방어항 건설	기간:20163.1-2025.12 대상:문너도 규모:1개소 내용:물양장외 3개사 업	Y	Y	N	N	N	4,432	972	300	372	0	0	0		
							25,000	0	5,000	5,000	5,000	5,000	5,000		
어촌정주어항 건설	2014.01-2021.12 어촌정주어항 개발 5개소	Y	Y	N	N	N	46,000	20,550	1,050	2,500	5,000	5,000	7,000		
							5,000	4,000	1,000	1,000	1,000	1,000	1,000		

세부사업계획서

회계연도 : 2016년
 회계구분 : 일반회계 + 특별회계 + 기금
 분 야 : 전체
 부 문 : 전체

(단위 : 백만원)

분야·부문·정책·단위·세부사업	사업개요	국가계획	투자심사	지양채	BTL	의무지출		기투자	연도별투자					합후	
						의무지출 모조	이자		소계	2016	2017	2018	2019		2020
어촌정주어항 건설	2014.01~2021.12 어촌정주어항 개발 5개소	Y 해안 수신 부	Y	N	N	N	N	150	20,550	1,050	2,500	5,000	5,000	7,000	25,300
								0	16,400	800	2,000	4,000	4,000	5,600	19,600
무녀도 찾아가고싶 은섬 가꾸기사업	기간:2013.01~2016.12 대상:무녀도 규모:1개소 내용:어촌체험시설 등	Y 행정 자치 부	Y	N	N	N	N	150	4,150	250	500	1,000	1,000	1,400	5,700
								2,145	355	0	0	0	0	0	0
관리도 관광기반시 설 조성사업	기간:2013.01~2017.12 대상:관리도 규모:1개소 내용:해수욕장,산책로 정비	Y 행정 자치 부	Y	N	N	N	N	150	1,422	832	590	0	0	0	0
								1,723	1,778	1,040	738	0	0	0	0
연도 해안일주 경 관도로 조성사업	기간:2013.01~2017.12 대상:연도 규모:1개소 내용:해안도로,산책로 등	Y 행정 자치 부	Y	N	N	N	N	150	1,500	875	625	0	0	0	0
								1,500	1,500	875	625	0	0	0	0

세부사업계획서

회계연도 : 2016년
 회계구분 : 일반회계 + 특별회계 + 기금
 분 야 : 전체
 부 문 : 전체

(단위 : 백만원)

분야·부문·정원·단위·세부사업	사업개요	국가계획	투자심사	지방채	BTL	의무지출		기투자	연도별투자						합후	
						법정	이차		소계	2016	2017	2018	2019	2020		
																계
개야도 관광소득기 반 정비사업	기간:2013.01~2017.12 대상:개야도 규모:1개소 내용:여구야적장 조성	Y 행정 자치 부	Y	N	N	N	Y	2,777	2,223	1,673	551	0	0	0	0	0
									2,223	1,673	551	0	0	0	0	0
									1,778	1,338	440	0	0	0	0	0
장자도 해상낙시공 원 조성사업	기간:2015.01~2018.12 육도면 장자도 일원 해양정태학습공원(해 상낙시) 낙조대 환경정비 등	Y 행정 자치 부	Y	N	N	Y	240	1,700	1,031	500	169	0	0	0	0	0
								1,700	1,031	500	169	0	0	0	0	
								1,360	825	400	135	0	0	0	0	
북한다가는 부잔교 시설	기간:2015.1~2019.12 대상:도서지역 규모:16개도서 내용:도서지역부잔교 설치	Y 해양 수산 부	N	N	N	N	30	170	103	50	17	0	0	0	0	0
								170	103	50	17	0	0	0	0	
								3,200	800	800	800	800	800	0	0	
말도, 명도, 방축 인도교 설치사업	기간:2016.01~2021.12 인도교 4개소 육도면 말도리 일원	Y 행정 자치 부	Y	N	N	N	0	14,000	500	2,500	3,000	4,000	4,000	3,000	3,000	3,000
								14,000	500	2,500	3,000	4,000	4,000	3,000	3,000	
								11,200	400	2,000	2,400	3,200	3,200	2,400	2,400	
							0	1,400	50	250	300	400	400	300	300	300

세부사업계획서

회계연도 : 2016년
 회계구분 : 일반회계 + 특별회계 + 기금
 분야 : 전체
 부문 : 전체

(단위 : 백만원)

분야·부문·정책·단위·세부사업	사업개요	국가계획	투자심사	지법채	BT	의무지출		기투자	연도별투자						합후
						법정	이차		소계	2016	2017	2018	2019	2020	
말도, 영도, 방축도 인도교 설치사업	기간:2017.01~2021.12 관광기반시설 2개소 독도면 신시도, 무녀도 일원	Y 행정자치부	Y	N	N			0	1,400	50	250	300	400	400	300
									3,000	0	200	1,000	1,000	800	640
신시 무녀 관광기 반시설 조성사업	기간:2017.01~2020.12 관광기반시설 2개소 독도면 신시도, 무녀도 일원	Y 행정자치부	Y	N	N			0	2,400	0	160	800	800	640	0
									300	0	20	100	100	80	0
산업·중소기업								0	300	0	20	100	100	80	0
									300	0	20	100	100	80	0
산업진흥·고도화								23,492	148,681	42,596	30,862	34,270	20,631	20,322	180
									99,426	20,847	24,001	25,524	14,494	14,560	180
산업구조 고도화								5,450	42,641	10,199	11,676	12,325	4,587	3,853	0
									39,054	9,136	11,003	11,709	3,970	3,237	0
전략산업관리	기간:15.1~19.12 지스코운영 지스코, 전서관 지스코운영		N	N	N			0	8,904	1,746	1,763	1,781	1,798	1,817	0
									8,904	1,746	1,763	1,781	1,798	1,817	0
컨벤션산업 육성	기간:15.1~19.12 지스코운영 지스코, 전서관 지스코운영		N	N	N			0	8,904	1,746	1,763	1,781	1,798	1,817	0
									8,904	1,746	1,763	1,781	1,798	1,817	0
수출전략형 미래그 린상용차 연구센터 구축(국가직접지원)	기간:2012.1~2018.12 소용동, 옥구읍 상용차부품 공급기지 화 R&D연구센터구축 등	Y 산업통상 자원부	Y	N	N			3,500	14,200	2,000	4,700	7,500	0	0	0
									14,200	2,000	4,700	7,500	0	0	0
바이오컴비나트 사 업	기간:2015.01~2018.12 군산2국가산단내 총사업비 807억원 바이오산업육성	Y 산업통상 자원부	Y	N	N			1,500	5,100	1,850	1,450	600	1,200	0	0
									5,100	1,850	1,450	600	1,200	0	0

세부사업계획서

회계연도 : 2016년
 회계구분 : 일반회계 + 특별회계 + 기금
 분야 : 전체
 부문 : 전체

(단위 : 백만원)

분야·부문·정책·단위·세부 사업	사업개요	국가계획	투자심사	지방법치	BTL	의무지출 법정	의무지출 모조	재원	총사업비	기투자	연도별투자계획						합후											
											소계	2016	2017	2018	2019	2020												
상정관리									3,587	0	3,587	1,064	673	617	617	617	0											
전통시장 활성화 사업	기간: 2012~1.2020.12 위치: 대명동 138-3외 화장실, 회의실, 주차장 등 내용: 주차장 및 편의시설	Y	Y	N	N	N	Y	571	3,587	0	3,587	1,064	673	617	617	617	0											
																		의무	3,016	0	3,016	1,013	573	493	507	430	0	
																		재량	571	0	571	51	100	124	110	187	0	
																		기금보조금	503	0	503	447	56	0	0	0	0	
																		시도비	253	0	253	51	51	51	51	51	0	
시군구비	2,831	0	2,831	566	566	566	566	566	0																			
지역특화, 진흥 산업육성 및 산업경쟁력 강화								41,535	0	41,535	8,707	8,207	8,207	8,207	8,207	8,207	0											
중소기업 지원사업								3,535	3,535	0	3,535	707	707	707	707	707	707	0										
																			의무	2,407	0	2,407	481	481	481	481	481	0
																			재량	1,128	0	1,128	226	226	226	226	226	0
																			국교보조금	550	0	550	110	110	110	110	110	0
																			시도비	636	0	636	127	127	127	127	127	0
시군구비	2,349	0	2,349	470	470	470	470	470	0																			
투자진흥기금								38,000	0	38,000	8,000	7,500	7,500	7,500	7,500	7,500	0											
투자진흥기금			Y	Y	N	N	Y	38,000	38,000	0	38,000	8,000	7,500	7,500	7,500	7,500	7,500	7,500	0									
																				기간: 2016. 1. 1 ~ 2020. 12. 31 대상: 국내외 투자기업, 유형: 이진, 신중설투자, 외국인투자기업 등								

세부사업계획서

회계연도 : 2016년
 회계구분 : 일반회계 + 특별회계 + 기금
 분야 : 전체
 부문 : 전체

(단위 : 백만원)

분야·부문·정책·단위·세부사업	사업개요	국가계획	투자심사	지법채	BTL	의무지출 법정 모조	재원	총사업비	기투자	연도별투자계획						합후
										소계	2016	2017	2018	2019	2020	
투자진흥기금	<small>기간 : 2016. 1. 1 ~ 2020. 12. 31 유형 : 일반회계, 특별회계, 기금</small>		Y	Y	N		시군구비	38,000	0	38,000	8,000	7,500	7,500	7,500	7,500	0
항만물류활성화지원								33,472	18,042	15,250	1,941	4,118	4,991	1,700	2,500	180
물류지원추진사업							계	31,222	18,042	13,000	1,333	3,300	4,167	1,700	2,500	180
군산항 컨테이너화물물류지원사업	연례반복 컨테이너화물물류지원사업	Y	N	N	N	Y	의무	26,422	18,042	8,200	1,000	1,300	1,700	1,700	2,500	180
							시도비	13,211	9,061	4,150	500	800	850	900	1,100	0
							시군구비	13,211	8,981	4,050	500	500	850	800	1,400	180
계	4,800	0	4,800	333	2,000	2,467	0	0	0	0						
군산물류단지 진입도로 개설	2016. 1 ~ 2018. 12 물류단지 진입도로 도로개설확장L=767.8=32m 진입도로 개설, 확장	Y	Y	N	Y	N	의무	4,800	0	4,800	333	2,000	2,467	0	0	0
							지특보조금	4,320	0	4,320	300	1,800	2,220	0	0	0
							시군구비	480	0	480	33	200	247	0	0	0
계	2,250	0	2,250	608	818	824	0	0	0	0						
항만관리 추진사업							의무	2,250	0	2,250	608	818	824	0	0	0
							지특보조금	1,125	0	1,125	500	313	312	0	0	0
							시군구비	1,125	0	1,125	108	505	512	0	0	0
계	49,255	0	49,255	21,749	6,861	8,746	6,137	5,762	0	0						
연안 환경정비 사업	2015. 1 ~ 2018. 12 경원지구, 진유도지구 연안정비사업 호안설치 L=950m, 해 변신책로 L=1,700m 진수공간 조성 및 해 수범람예방	Y	Y	N	N	Y	의무	2,250	0	2,250	608	818	824	0	0	0
신업·중소기업일반							시군구비	1,125	0	1,125	108	505	512	0	0	0
에너지 수급 안정								29,211	0	29,211	16,578	2,276	4,734	2,623	3,001	0

세부사업계획서

회계연도 : 2016년
 회계구분 : 일반회계 + 특별회계 + 기금
 분야 : 전체
 부문 : 전체

(단위 : 백만원)

분야·부문·정책·단위·세부사업	사업개요	국가계획	투자심사	지방채	BTL	의무지출		기투자	연도별투자						합후
						법정	모조		2016	2017	2018	2019	2020		
발전소주변지역 지원사업 특별회계								0	20,769	15,297	718	3,318	718	718	0
발전소주변지역 지원사업특별회계	기간)2015년~2019년 대상)4개발전소 규모)발전소주변5km이내 내용)기본지원, 특별지원							0	20,769	15,297	718	3,318	718	718	0
								0	20,769	15,297	718	3,318	718	718	0
에너지 관리								0	8,442	1,281	1,558	1,416	1,905	2,283	0
도서발전소 운영 관리	2015년~2020년 발출도,관리도발전소 2개소,10명 도서발전소운영관리							0	8,442	1,281	1,558	1,416	1,905	2,283	0
								0	8,442	1,281	1,558	1,416	1,905	2,283	0
재무활동(투자지원과)								0	20,044	5,171	4,585	4,013	3,514	2,761	0
보전지출								0	20,044	5,171	4,585	4,013	3,514	2,761	0
								0	20,044	5,171	4,585	4,013	3,514	2,761	0
중소기업육성기금 자금운용	2016.1월~12월 대상:관내중소기업 동자추천규모:9,000백 만원 내용:중소기업의 이차 차액 모전		Y	Y				0	20,044	5,171	4,585	4,013	3,514	2,761	0
수송및 교통								0	20,044	5,171	4,585	4,013	3,514	2,761	0
도로								54,432	428,402	60,531	77,126	95,240	106,281	89,225	46,656
도시계획도로 개설								50,432	179,917	12,651	26,558	43,665	58,857	38,186	46,318
								18,617	92,864	5,200	11,418	22,224	35,338	18,684	13,520
도시계획 도로 개설								18,617	92,864	5,200	11,418	22,224	35,338	18,684	13,520
								1,501	3,000	0	1,500	1,500	0	0	0
공단대로 확장공사	기간:2012.09~2015.12 대상:전시민 8~35m 규모:1~700 내용:도시 도로시설 확충		Y	N	N			1,501	3,000	0	1,500	1,500	0	0	0

세부사업계획서

회계연도 : 2016년
 회계구분 : 일반회계 + 특별회계 + 기금
 분 야 : 전체
 부 문 : 전체

(단위 : 백만원)

분야·부문·정책·단위·세부사업	사업개요	국가계획	투자성향	지법채	BTL	의무지출		자원	총사업비	기투자	연도별투자						합후
						법정	모조				2016	2017	2018	2019	2020		
공단대로 확장공사	기간: 2012.09~2015.12 대상: 전시민 규모: L=700, B=35m 내용: 도시 도로시설 확충		Y	N	N			재량	4,501	1,501	0	1,500	1,500	0	0	0	
								시군구비	4,501	1,501	0	1,500	1,500	0	0	0	
유원아파트~제4토지간 도로개설공사	기간: 2012.09~2015.12 대상: 전시민 규모: L=510M, B=15M 도시계획 도로시설 확충		Y	N	N			계	22,000	800	200	500	4,000	11,500	5,000	0	
								재량	22,000	800	200	500	4,000	11,500	5,000	0	
구)군산역~중동사거리도로개설공사	기간 : 2010~2014 대상 : 전시민 규모 : L=362 B=25 내용 : 도시계획도로 개설		Y	N	N			계	5,560	4,760	0	800	0	0	0	0	
								재량	5,560	4,760	0	800	0	0	0	0	
금암동~대명동간 도로개설공사	기간 : 2012~2015 전시민 L=290m, B=6~10m 도시계획도로 개설		Y	N	N			계	2,300	1,800	0	500	0	0	0	0	
								재량	2,300	1,800	0	500	0	0	0	0	
은동장~쌍천로 도로개설공사	기간 : 2010~2016 대상 : 전시민 규모 : 길이 830m, 폭 30m 월명종합경기장~쌍천로		Y	N	N			계	9,500	4,200	300	500	1,000	1,500	2,000	0	
								재량	9,500	4,200	300	500	1,000	1,500	2,000	0	
도시계획신설도로 유지관리·정비	기간 : 2008~2016 대상 : 전시민 메이관신설도로 12개 도시계획 신설도로 정비		N	N	N			계	4,790	3,290	150	408	306	294	342	0	
								재량	4,790	3,290	150	408	306	294	342	0	
도시계획 도로사유토지 보상	기간 : 2012~2019 대상 : 전시민 내용 : 도시계획도로 사유토지 보상		N	N	N			계	3,600	1,800	150	708	306	294	342	0	
								재량	3,600	1,800	150	708	306	294	342	0	

세부사업계획서

회계연도 : 2016년
 회계구분 : 일반회계 + 특별회계 + 기금
 분야 : 전체
 부문 : 전체

(단위 : 백만원)

분야·부문·정책·단위·세부사업	사업개요	국가계획	투자성향	지법채	BTL	의무지출		기투자	연도별투자					합후
						법정	이차		소계	2016	2017	2018	2019	
도시계획 도로사유토지 보상	기간 : 2012~2019 대상 : 전시민 규모 : 사유토지보상 1식 내용 : 도시계획도로 사유토지 보상		N	N	N			1,800	150	708	306	294	342	0
									150	708	306	294	342	0
산부중~미성로간 도로개설공사	기간:2014.01~2018.12 위치 : 산부동 일원 L=1.5km, B=24m 도로확장공사		Y	N	N		8,800	0	300	1,500	2,000	2,000	3,000	0
								0	300	1,500	2,000	2,000	3,000	0
남북로~동영APT간 도로개설공사	20120101~20181231 전시민 L=165m, B=15m 도시계획 도로시설 확충		Y	N			2,100	100	200	400	400	1,000	0	
								100	200	400	400	1,000	0	
미성동 화흥마을 도로개설공사	기간:2015.01~2021.12 전시민 L=2.1km, B=20m 도로계획 도로개설		Y	N	N		12,000	80	500	2,000	5,000	3,000	1,320	
								80	500	2,000	5,000	3,000	1,320	0
구암동 세풍아파트 앞 도로개설공사	기간 : 2010~2015 대상 : 전시민 규모 : L=220m, B=6.0m 내용 : 도로시설확충		Y	N			2,850	200	300	800	1,350	0	0	
								200	300	800	1,350	0	0	0
은파호수 공원 진입로 개설공사	기간 : 2012~2016 대상 : 전시민 규모 : L=1.85km, B=15~30m 내용 : 도로망 확충		Y	N	N		10,500	0	2,500	3,000	3,000	2,000	0	
								0	2,500	3,000	3,000	2,000	0	0
군산 전분대병원사 진입도로 개설공사	기간:2013.01~2016.12		N	N	N		6,500	86	1,002	2,412	0	0	0	
								86	1,002	2,412	0	0	0	0
								6,414	3,000	2,412	0	0	0	0

세부사업계획서

회계연도 : 2016년
 회계구분 : 일반회계 + 특별회계 + 기금
 분야 : 전체
 부문 : 전체

(단위 : 백만원)

분야·부문·정책·단위·세부사업	사업개요	국가계획	투자심사	지법채	BTL	의무지출		기투자	연도별투자						합후
						법정	이차		소계	2016	2017	2018	2019	2020	
군산 전북대병원 진입도로 개설공사	기간:2013.01~2016.12		N	N	N		재	86	6,414	3,000	1,002	2,412	0	0	0
							시군구비	86							
시청~운동장간 도로 로개설공사	기간:2015.01~2020.12 전시민 L=770m, B=30m 도시계획도로 개설		Y	N	N		계	0	18,800	300	500	5,000	10,000	3,000	9,200
							재	0							
군산초교 진입로 개설공사	기간:2016.01~2017.12		N	N	N		계	0	2,000	800	1,200	0	0	0	0
							재	0							
지역균형발전을 위한 도로 확충							계	31,815	87,053	7,451	15,140	21,441	23,519	19,502	32,798
							총사업비	151,667							
쾌적한 가로환경 조성 및 도로유지관리							계	0	2,668	359	509	550	550	700	326
							총사업비	2,994							
도로제설작업 및 안전관리	주요도로 제설추진 제설자재구입 제설장비 유지관리		N	N	N		재	0	2,668	359	509	550	550	700	326
							시군구비	0							
군도확포장사업							계	4,402	5,700	1,700	1,000	1,000	1,000	1,000	5,000
							총사업비	15,102							
군도확포장사업	개정~육산간 도로확포 장 술주선 도로확포장공 사 미육선 도로확포장공 사		Y	N	N		재	4,402	5,700	1,700	1,000	1,000	1,000	1,000	5,000
							시군구비	4,402							
논어촌도로확포장사업							계	24,513	45,919	3,019	7,400	12,286	14,154	9,060	26,637

세부사업계획서

회계연도 : 2016년
 회계구분 : 일반회계 + 특별회계 + 기금
 분야 : 전체
 부문 : 전체

(단위 : 백만원)

분야·부문·정책·단위·세부사업	사업개요	국가계획	투자심사	지자체	BT	의무지출 비율	출 자	기투자	연도별투자						합후
									2016	2017	2018	2019	2020		
농어촌도로확포장사업(서군산)	고군산군도 내부도로 개설공사(선유1구) 고군산군도 내부도로 개설공사(선유2구) 고군산군도 내부도로 개설공사(선유도해수욕장) 고군산군도 내부도로 개설공사(선유3구)		Y	N	N		계	7,564	2,500	2,300	2,000	2,500	23,256		
								재량	2,500	2,300	2,000	2,500	23,256		
								시군구비	1,000	2,300	2,000	2,500	23,256		
임피남산~남서원간도로확포장공사	2010.01 ~2017.12 L=1.8km, B=8.0m 농어촌도로 확.포장		Y	N	N		계	2,600	500	600	600	0	0		
							재량	2,600	500	600	600	0	0		
							시군구비	2,200	500	600	600	0	0		
농어촌도로확포장사업(동군산)	대야외면~계정산간서수복유~내무장간 임피대령~신정간 대야면 삼라교 재가설 등		Y	N	N		계	14,349	1,000	3,000	7,000	2,000	3,381		
							재량	14,349	1,000	3,000	7,000	2,000	3,381		
							시군구비	14,349	1,000	3,000	7,000	2,000	3,381		
임피농마교 재가설공사	기간:2016.01~2020.12		N	N	N	Y	계	0	3,400	6,386	4,554	4,560	0		
							의무	0	3,400	6,386	4,554	4,560	0		
							시군구비	19,600	700	6,386	4,554	4,560	0		
도로시설물 유지 관리							계	2,900	510	510	490	570	125		
							미용동 군산 IC	2,900	510	510	490	570	125		
							시군구비	2,430	350	510	490	570	125		
도로정비사업							계	21,046	3,857	5,090	5,202	5,402	160		
							국고	20,886	1,336	5,090	5,202	5,402	160		
							시군구비	1,336	3,857	5,090	5,202	5,402	160		
위험도로구조개선사업	도로 굴곡부, 경사 등 개선 교량 사고 예방 사업 등인 등(북리 외 4개소)	Y	Y	N	N		계	0	850	1,020	980	1,140	160		
							국고	0	850	1,020	980	1,140	160		
							시군구비	0	850	1,020	980	1,140	160		

세부사업계획서

회계연도 : 2016년
 회계구분 : 일반회계 + 특별회계 + 기금
 분야 : 전체
 부문 : 전체

(단위 : 백만원)

분야·부문·정책·단위·세부사업	사업개요	국가계획	투자성상	지압차	BTL	의무지출 법정	의무지출 모조	의무지출 이자	총사업비	기투자	연도별투자계획					합후
											소계	2016	2017	2018	2019	
위험도로구조개선사업	도로 굴곡부, 급경사등 개선 교통사고 예방 사업 L=8.2km 육산 등복리 외 4개소	Y	Y	N	N	N	Y	N	4,150	0	850	1,020	980	1,140	160	
									2,075	0	425	510	490	570	80	
도로 및 인도 정비 (서군산)			N	N	N				16,896	0	3,007	4,070	4,222	4,262	0	
									16,896	1,336	3,007	4,070	4,222	4,262	0	
안전한 야간 도로조명 유지									10,000	0	1,864	2,005	2,124	2,770	550	
가로등 설치사업			N	N	N				1,150	0	122	173	161	276	253	
									1,150	166	122	173	161	276	253	
가로(보안)등 개선사업			N	N	N				1,150	0	122	173	161	276	253	
									1,350	194	143	203	189	324	297	
보안등 개선사업	기간:2016.01~2020.12		N	N	N				1,350	0	143	203	189	324	297	
									2,500	101	499	510	590	800	0	
가로등 개선사업	기간:2016.01~2020.12		N	N	N				2,500	0	499	510	590	800	0	
									2,500	101	499	510	590	800	0	
가로등 개선사업			N	N	N				2,500	0	525	510	590	800	0	
									2,500	75	525	510	590	800	0	
가로등 개선사업			N	N	N				2,500	0	525	510	590	800	0	
									2,500	75	525	510	590	800	0	

세부사업계획서

회계연도 : 2016년
 회계구분 : 일반회계 + 특별회계 + 기금
 분야 : 전체
 부문 : 전체

(단위 : 백만원)

분야·부문·정책·단위·세부사업	사업개요	국가계획	투자심사	지방법치	BT	의무지출 법정 모조	재원	총사업비	기투자	연도별투자계획						합후
										소계	2016	2017	2018	2019	2020	
가도등 개선사업	기간:2016.01~2020.12		N	N	N		시군구비	2,500	0	2,500	75	525	510	590	800	0
							계	2,500	0	2,500	151	575	610	594	570	0
보안등 설치사업	기간:2016.01~2020.12		N	N			재량	2,500	0	2,500	151	575	610	594	570	0
							시군구비	2,500	0	2,500	151	575	610	594	570	0
대중교통·물류등기타							248,485	4,000	248,485	47,880	50,568	51,575	47,424	51,039	337	
빠르고 편리한 Clean 교통 환경 조성							245,977	4,000	245,977	47,385	50,070	51,075	46,919	50,529	337	
교통안전시설 확충 및 교통체계 개선							30,814	4,000	34,814	7,500	7,656	8,158	3,500	4,000	0	
교통안전시설물 신설 및 정비	대상: 시내주요도로 내용: 대중교통시설물 구축 교통안전표지판 정비		N	N	N	Y	계	7,238	0	7,238	2,738	1,000	1,000	1,000	1,500	0
							의무	2,738	0	2,738	2,738	0	0	0	0	0
							재량	4,500	0	4,500	0	1,000	1,000	1,000	1,500	0
							시도비	437	0	437	437	0	0	0	0	0
주차시설 확충 및 정비	기간: 2015년~2018년 내용: 면적 A=14,595 ㎡ 주차구획 465면 규모: 공영주차장 조 성(10개소) 원도심 공영주차장 조 성사업 포함		N	N	N	Y	시군구비	6,801	0	6,801	2,301	1,000	1,000	1,000	1,500	0
							계	12,651	0	12,651	3,151	2,000	2,500	2,500	2,500	0
							의무	12,651	0	12,651	3,151	2,000	2,500	2,500	2,500	0
							지특별조금	5,775	0	5,775	1,025	1,000	1,250	1,250	1,250	0
교통안전시범도시 조성사업	기간:2013.08~2016.12 내용: 교통안전기반시 설정비 대상: 군산시 중앙로	Y	Y	N	N	N	시군구비	6,876	4,000	10,876	2,126	1,000	1,250	1,250	1,250	0
							계	5,200	4,000	9,200	1,200	0	0	0	0	0
							의무	5,200	4,000	9,200	1,200	0	0	0	0	0
							의무	5,200	4,000	9,200	1,200	0	0	0	0	0

세부사업계획서

회계연도 : 2016년
 회계구분 : 일반회계 + 특별회계 + 기금
 분야 : 전체
 부문 : 전체

(단위 : 백만원)

분야·부문·정책·단위·세부사업	사업개요	국가계획	투자심사	지법채	BT	의무지출 법정	의무지출 모조	기투자	연도별투자계획						합후
									소계	2016	2017	2018	2019	2020	
교통안전시범도시 조성사업	기간:2013.08~2016.12 내용:교통안전기반시설정비 대상:군산시 중앙로	Y 국도 교통 교부	Y	N	N	N	N	2,000	600	600	0	0	0	0	0
									0	0	0	0	0	0	
화물공영차고지 조성사업	기간:2014~2017 위치:내초동 226-45 구)내초동매립장 규모:39,670㎡ (12,000평/383대 주차)	Y 국도 교통 교부	Y	N	N	N	N	0	9,725	411	4,656	4,658	0	0	0
									9,725	411	4,656	4,658	0	0	
대중교통 운행 정상화 추진								0	6,807	0	3,403	3,404	0	0	0
									2,918	411	1,253	1,254	0	0	
운수업계 유가보조 금 지급	대상: 시내버스, 화물차 등 운수업계유가보조금지 금		N	N				0	201,278	36,468	39,856	40,356	40,856	43,744	0
									147,000	26,700	29,000	29,500	30,000	31,800	
시내농어촌버스 재 정지원	대상: 시내버스 규모: 116대 내용: 운수업체제정지 원금		N	N	N	N	N	0	47,278	9,456	9,456	9,456	9,456	9,456	0
									47,278	9,456	9,456	9,456	9,456	9,456	
택시총량제 운영사 업	대상: 법인택시 내용: 법인택시 감차보 상	Y 국도 교통 교부	N	N			N	0	42,877	8,575	8,575	8,575	8,575	8,575	0
									7,000	312	1,400	1,400	1,400	2,488	
								0	1,400	94	280	280	280	466	0

세부사업계획서

회계연도 : 2016년
 회계구분 : 일반회계 + 특별회계 + 기금
 분야 : 전체
 부문 : 전체

(단위 : 백만원)

분야·부문·정책·단위·세부사업	사업개요	국가계획	투자심사	지법채	BTL	의무지출 법정	의무지출 모조	의무지출 이자	총사업비	기투자	연도별투자계획						합후
											소계	2016	2017	2018	2019	2020	
택시총량제 운영사업	대상:평안택시 내용:평안택시 관리보상	국도교통부	N	N	N				5,600	0	218	1,120	1,120	1,120	2,022	0	
대중교통 서비스 개선									7,120	0	1,997	1,137	1,140	1,142	1,365	337	
운수종사자(버스, 택시) 서비스개선 및 지원	대상: 시내버스, 택시 내용: 대중교통서비스 개선	국도교통부	N	N	N	N	Y	N	2,025	0	337	337	337	337	337	337	
									의무 시도비	0	293	59	59	59	59	59	
교통약자 이동편의 증진사업	목적: 교통약자 이동편의 증진 대상: 휠체어, 노인, 장애인, 장애인 동반, 저상버스 도입	국도교통부	N	N	N	N	Y	N	1,674	0	279	279	279	279	279	279	
									계	0	5,095	800	803	805	1,028	0	
도시교통사업특별회계									5,095	0	1,660	800	803	805	1,028	0	
									의무 국고보조금	0	590	0	0	0	0	0	
지능형 교통체계 구축	2014.01~2014.12 대상: ITS시설물 규모: VDS, CCTV, 자가양 등 내리		N	N	N				2,809	0	632	500	502	503	672	0	
									시군구비	0	1,420	1,420	1,420	1,420	1,420	0	
불법 주정차 단속	대상: 불법 주정차 단속 내용: 불법 주정차 단속 영단속 시외버스터미널 개보수		N	N	N				4,526	0	905	905	905	905	905	0	
									계	0	2,576	515	515	515	515	0	
									2,576	0	515	515	515	515	515	0	
									2,576	0	515	515	515	515	515	0	

세부사업계획서

회계연도 : 2016년
 회계구분 : 일반회계 + 특별회계 + 기금
 분야 : 전체
 부문 : 전체

(단위 : 백만원)

분야·부문·정책·단위·세부사업	사업개요	국가계획	투자성향	지방채	BT	의무지출 비율	재원	총사업비	기투자	연도별투자계획						합후										
										소계	2016	2017	2018	2019	2020											
안전하고 편리한 도시조성								2,508	0	2,508	495	498	500	505	510	0										
																	방법시스템 구축 운영	2,508	0	2,508	495	498	500	505	510	0
재량	2,508	0	2,508	495	498	500	505	510	0																	
시군구비	2,508	0	2,508	495	498	500	505	510	0																	
국도및지역개발								403,122	210,282	66,372	67,081	13,120	6,463	3,943	35,862											
수자원								71,757	33,728	6,629	9,308	7,350	3,596	2,150	8,996											
상수도 식수관리								71,757	33,728	6,629	9,308	7,350	3,596	2,150	8,996											
식수 및 생활용수 개발사업								39,188	19,631	1,500	4,178	2,150	1,000	1,850	8,879											
도서지역 식수원 개발사업	기간 : 2013~2022 군산시 옥도면 일원 취정수시설 및 배수지 1식 식수원개발로 급수난 해소		Y	N	N	N	Y	20,847	4,618	7,350	1,500	2,000	1,000	1,850	8,879											
																계	20,847	4,618	7,350	1,500	2,000	1,000	1,850			
																의무 지특보조금	14,530	3,065	4,950	1,050	1,100	900	1,000	1,850	8,879	
시군구비	6,317	1,553	2,400	450	900	100	850	2,364																		
계	18,341	15,013	3,328	0	2,178	1,150	0	0	0																	
고군산군도 상수도 시설공사	기간 : 2008~2018 수도관 19.7km, 배수지 1식 고군산군도 급수난해소	Y	Y	N	N			18,341	15,013	3,328	0	2,178	1,150	0	0											
																계	18,341	15,013	3,328	0	2,178	1,150	0	0		
																재량 지특보조금	12,034	10,262	1,772	0	1,772	0	0	0	0	
시군구비	6,307	4,751	1,556	0	406	1,150	0	0																		
계	2,305	1,229	959	129	130	200	300	117																		
마을상수도 및 소규모 급수시설 유지관리								2,305	1,229	129	130	200	300	117												

세부사업계획서

회계연도 : 2016년
 회계구분 : 일반회계 + 특별회계 + 기금
 분야 : 전체
 부문 : 전체

(단위 : 백만원)

분야·부문·정책·단위·세부사업	사업개요	국가계획	투자성향	지방채	BTL	의무지출		기투자	연도별투자					합후	
						의무지출	의무지출		연도	연도	연도	연도	연도		연도
						의무지출	의무지출	연도	연도	연도	연도	연도	연도	연도	연도
소규모 수도시설 개량사업	2008.1~2020.12 군산시 관내(도서지역 등) 소규모수도시설 23개 소 시설개량 및 관로교체	Y 환경 부	Y	N	N	N	Y	1,229	2016	2017	2018	2019	2020	117	
									959	130	200	200	300		
									959	130	200	200	300		
									580	90	100	100	200		
산단용수공급사업							475	2016	2017	2018	2019	2020	57		
								379	40	100	100	100			
								17,396	5,000	5,000	2,396	0			
								17,396	5,000	5,000	2,396	0			
새만금산단 공영용 수 공급사업	2013~2020	Y 국토 해양 부	Y	N	N	N	12,868	2016	2017	2018	2019	2020	0		
								17,396	5,000	5,000	2,396	0			
								17,396	5,000	5,000	2,396	0			
								17,396	5,000	5,000	2,396	0			
지역및도시							176,554	2016	2017	2018	2019	2020	26,866		
								127,945	57,773	5,770	2,867	1,793			
								4,800	1,200	1,200	1,200	0			
								4,800	1,200	1,200	1,200	0			
새만금 지원							2,454	2016	2017	2018	2019	2020	0		
								7,254	1,200	1,200	1,200	0			
								7,254	1,200	1,200	1,200	0			
								3,254	200	200	200	0			
새만금 명소화사업 추진	기간:2011~2019(명칭: 새만금어린이생태체험 학습원드조성) 위치:오직도동 841번 지 일원 공원조성 3,760㎡, 상 징조형물 1식 공원, 주차장, 화장실, 싱장조형물등	Y 새만 금개 발청	N	N	N	N	2,454	2016	2017	2018	2019	2020	0		
								800	200	200	200	0			
								800	200	200	200	0			
								400	100	100	100	0			
새만금 광역 생태 공원·탐방로 조성	기간:2015~2016 위치:새만금방조제 시 점부 내용:생태공원및탐방 로 조성	Y 새만 금개 발청	N	N	N	N	0	2016	2017	2018	2019	2020	0		
								4,000	1,000	1,000	1,000	0			
								4,000	1,000	1,000	1,000	0			
								2,000	500	500	500	0			

세부사업계획서

회계연도 : 2016년
 회계구분 : 일반회계 + 특별회계 + 기금
 분야 : 전체
 부문 : 전체

(단위 : 백만원)

분야·부문·정책·단위·세부사업	사업개요	국가계획	투자심사	지법채	BTL	의무지출 법정	의무지출 모조	재원	총사업비	기투자	연도별투자					합후
											소계	2016	2017	2018	2019	
새만금 광역 생태공원·탐방로 조성 지속가능한 도시기반 조성	<small>기간:2014.06~2017.12 내용:생태공원탐방로조성</small> 새만금 광역 생태공원·탐방로 조성 내용:생태공원탐방로조성	Y	N	N	N			시군구비	2,000	0	500	500	500	0	0	
								계	11,475	4,962	6,513	0	0	0		
도시재생사업	기간:2014.06~2017.12 전지민 군산시 원도심 일원(A =0.466km) 도시재생사업 선도사업 1식	Y	Y	N	N	N	N	국고보조금	5,000	5,000	0	0	0	0	0	
								지특보조금	5,000	0	3,000	2,000	0	0		
공영개발	도시개발사업	Y	N	N	N			시도비	2,000	1,000	600	400	0	0	0	
								시군구비	5,575	100	1,362	4,113	0	0		
공영개발	도시개발사업	Y	N	N	N			지방채	2,500	2,500	0	0	0	0	0	
								계	238,461	141,370	97,091	50,766	46,325	0	0	
공영개발	미장지구도시개발사업	Y	N	N	N			시군구비	150,812	115,812	35,000	0	0	0	0	
								계	150,812	115,812	35,000	0	0	0		
공영개발	미성~열대자간 도로개설	Y	N	N	N			재량	150,812	115,812	35,000	0	0	0	0	
								시군구비	150,812	115,812	35,000	0	0	0		
공영개발	미성~열대자간 도로개설	Y	N	N	N			계	87,649	25,558	62,091	15,766	46,325	0	0	
								의무	36,544	17,703	18,841	8,766	10,075	0	0	
공영개발	미성~열대자간 도로개설	Y	N	N	N			의무	36,544	17,703	18,841	8,766	10,075	0	0	
								계	36,544	17,703	18,841	8,766	10,075	0	0	

세부사업계획서

회계연도 : 2016년
 회계구분 : 일반회계 + 특별회계 + 기금
 분야 : 전체
 부문 : 전체

(단위 : 백만원)

분야·부문·정원·단위·세부사업	사업개요	국가계획	투자성상	지방채	BTL	의무지출		기투자	연도별투자						합후
						의무지출 비율	이자		소계	2016	2017	2018	2019	2020	
미성~열대자간 도로개설	2011.1 ~ 2017.12 미성동 열대자 마을 일원	Y 안전행정부	Y	N	N			14,222	4,050	2,500	1,550	0	0	0	0
									14,791	6,266	8,525	0	0	0	0
옥서면 도로개설	기간:2011.01~2017.12 군산시 미군비행정청 문 ~ 옥서면 삼거리 L=1.13km, B=24m	Y 안전행정부	Y	N	N	Y	N	3,553	7,947	2,000	5,947	0	0	0	0
									7,947	2,000	5,947	0	0	0	0
미룡동 도로개설	기간:2011~2017 위치:롯데인벤스가 ~ 미룡초교 앞 규모:L=1.06km, B=19~23m	Y 안전행정부	Y	N	N	Y	N	600	8,400	1,500	6,900	0	0	0	0
									8,400	1,500	6,900	0	0	0	0
소룡동 도로개설	기간:2011.01~2016.12 소룡동 서해그린맨션 일원 L=0.44km, B=10m	Y 안전행정부	Y	N	N			3,002	3	0	3	0	0	0	0
									3	0	3	0	0	0	0
지방도 709호선 확장포장	기간:2014.01~2017.12 군산시 옥서면 ~ 옥구 읍 L= 4.07km, B=7~20m	Y 안전행정부	Y	N	N	Y	N	700	19,200	3,500	15,700	0	0	0	0
									19,200	3,500	15,700	0	0	0	0
								9,600	1,500	8,100	0	0	0	0	0

세부사업계획서

회계연도 : 2016년
 회계구분 : 일반회계 + 특별회계 + 기금
 분 야 : 전체
 부 문 : 전체

(단위 : 백만원)

분야·부문·정원·단위·세부사업	사업개요	국가계획	투자심사	지방채	BTL	의무지출		기투자	연도별투자					합후			
						의무지출 명목	의무지출 비율		소계	2016	2017	2018	2019		2020		
신용동 도로개설	기간:2016.01~2017.12 위치:신봉동 일원 L=1.5km B=10m	Y 안전 행정부	Y	N	N	N	N	0	2,000	0	2,000	0	0	0	0		
									의무	2,000	0	2,000	0	0	0	0	
									국고보조금	1,000	0	1,000	0	0	0	0	0
									시군구비	1,000	0	1,000	0	0	0	0	0
계	3,700	0	3,700	0	3,700	0	0	0	0	0	0	0					
대항로 확장	기간:2016.01~2018.12	Y 행정 자치부	Y	N	N	N	N	0	3,700	0	3,700	0	0	0	0		
									의무	3,700	0	3,700	0	0	0	0	0
									국고보조금	1,850	0	1,850	0	0	0	0	0
									시군구비	1,850	0	1,850	0	0	0	0	0
계	2,000	0	2,000	0	2,000	0	0	0	0	0	0	0					
미육선 확포장	기간:2016.01~2018.12	Y 행정 자치부	Y	N	N	N	N	0	2,000	0	2,000	0	0	0	0		
									의무	2,000	0	2,000	0	0	0	0	0
									국고보조금	1,000	0	1,000	0	0	0	0	0
									시도비	1,000	0	1,000	0	0	0	0	0
계	59,606	23,412	10,194	1,809	2,814	3,771	900	900	26,000								
주택 건설 및 운영																	
주택 개량																	
나눔과희망의집 고쳐주기사업		Y 기획 재정부	N	N	N	N	N	0	2,904	504	600	600	600	600	0		
									의무	2,904	504	600	600	600	600	0	
									기금보조금	1,452	252	300	300	300	300	0	
									시군구비	1,452	252	300	300	300	300	0	
계	1,452	252	1,452	252	300	300	300	300	0	0							

세부사업계획서

회계연도 : 2016년
 회계구분 : 일반회계 + 특별회계 + 기금
 분야 : 전체
 부문 : 전체

(단위 : 백만원)

분야·부문·정책·단위·세부 사업	사업개요	국가계 획	투자 심사	지방 채	BT L	의무지출 법 정	의무지출 이 자	기투자	연도별투자						합 후
									2016	2017	2018	2019	2020		
고지대불량주거지 공원화사업	기간: 2005 ~ 2021 고지대 10개지구 1,421동 26.6만제곱미 터 지정물철거후 공원화 조성		Y	N				22,500	1,500	300	300	300	300	300	26,000
									50,000	50,000	300	300	300	300	300
농촌중심지 활성화 사업	기간: 2015.01~2018.12 위치: 중동 237-6 일원 기초생활기반확충, 경 관정비, 역량강화	Y	Y	N		N	N	624	3,538	700	1,192	1,646	0	0	0
									4,162	892	150	256	353	0	0
토지정보관리								718	4,385	1,006	921	799	767	893	866
									5,969	5,969	921	799	767	893	866
지적재조사관리								718	4,385	1,006	921	799	767	893	866
									5,969	5,969	921	799	767	893	866
지적재조사사업	기간: 2013.03-2030.12	Y	N	N		N	N	6	4,018	1,006	829	707	676	801	774
									709	320	0	80	80	80	606
								3	12	0	3	3	3	87	
								6	4,053	1,006	838	716	684	810	173